



ΚΥΠΡΙΑΚΗ ΔΗΜΟΚΡΑΤΙΑ  
REPUBLIC OF CYPRUS

---

**ΣΤΑΤΙΣΤΙΚΕΣ ΧΟΝΔΡΙΚΟΥ ΚΑΙ ΛΙΑΝΙΚΟΥ ΕΜΠΟΡΙΟΥ**  
**WHOLESALE AND RETAIL TRADE STATISTICS**  
**2006**

---

***ΣΤΑΤΙΣΤΙΚΗ ΥΠΗΡΕΣΙΑ***  
***STATISTICAL SERVICE***

---

Στατιστικές Χονδρικού και Λιανικού Εμπορίου • Σειρά II • Αρ. Έκθεσης 20  
Wholesale and Retail Trade Statistics • Series II • Report No 20

Διατίθεται από το Τυπογραφείο της Κυπριακής Δημοκρατίας  
Obtainable from the Printing Office of the Republic of Cyprus

**Τιμή: € 10,00**  
**Price: € 10,00**



## ΠΡΟΛΟΓΟΣ

Η Έκθεση αυτή παρουσιάζει τα αποτελέσματα της Έρευνας Χονδρικού και Λιανικού εμπορίου για το 2006. Παρέχει αναλυτικά στοιχεία για τις εξελίξεις στον τομέα, όπως την απασχόληση, τις πωλήσεις, τα έξοδα, την προστιθέμενη αξία, τα αποθέματα και τις επενδύσεις. Επιπρόσθετα, η έκθεση παρέχει στοιχεία για τους κυριότερους δείκτες του τομέα για την περίοδο 2000-2006.

Η Έκθεση ετοιμάστηκε από το προσωπικό της μονάδας Διανεμητικού Εμπορίου της Στατιστικής Υπηρεσίας υπό την καθοδήγηση του κ. Α. Ευγενίου, Πρώτου Βοηθού Στατιστικής και τη γενική επίβλεψη του κ. Α. Αντωνίου, Ανώτερου Λειτουργού Στατιστικής.

Θερμές ευχαριστίες και εκτίμηση εκφράζονται προς όλες τις επιχειρήσεις και ιδιώτες για τη συνεργασία και βοήθεια στην παροχή των αναγκαίων πληροφοριών για την ετοιμασία της Έκθεσης. Ευχαριστίες εκφράζονται επίσης προς την κα Μ. Χριστοδουλίδου για την ετοιμασία των αναγκαίων ηλεκτρονικών προγραμμάτων για την επεξεργασία των στοιχείων της έρευνας καθώς και στην κα Μ. Παναγή για τη δακτυλογράφηση και ηλεκτρονική επεξεργασία της έκδοσης.

Γ. Χρ. Γεωργίου  
Διευθυντής  
Στατιστικής Υπηρεσίας

Αύγουστος, 2008

## PREFACE

This Report presents the results of the Wholesale and Retail Trade Survey carried out for 2006. It provides a comprehensive account of the developments in the sector in terms of employment, sales, intermediate costs, value added, stocks and investments. In addition, the main indicators of the sector for the period 2000-2006 are also given in the report.

This publication has been prepared by the staff of the Distributive Trade Statistics Unit of the Statistical Service under the guidance of Mr. A. Evgeniou, Chief Statistics Assistant, and the general supervision of Mr A. Antoniou, Senior Statistics Officer.

Sincere thanks and appreciation are extended to all firms and individuals for their co-operation and assistance in providing the necessary data for this Report. Appreciation is also expressed to Mrs. M. Christodoulidou for the preparation of the necessary computer programmes for the processing of survey data and to Mrs. M. Panayi for the typing and computer processing of this publication.

G. Chr. Georgiou  
Director  
Statistical Service

August, 2008



<u>ΠΕΡΙΕΧΟΜΕΝΑ</u>	<u>Σελίδα</u> <u>Page</u>	<u>CONTENTS</u>
<b>ΠΡΟΛΟΓΟΣ</b>	<b>3</b>	<b>PREFACE</b>
<b>ΠΕΡΙΕΧΟΜΕΝΑ</b>	<b>5</b>	<b>CONTENTS</b>
<b>ΜΕΡΟΣ Α: ΕΙΣΑΓΩΓΗ</b>		<b>PART A: INTRODUCTION</b>
Κυριότερες εξελίξεις στο Χονδρικό και Λιανικό Εμπόριο κατά το 2006	9	Main developments in Trade Sector during 2006
Η έρευνα για το 2006	15	The survey for 2006
Ορισμοί που χρησιμοποιήθηκαν	17	Definitions of terms used
Νομισματική Μονάδα και συναλλαγματικές ισοτιμίες	19	Currency unit used and exchange rates
Επεξήγηση Συμβόλων	19	Symbols Used
<b>ΜΕΡΟΣ Β: ΣΥΝΟΠΤΙΚΟΙ ΠΙΝΑΚΕΣ</b>		<b>PART B: SUMMARY TABLES</b>
1. Κυριότεροι δείκτες του τομέα του Χονδρικού και Λιανικού Εμπορίου, 2000-2006	23	1. Main indicators of the Trade sector, 2000-2006
2. Ακαθάριστη αξία παραγωγής, έξοδα και προστιθέμενη αξία, 2000-2006	24	2. Gross output, inputs and value added, 2000-2006
3. Ακαθάριστη αξία παραγωγής κατά κύρια κατηγορία εμπορικής δραστηριότητας, 2000-2006	26	3. Gross output by major group of trade activity, 2000-2006
4. Προστιθέμενη αξία κατά κύρια κατηγορία εμπορικής δραστηριότητας, 2000-2006	28	4. Value added by major group of trade activity, 2000-2006
5. Απασχόληση κατά κύρια κατηγορία εμπορικής δραστηριότητας, 2000-2006	30	5. Employment by major group of trade activity, 2000-2006
6. Προστιθέμενη αξία κατά κατηγορία συντελεστή εισοδήματος, 2000-2006	32	6. Value added by category of factor incomes, 2000-2006
<b>ΜΕΡΟΣ Γ: ΑΠΟΤΕΛΕΣΜΑΤΑ ΕΡΕΥΝΑΣ ΓΙΑ ΤΟ 2006</b>		<b>PART C: SURVEY RESULTS FOR 2006</b>
<b>ΠΙΝΑΚΕΣ</b>		<b>TABLES</b>
7. Κύκλος εργασιών και ακαθάριστη αξία παραγωγής κατά δραστηριότητα, 2006	35	7. Turnover and gross output by activity, 2006
8. Ακαθάριστη αξία παραγωγής, έξοδα και προστιθέμενη αξία κατά δραστηριότητα, 2006	55	8. Gross output, intermediate costs and value added by activity, 2006
9. Κυριότεροι συσχετισμοί μεγεθών κατά δραστηριότητα, 2006	66	9. Main operating ratios by activity, 2006
10. Αποθέματα κατά κατηγορία και δραστηριότητα στην αρχή και στο τέλος του 2006	83	10. Stocks by type and activity as at beginning and end of 2006
11. Άμεσα έξοδα παραγωγής κατά κατηγορία και δραστηριότητα, 2006	103	11. Direct operating costs by type and activity, 2006
12. Διοικητικά έξοδα κατά κατηγορία και δραστηριότητα, 2006	109	12. Administrative costs by type and activity, 2006
13. Ενοίκια για κτίρια και μηχανήματα κατά δραστηριότητα, 2006	115	13. Rents paid for buildings and machinery by activity, 2006

	<u>Σελίδα</u>	
	<u>Page</u>	
14. Έμμεσοι φόροι κατά κατηγορία και δραστηριότητα, 2006	117	14. Indirect taxes by type and activity, 2006
15. Ενοίκια γης, τόκοι δανείων, αποσβέσεις και τεκμαρτά ενοίκια κατά δραστηριότητα, 2006	120	15. Land rents, interest paid on loans, depreciation and imputed rents by activity, 2006
16. Εισοδήματα από περιουσιακά στοιχεία κατά κατηγορία και δραστηριότητα, 2006	122	16. Property income by type and activity, 2006
17. Κεφαλαιουχικές επενδύσεις κατά κατηγορία και δραστηριότητα, 2006	124	17. Expenditure on fixed assets by type and activity, 2006
18. Αριθμός απασχολουμένων και εργατικό κόστος κατά κατηγορία και δραστηριότητα, 2006	133	18. Number of persons employed and labour cost by category and activity, 2006
19. Μέσος όρος απασχολουμένων προσώπων κατά κατηγορία και δραστηριότητα, 2006	152	19. Average number of persons employed by category and activity, 2006
20. Αριθμός εμπορικών επιχειρήσεων κατά δραστηριότητα και μέγεθος απασχόλησης, 2006	171	20. Number of trade enterprises by activity and employment size class, 2006
21. Αριθμός απασχολουμένων κατά δραστηριότητα και μέγεθος απασχόλησης, 2006	173	21. Number of persons employed by activity and employment size class, 2006
22. Κύκλος εργασιών κατά δραστηριότητα και μέγεθος απασχόλησης, 2006	175	22. Turnover by activity and employment size class, 2006
23. Προστιθέμενη αξία σε τιμές συντελεστών παραγωγής κατά δραστηριότητα και μέγεθος απασχόλησης, 2006	177	23. Value added at factor costs by activity and employment size class, 2006
24. Αγορές κεφαλαιουχικών αγαθών κατά δραστηριότητα και μέγεθος απασχόλησης, 2006	179	24. Purchases of fixed assets by activity and employment size class, 2006
<b>ΜΕΡΟΣ Δ</b>		<b>PART D</b>
Ερωτηματολόγιο που χρησιμοποιήθηκε στη έρευνα	183	Questionnaire used in the survey

**ΜΕΡΟΣ Α: ΕΙΣΑΓΩΓΗ**

**PART A: INTRODUCTION**





**ΕΙΣΑΓΩΓΗ**

**INTRODUCTION**

**I. ΚΥΡΙΟΤΕΡΕΣ ΕΞΕΛΙΞΕΙΣ ΣΤΟΝ ΤΟΜΕΑ ΤΟΥ ΕΜΠΟΡΙΟΥ ΚΑΤΑ ΤΟ 2006**

**I. MAIN DEVELOPMENTS IN TRADE SECTOR DURING 2006**

**1.1 Γενική ανασκόπηση**

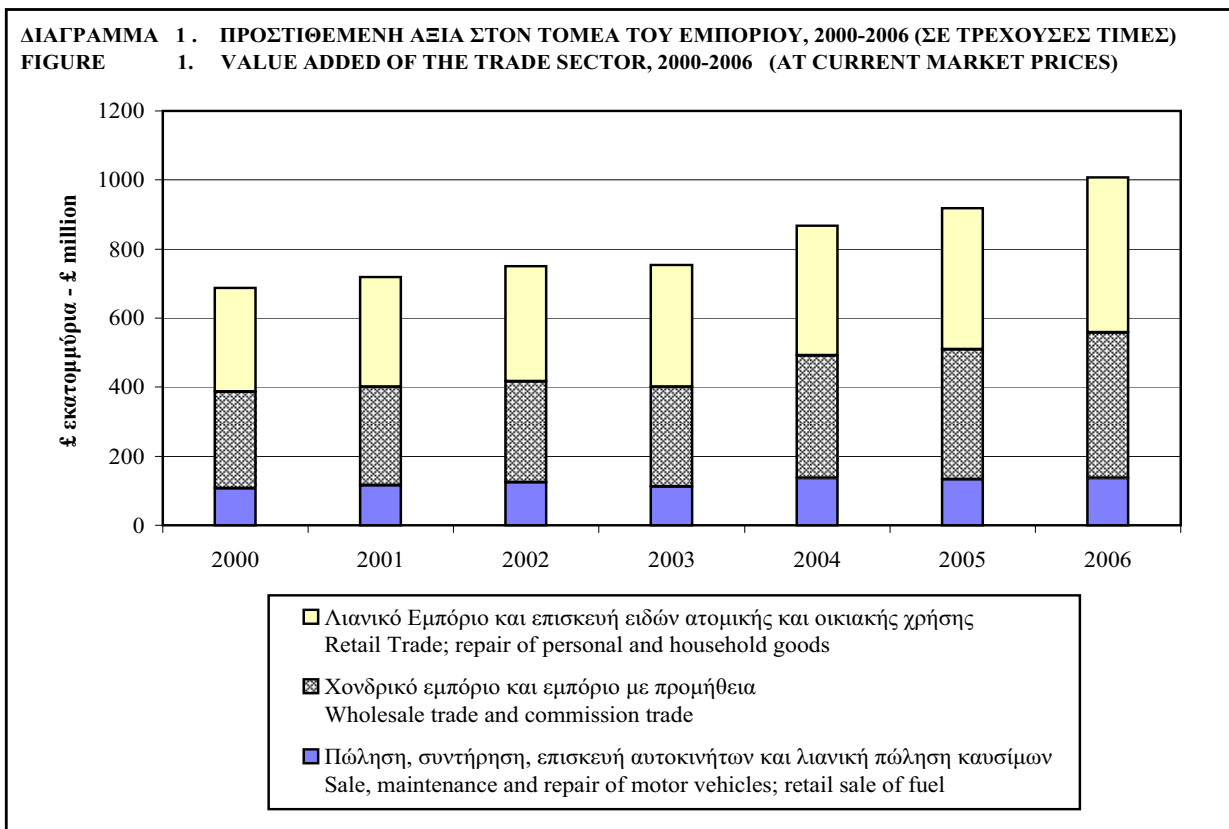
**1.1 General review**

Η Κυπριακή Οικονομία συνέχισε και κατά το 2006 την ανοδική της πορεία σε ικανοποιητικούς ρυθμούς ανάπτυξης.

Cyprus Economy continued during 2006 its expansion at satisfactory growth rates.

Η εμπορική δραστηριότητα παρουσίασε αρκετά υψηλούς ρυθμούς ανάπτυξης σε σχέση με την προηγούμενη χρονιά. Η προστιθέμενη αξία του Εμπορικού τομέα σημείωσε αύξηση 9,7% σε τρέχουσες τιμές και ανήλθε στα Κ£1.007,6εκ. σε σύγκριση με Κ£918,3 εκ. το 2005.

Trade activity registered fairly high rate of growth compared with the previous year. The value added of the Trade Sector increased by 9,7% at current market prices and reached C£1.007,6mn as against C£918,3mn in 2005.



Ο κύκλος εργασιών αυξήθηκε το 2006 κατά 8,9% και έφτασε τα Κ£6.228,6εκ., ενώ η ακαθάριστη αξία παραγωγής του εμπορικού τομέα αυξήθηκε κατά 9,6% και έφτασε τα Κ£1.551,6εκ. σε τρέχουσες τιμές.

The total turnover increased by 8,9% and reached C£6.228,6mn in 2006, while the gross output generated by the trade sector increased by 9,6% to C£1.551,6mn at current prices.

Οι πάγιες κεφαλαιουχικές επενδύσεις σε τρέχουσες τιμές αυξήθηκαν κατά 30,6% και ανήλθαν στα Κ£141,1 εκ. το 2006.

Fixed capital investment at current prices increased by 30,6% to C£141,1mn in 2006.

Ο αριθμός των απασχολουμένων στον τομέα σημείωσε αύξηση 7,6% και ανήλθε στις 63,7 χιλ-

Employment increased by 7,6% to 63,7 thousand persons and accounted for 17,7% of the total

λιάδες άτομα και αποτελούσε το 17,7% του επικερδώς απασχολούμενου πληθυσμού για την παραγωγή του Α.Ε.Π.

### 1.2 Κύκλος εργασιών

Ο κύκλος εργασιών του εμπορικού τομέα αυξήθηκε κατά 8,9% και ανήλθε στα Κ€6.228,6εκ. το 2006 σε σύγκριση με Κ€5.720,6εκ. το 2005.

Στην πώληση, συντήρηση και επισκευή αυτοκινήτων και μοτοσικλετών και λιανική πώληση καυσίμων για οχήματα, ο κύκλος εργασιών σημείωσε αύξηση 2,5% και από Κ€958,2εκ. το 2005 ανήλθε στα Κ€982,1εκ. το 2006. Οι μεγαλύτερες πωλήσεις σημειώθηκαν στην πώληση καινούργιων αυτοκινήτων (Κ€381εκ.) και στη λιανική πώληση καυσίμων για οχήματα (Κ€314εκ.).

Στο χονδρικό εμπόριο και εμπόριο με προμήθεια ο κύκλος εργασιών αυξήθηκε κατά 11,8%. Από Κ€2.488,3εκ. το 2005 ανήλθε στα Κ€2.781,0εκ. με τις σημαντικότερες πωλήσεις να παρατηρούνται στο χονδρικό εμπόριο καυσίμων (Κ€665εκ.), στο μη ειδικευμένο χονδρικό εμπόριο τροφίμων, ποτών και καπνού (Κ€250εκ.), στο χονδρικό εμπόριο ξυλείας, οικοδομικών υλικών και ειδών υγιεινής (Κ€216εκ.) και στο εμπόριο φρούτων και λαχανικών (Κ€157εκ.).

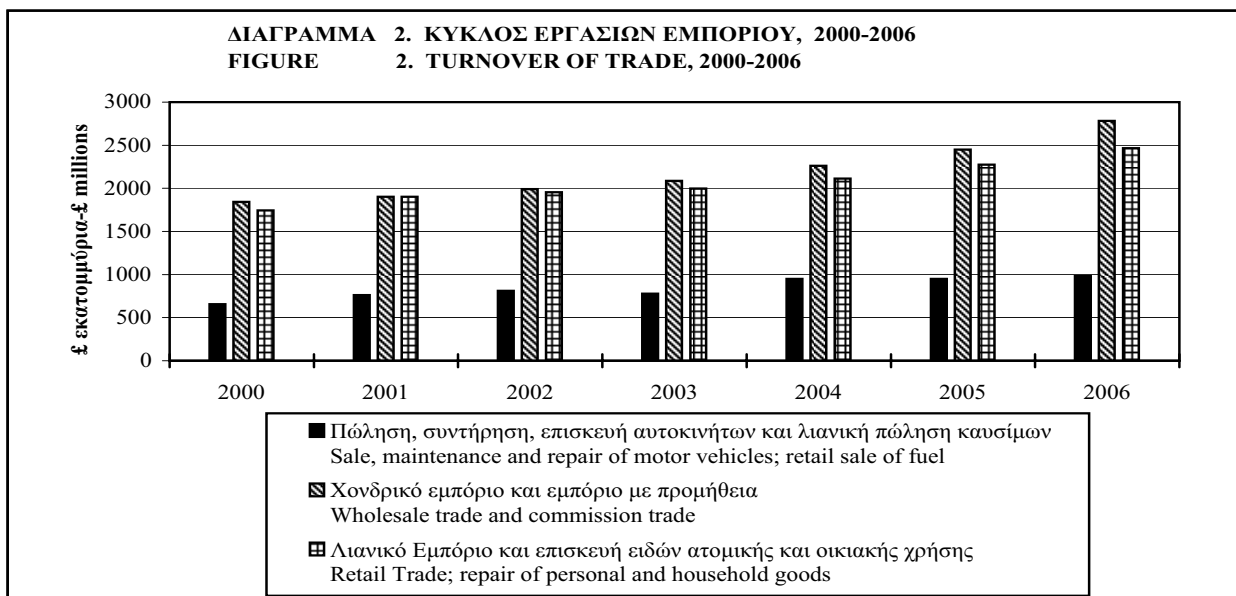
gainfully employed population for the production of G.D.P.

### 1.2 Turnover

The turnover of the trade sector increased by 8,9% and reached C€6.228,6mn in 2006 as against C€5.720,6 mn in 2005.

Turnover in the sale, maintenance and repair of motor vehicles and motorcycles and retail sale of automotive fuel, increased by 2,5% from C€958,2mn in 2005 to C€982,1mn in 2006. The biggest sales were recorded in the sale of new motor vehicles (C€381mn) and in the retail sale of automotive fuel (C€314mn).

In the wholesale trade and commission trade the turnover increased by 11,8% from C€2.488,3mn in 2005 to C€2.781,0mn. The most significant sales were recorded in the wholesale of solid, liquid and gaseous fuels (C€665mn), to non-specialised wholesale of food, beverages or tobacco (C€250mn), to wholesale of wood, construction materials and sanitary equipment (C€216mn) and to wholesale of fruit and vegetables (C€157mn).



Στο λιανικό εμπόριο και επισκευή ειδών ατομικής και οικιακής χρήσης, ο κύκλος εργασιών ανήλθε στα Κ€2.465,5εκ. το 2006 σε σύγκριση με Κ€2.274,2εκ. το 2005 σημειώνοντας αύξηση 8,4%. Οι τομείς με τις μεγαλύτερες πωλήσεις

In retail trade and repair of personal and household goods, turnover reached C€2.465,5mn in 2006 compared to C€2.274,2 in 2005 with an increase of 8,4%. The sectors with the biggest sales, were the retail sale in non-specialised stores with

ήταν το λιανικό εμπόριο σε μη ειδικευμένα καταστήματα στα οποία υπερισχύουν τα τρόφιμα, τα ποτά και ο καπνός (Κ£691εκ.), το άλλο λιανικό εμπόριο σε ειδικευμένα καταστήματα (Κ£367εκ.), το άλλο λιανικό εμπόριο σε μη ειδικευμένα καταστήματα (υπεραγορές) (Κ£303εκ.) και το λιανικό εμπόριο ενδυμάτων (Κ£194εκ.).

### 1.3 Απασχόληση και εργατικό κόστος

Η απασχόληση στον τομέα αυξήθηκε κατά 7,6% το 2006 και ανήλθε στα 63.699 άτομα, σε σύγκριση με 59.227 άτομα το 2005 και αποτελούσε το 17,7% του συνολικού επικερδώς απασχολούμενου πληθυσμού.

Στην πώληση, συντήρηση και επισκευή αυτοκινήτων και μοτοσικλετών και λιανική πώληση καυσίμων για οχήματα απασχολούνταν 9.154 άτομα, στο χονδρικό εμπόριο και εμπόριο με προμήθεια 20.059 άτομα και στο λιανικό εμπόριο και επισκευή ειδών ατομικής και οικιακής χρήσης 34.486 άτομα.

Οι εργαζόμενοι ιδιοκτήτες και τα μέλη των οικογενειών τους αποτελούσαν το 12,9% και οι μισθωτοί το 87,1% της συνολικής απασχόλησης κατά το 2006.

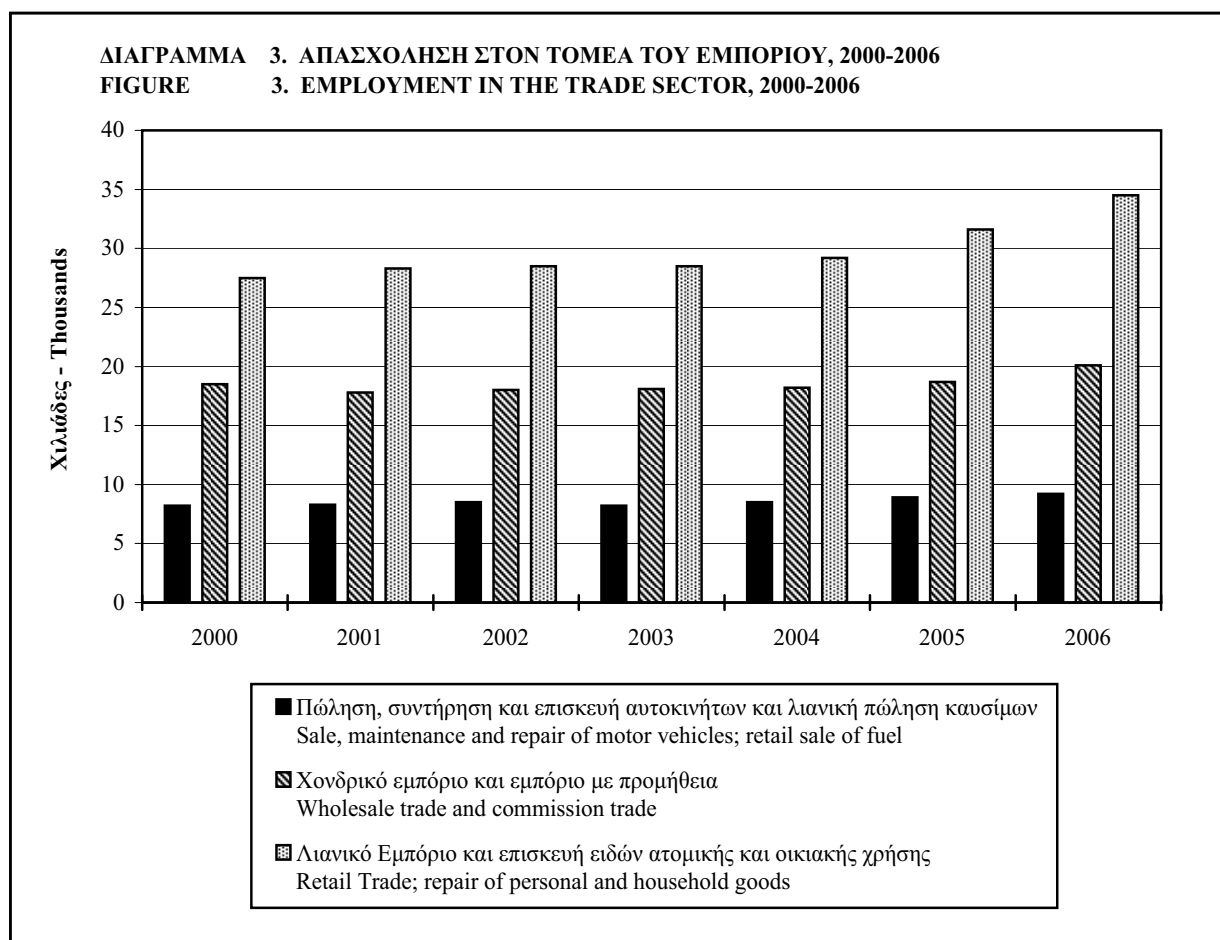
food, beverages or tobacco predominating (C£691mn) followed by the other retail sale in specialised stores (C£367mn), the other retail sale in non-specialised stores (supermarkets) (C£303mn) and the retail sale of clothing (C£194mn).

### 1.3 Employment and labour costs

Employment in the sector increased by 7,6% to 63.699 persons in 2006 from 59.227 persons in 2005 and accounted for 17,7% of the total gainfully employed population.

Employment in sale, maintenance and repair of motor vehicles and motorcycles and retail sale of automotive fuel, numbered 9.154, in wholesale trade and commission trade 20.059 persons and in retail trade and repair of personal and household goods 34.486 persons.

Working proprietors and family members constituted 12,9% and employees 87,1% of the total employment in 2006.



Το μέσο εργατικό κόστος κατά απασχολούμενο άτομο στον τομέα αυξήθηκε κατά 4,3% σε Κ£10.090 το 2006 από Κ£9.673 το 2005. Στην πώληση, συντήρηση και επισκευή αυτοκινήτων και μοτοσικλετών και λιανική πώληση καυσίμων για οχήματα το μέσο εργατικό κόστος ήταν Κ£9.949, στο χονδρικό εμπόριο και εμπόριο με προμήθεια Κ£12.460 και στο λιανικό εμπόριο και επισκευή ειδών ατομικής και οικιακής χρήσης Κ£8.749.

#### **1.4 Αποθέματα εμπορευμάτων**

Η συνολική αξία των εμπορευμάτων που υπήρχαν σαν αποθέματα στο τέλος του 2006 αυξήθηκε σε Κ£987,8εκ. από Κ£922,5εκ. στην αρχή του 2006 (ο υπολογισμός στις δυο ημερομηνίες έγινε με βάση τη μέση τιμή αγοράς κατά το 2006).

Στην πώληση συντήρηση και επισκευή αυτοκινήτων και μοτοσικλετών και λιανική πώληση καυσίμων για οχήματα, η αξία των αποθεμάτων στο τέλος του 2006, ήταν Κ£152,1εκ., στο χονδρικό εμπόριο και εμπόριο με προμήθεια Κ£358,0εκ. και στο λιανικό εμπόριο και επισκευή ειδών ατομικής και οικιακής χρήσης Κ£477,7εκ.

#### **1.5 Ακαθάριστη αξία παραγωγής και έξοδα**

Η ακαθάριστη αξία παραγωγής όλων των δραστηριοτήτων ήταν Κ£1.551,6εκ. το 2006 ή 24,9% του κύκλου εργασιών (αυτό αποτελεί περίπου το ακαθάριστο περιθώριο κέρδους επί των πωληθέντων εμπορευμάτων). Η ακαθάριστη αξία παραγωγής στη πώληση, συντήρηση και επισκευή αυτοκινήτων και μοτοσικλετών και λιανική πώληση καυσίμων για οχήματα, ήταν Κ£231,8εκ. (23,6% του κύκλου εργασιών), στο χονδρικό εμπόριο και εμπόριο με προμήθεια ήταν Κ£634,2εκ. (22,8% του κύκλου εργασιών) και στο λιανικό εμπόριο και επισκευή ειδών ατομικής και οικιακής χρήσης Κ£685,6εκ. (27,8% του κύκλου εργασιών).

Ο πίνακας που ακολουθεί παρουσιάζει περιληπτικά τα έσοδα και τη διάρθρωση των εξόδων του τομέα για το 2006.

The average labour cost per person engaged in the sector increased by 4,3% to C£10.090 in 2006 from C£9.673 in 2005. In sale maintenance and repair of motor vehicles and motorcycles and retail sale of automotive fuel the labour cost averaged C£9.949, in wholesale trade and commission trade C£12.460 and in retail trade and repair of personal and household goods C£8.749.

#### **1.4 Stocks of goods**

The total value of goods kept as stock by traders at the end of 2006 reached C£987,8mn as against C£922,5mn at the beginning of the year (both valued at average purchasing prices of 2006).

In sale, maintenance and repair of motor vehicles and motorcycles and retail sale of automotive fuel, the value of stocks at the end of 2006 was C£152,1mn, in wholesale trade and commission trade was C£358,0mn and in retail trade and repair of personal and household goods C£477,7mn.

#### **1.5 Gross output and costs**

The gross output i.e. turnover less the value of goods purchased, of all trading activities amounted to C£1.551,6mn in 2006 or 24,9% of the turnover (this is also approximately the gross margin on goods traded). Sale's maintenance and repair of motor vehicles and motor cycles and retail sale's of automotive fuel output was C£231,8mn (23,6% of turnover), wholesale trade's and commission trade's output C£634,2mn (22,8% of turnover) and retail trade's and repairs of personal and household goods output C£685,6mn (27,8% of turnover).

The next table gives a summary of the sector's income and cost structure for 2006.

ΕΣΟΔΑ ΚΑΙ ΕΞΟΔΑ ΤΟΥ ΤΟΜΕΑ ΤΟΥ ΕΜΠΟΡΙΟΥ, 2006  
INCOME AND COST STRUCTURE OF TRADE SECTOR, 2006

Έσοδα και Έξοδα	50	51	52	Σύνολο	% της Ακαθάριστης αξίας Παραγωγής % of Gross Output				Income and Costs
	Κξεκ. Cξmn	Κξεκ. Cξmn	Κξεκ. Cξmn	Κξεκ. Cξmn	50	51	52	Σύνολο Total	
1. Κύκλος Εργασιών	982,1	2.781,0	2.465,5	6.228,6	..	..	..	..	1. Turnover
2. Ακαθάριστη Αξία Παραγωγής (κύκλος εργασιών μείον αξία αγοράς εμπορευμάτων)	231,8	634,2	685,6	1.551,6	100,0	100,0	100,0	100,0	2. Gross Output (turnover less value of goods purchased)
3. Άμεσα έξοδα (υλικά, καύσιμα, ηλεκτρισμός, επιδιορθώσεις, υπηρεσίες από άλλους κλπ.)	65,6	102,5	81,5	249,6	28,3	16,2	11,9	16,1	3. Direct costs (materials, fuels, electricity, repairs, services by others, etc.)
4. Διοικητικά έξοδα (τηλεφωνικά, ταχυδρομικά, διαφημίσεις, νομικές και λογιστικές υπηρεσίες, ασφάλειες κλπ.)	21,5	88,0	78,1	187,6	9,3	13,9	11,4	12,1	4. Administrative costs (telephone, postal, advertising, legal & account services, insurance, etc.)
5. Ενοίκια για κτίρια και μηχανήματα	8,6	22,6	75,6	106,8	3,7	3,6	11,0	6,9	5. Rents for buildings and machinery
6. Προστιθέμενη αξία σε τιμές αγοράς (2-3-4-5)	136,1	421,1	450,4	1.007,6	58,7	66,4	65,7	64,9	6. Value added at market prices (2-3-4-5)
7. Έμμεσοι φόροι μείον επιχορηγήσεις	1,0	4,5	3,4	8,9	..	..	..	..	7. Indirect taxes less subsidies
8. Προστιθέμενη αξία σε τιμές συντελεστών παραγωγής (6-7)	135,1	416,6	447,0	998,7	58,3	65,7	65,2	64,4	8. Value added at factor cost (6-7)
9. Μισθοί και ημερομίσθια μισθωτών	74,3	247,6	257,0	578,9	32,1	39,0	37,5	37,3	9. Wages and salaries of employees
10. Αποσβέσεις	9,5	36,5	36,9	82,9	4,1	5,8	5,4	5,3	10. Depreciation
11. Τόκοι δανείων	15,2	36,0	28,6	79,8	6,6	5,7	4,2	5,1	11. Interest on loans
12. Άλλο πλεόνασμα (8-9-10-11)	36,1	96,5	124,5	257,1	15,6	15,2	18,2	16,6	12. Other Operating surplus (8-9-10-11)
Τεκμαρτοί μισθοί και ημερομίσθια ιδιοκτητών και μελών οικογένειας	16,7	2,3	44,8	63,8	7,2	0,4	6,5	4,1	Imputed wages of self employed proprietors and family members
Εναπομένον πλεόνασμα	19,4	94,2	79,7	193,3	8,4	14,9	11,6	12,5	Residual operating surplus

50 Πώληση, συντήρηση και επισκευή αυτοκινήτων και λιανική πώληση καυσίμων  
Sale, maintenance and repair of motor vehicles; retail sale of fuel

51 Χονδρικό Εμπόριο και Εμπόριο με προμήθεια  
Wholesale trade and commission trade

52 Λιανικό Εμπόριο και επισκευή ειδών ατομικής και οικιακής χρήσης  
Retail trade and repair of personal and household goods

### 1.6 Κεφαλαιουχικές επενδύσεις

Οι κεφαλαιουχικές επενδύσεις στον τομέα αυξήθηκαν στα Κ£141,1εκ. το 2006 από Κ£108,0εκ. που ήταν το 2005.

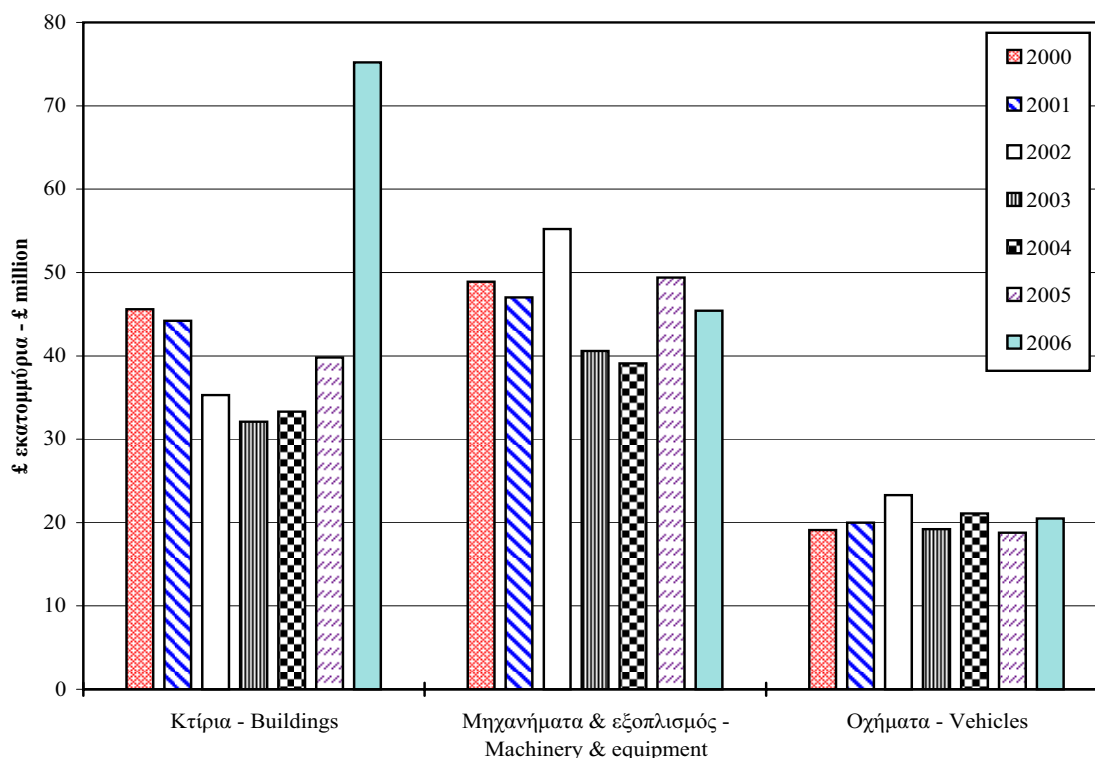
Από το σύνολο, Κ£75,2εκ. αφορούσαν νέες επενδύσεις σε κτίρια (καταστήματα, αποθήκες, γραφεία κλπ.), Κ£45,4εκ. αποτελούσαν δαπάνες σε μηχανήματα, έπιπλα και άλλο εξοπλισμό, ενώ τα υπόλοιπα Κ£20,5εκ. αφορούσαν αγορές οχημάτων από τις εμπορικές επιχειρήσεις κατά το 2006.

### 1.6 Fixed investments

Gross fixed capital formation in the sector increased to C£141,1mn in 2006 from C£108,0mn in 2005.

Of this, C£75,2mn related to new investments in buildings (shops, warehouses, offices etc.), C£45,4mn constituted expenditure on machinery, furniture and equipment, while the rest C£20,5mn was the value of vehicles purchased by trade firms in 2006.

ΔΙΑΓΡΑΜΜΑ 4. ΠΑΓΙΕΣ ΕΠΕΝΔΥΣΕΙΣ ΣΤΟΝ ΤΟΜΕΑ ΤΟΥ ΕΜΠΟΡΙΟΥ  
FIGURE 4. FIXED INVESTMENTS IN THE TRADE SECTOR



## **2. Η ΕΡΕΥΝΑ ΓΙΑ ΤΟ 2006**

### **2.1 Σκοπός**

Σκοπός της έρευνας ήταν η συλλογή στοιχείων σχετικά με τη δομή των εμπορικών επιχειρήσεων, τις εμπορικές συναλλαγές και άλλες πτυχές των διαφόρων δραστηριοτήτων που υπάγονται στον τομέα του εμπορίου, που είναι ένας από τους σημαντικότερους τομείς της Κυπριακής Οικονομίας. Τα στοιχεία της Έρευνας θα χρησιμοποιηθούν για τον υπολογισμό της συνεισφοράς του τομέα στο Α.Ε.Π. όπως και σε άλλες γενικές και ειδικές μελέτες.

### **2.2 Κάλυψη δραστηριοτήτων**

Η Έρευνα για το 2006 κάλυψε όλες τις δραστηριότητες που ταξινομούνται στον τομέα Z της ταξινόμησης NACE (Αναθ.1.1) της Ευρωπαϊκής Ένωσης. Η ταξινόμηση αυτή περιλαμβάνει τις κατηγορίες 50 (πώληση και επισκευή οχημάτων, λιανική πώληση καυσίμων), 51 (χονδρικό εμπόριο και εμπόριο με προμήθεια) και 52 (λιανικό εμπόριο και επισκευή ατομικών και οικιακών ειδών). Σύμφωνα με το σύστημα αυτό οι διάφορες εμπορικές επιχειρήσεις (και επιχειρήσεις επισκευής οχημάτων) ταξινομούνται σε περίπου 125 διαφορετικές κατηγορίες.

Τα στοιχεία που παρουσιάζονται στην έκθεση αφορούν μόνο τις εμπορικές δραστηριότητες των επιχειρήσεων που βρίσκονται στις ελεύθερες περιοχές της Κύπρου, λόγω της Τουρκικής εισβολής του 1974 και της συνεχιζόμενης κατοχής μεγάλου τμήματος της Κύπρου.

### **2.3 Το δείγμα**

Στην έρευνα που έγινε για το 2006 συλλέγηκαν στοιχεία από 2.270 επιχειρήσεις δηλ. ποσοστό περίπου 13,6% του συνόλου των επιχειρήσεων στον τομέα.

Η έρευνα κάλυψε όλες τις επιχειρήσεις που απασχολούσαν 10 ή περισσότερα άτομα ή είχαν κύκλο εργασιών πέραν των Κ£1.156,0 (περίπου 1.225) και δείγμα από τις μικρότερες επιχειρήσεις.

Το δειγματοληπτικό πλαίσιο για την επιλογή του δείγματος ήταν η Απογραφή Επιχειρήσεων του 2005, η οποία διεξάγεται κάθε 5 χρόνια και καλύπτει όλες τις μη γεωργικές επιχειρήσεις και υποστατικά στην Κύπρο. Καλύφθηκε επίσης δείγμα των επιχειρήσεων που ιδρύθηκαν το 2006.

## **2. THE SURVEY FOR 2006**

### **2.1 Scope**

The aim of the survey was to collect data on the structure of the trade enterprises, the commercial transactions and other financial aspects for the various kinds of activities classified under the trade sector, which is one of the most important sectors of the economy of Cyprus. The Survey data will be used for the computation of the sector's contribution to G.D.P., as well as for other general or specific studies.

### **2.2 Coverage of activities**

The 2006 Survey covered all activities classified under sector G of the European Union Classification NACE (Rev. 1.1). This classification covers Divisions 50 (sale and repair of vehicles; retail sale of fuels), 51 (wholesale and commission trade) and 52 (retail trade and repair of personal and household goods). Under this classification system about 125 different categories of trade firms (& repairs of vehicles) are recorded.

The data presented in this report refer to trading activities in the Government controlled area of Cyprus only, due to the Turkish invasion in 1974 and the continuing occupation of a large part of Cyprus since then.

### **2.3 The sample**

The Survey conducted for 2006 covered 2.270 enterprises or about 13,6% of the total in the sector.

The survey covered all enterprises employing 10 or more persons or their turnover was over C£1.156,0 (about 1.225) and a sample of the smaller firms.

The frame for selecting the sample was provided by the 2005 Census of Establishments, which is conducted every 5 years and covers all non-agricultural enterprises and establishments in Cyprus. A sample of new enterprises which started operating during 2006 was also covered.

#### 2.4 Αξιολόγηση αποτελεσμάτων

Για σκοπούς στατιστικού ελέγχου της ακρίβειας των αποτελεσμάτων της έρευνας εμπορίου 2006 έχουν υπολογισθεί δειγματοληπτικά σφάλματα για τις κύριες παραμέτρους. Τα αποτελέσματα της ανάλυσης παρουσιάζονται στον παρακάτω πίνακα.

Παράμετρος	Αποτελέσματα Έρευνας Survey results	Σφάλματα για διάστημα Εμπιστοσύνης Error at confidence interval		Parameter
		95%	99%	
Απασχόληση (000's άτομα)	63,7	2,7	3,5	Employment (000's persons)
Ακαθάριστη αξία παραγωγής (Κ£ εκ.)	1.551,6	1,0	1,3	Gross output (C£ mn)
Άμεσα κόστη (Κ£ εκ.)	249,5	5,3	6,9	Direct cost (C£ mn)
Προστιθέμενη αξία (Κ£ εκ.)	1.007,6	1,5	1,9	Value added (C£ mn)

#### 2.4 Evaluation of Results

In order to provide a statistical check of the accuracy of the results of the 2006 Survey of Trade, sampling errors for the major parameters were calculated. The results of this analysis are presented in the table below.

#### 2.5 Η απογραφόμενη μονάδα

Η απογραφόμενη μονάδα ήταν “η επιχείρηση”.

#### 2.5 The unit of enumeration

The unit of enumeration was the “enterprise”.

#### 2.6 Περίοδος αναφοράς

Η περίοδος στην οποία αναφέρονται οι πληροφορίες είναι το ημερολογιακό έτος 2006 και όσοι περιλήφθηκαν στο δείγμα κλήθηκαν να δώσουν πληροφορίες για αυτή την περίοδο.

#### 2.6 Reference period

The reference period for the data collected and analysed in this report is the calendar year 2006 and all respondents were requested to give information for that period.

#### 2.7 Συλλογή στοιχείων και προβλήματα

Τα στοιχεία συλλέγηκαν με προσωπικές συνεντεύξεις που έγιναν από κατάλληλα εκπαιδευμένους απογραφείς της Στατιστικής Υπηρεσίας, οι οποίοι επισκέφθηκαν κάθε επιχείρηση που περιλαμβανόταν στο δείγμα κατά την περίοδο Σεπτεμβρίου – Δεκεμβρίου 2007 και συμπλήρωσαν τα σχετικά ερωτηματολόγια.

Τα κύρια προβλήματα που παρουσιάστηκαν ήταν η μη τήρηση λογαριασμών ειδικά σε μικρές επιχειρήσεις, ο φόβος της φορολογίας, η μη έγκαιρη ετοιμασία των λογαριασμών και η απροθυμία μερικών εμπόρων στην παροχή των απαιτούμενων πληροφοριών.

#### 2.7 Collection of data and problems

The data were collected through personal interviews. Trained enumerators of the Statistical Service visited every enterprise in the sample during the period September – December 2007 and filled the relevant questionnaires.

The main problems encountered concerned the unavailability of business record books, especially in small enterprises, the fear of taxation, the delay in preparing business accounts and the reluctance of few traders to disclose the information required.



## 2.8 Ερωτηματολόγιο της Έρευνας

Το ερωτηματολόγιο που χρησιμοποιήθηκε στην έρευνα (παρουσιάζεται στο Μέρος Δ της έκθεσης) περιλαμβάνει στοιχεία για την απασχόληση και μισθούς, τις κεφαλαιουχικές επενδύσεις, τα αποθέματα, την αξία πωλήσεων, έξοδα κατά είδος, έμμεσους φόρους, τόκους, αποσβέσεις, ενοίκια κλπ.

## 2.9 Εμπιστευτικότητα των στοιχείων

Σύμφωνα με τις πρόνοιες του Περί Στατιστικής Νόμου Αρ. 15(I) του 2000, η Στατιστική Υπηρεσία χειρίζεται όλα τα στοιχεία που συλλέγονται σαν εμπιστευτικά και τα χρησιμοποιεί αποκλειστικά για σκοπούς στατιστικής.

## 3. ΟΡΙΣΜΟΙ ΠΟΥ ΧΡΗΣΙΜΟΠΟΙΗΘΗΚΑΝ

**Επιχείρηση** είναι μια οικονομική μονάδα που ασχολείται με μια ή περισσότερες εμπορικές δραστηριότητες και μπορεί να περιλαμβάνει περισσότερα από ένα υποστατικά σε διαφορετικές τοποθεσίες.

**Ο αριθμός Απασχολομένων ατόμων** περιλαμβάνει τον αριθμό των εργαζομένων ιδιοκτητών, τα μέλη της οικογένειας που εργάζονται χωρίς μισθό και τους μόνιμους και έκτακτους μισθωτούς. Η μέση απασχόληση για το έτος προκύπτει από τον μέσο όρο των εργαζομένων στην επιχείρηση κατά τους 12 μήνες, κατά κατηγορία. Οι μερικώς απασχολούμενοι, δηλαδή τα άτομα που εργάζονται λιγότερες μέρες/ώρες από το κανονικό ωράριο της επιχείρησης μετατρέπονται σε ισοδύναμο πλήρως απασχολομένων ατόμων με συντελεστή μετατροπής τις κανονικές ώρες λειτουργίας της επιχείρησης.

**Μισθοί και ημερομίσθια** περιλαμβάνουν τους κανονικούς μισθούς, 13ο και 14ο μισθό, υπερωρίες, άλλα ωφελήματα, πληρωμή σε είδος κλπ. Οι πληρωμές δίδονται ακαθάριστες δηλαδή πριν αφαιρεθούν από αυτές ο φόρος εισοδήματος, οι κοινωνικές ασφαλίσεις και οι συνεισφορές σε άλλα ταμεία. Οι μισθοί περιλαμβάνουν επίσης τους τεκμαρτούς μισθούς για ιδιοκτήτες και μέλη της οικογένειας που εργάζονται αμισθί στην επιχείρηση.

**Συνεισφορές των εργοδοτών** σε διάφορα ταμεία αφορούν τις κοινωνικές ασφαλίσεις, τα ταμεία προνοίας, σύνταξης, ιατρικής περίθαλψης, πλεονάζοντος προσωπικού και άλλα ταμεία.

## 2.8 Survey Questionnaire

The questionnaire used in the survey (shown in Part D of the Report), includes information on employment and wages, investments in fixed assets, stocks, value of sales, inputs by type, indirect taxes, interest, depreciation, rents etc.

## 2.9 Confidentiality of data

In compliance with the Statistics Law No. 15(I) of 2000, the Statistical Service treats all data collected as confidential and uses it solely for statistical purposes.

## 3. DEFINITIONS OF TERMS USED

**Enterprise** refers to an economic unit engaging in one or more kinds of trade activity and which may consist of more than one trade establishments located at various sites.

**Number of Persons engaged** in an enterprise refer to the number of working proprietor, unpaid family members, and the number of permanent and casual employees. The average employment for the year is derived as a simple twelve-month average of the number employed in each category. Part-time employees, that are persons working less than the usual number of working days of the enterprise or persons working fewer hours every day, are converted into full-time equivalents using as conversion factor the number of working hours for which the enterprise usually operates.

**Wages and salaries** include normal wages and salaries, 13<sup>th</sup> and 14<sup>th</sup> salaries, overtime earnings, bonuses, value of payments in kind, payment for holidays etc. The payments are given gross i.e. before any deductions for income tax, social insurance and other funds have been made. They include also imputed wages for unpaid family members, working proprietors and partners.

**Employers' contributions** to various funds include social insurance, provident and pension funds, medical, redundancy and other funds.

**Ακαθάριστη αξία παραγωγής** στον τομέα του εμπορίου είναι ο κύκλος εργασιών (οι εισπράξεις από πωλήσεις αγαθών και παροχή υπηρεσιών εξαιρουμένου του Φ.Π.Α.) συν η αύξηση των αποθεμάτων στα εμπορεύματα που αγοράστηκαν για μεταπώληση, μείον η αξία όλων των εμπορευμάτων που αγοράστηκαν για μεταπώληση (εξαιρουμένου του επιστρεπτέου Φ.Π.Α.). Αυτό επίσης μπορεί να θεωρείται σαν το Ακαθάριστο Περιθώριο Κέρδους των εμπορευμάτων (αν αφαιρεθούν τα έσοδα από παροχή υπηρεσιών).

**Προστιθέμενη αξία σε τιμές αγοράς** είναι το ποσό που προκύπτει μετά την αφαίρεση από την ακαθάριστη αξία παραγωγής των εξόδων παραγωγής. Η **Προστιθέμενη αξία σε τιμές συντελεστών** παραγωγής είναι η προστιθέμενη αξία σε τιμές αγοράς αφού αφαιρεθούν οι έμμεσοι φόροι και προστεθούν οι επιχορηγήσεις. Περιλαμβάνει τους μισθούς και ημερομίσθια, αποσβέσεις, τόκους δανείων και το άλλο επιχειρηματικό πλεόνασμα.

**Πάγιες κεφαλαιουχικές επενδύσεις** αναφέρονται στις δαπάνες για κεφαλαιουχικά αγαθά αφού αφαιρεθεί η αξία των πωλήσεων αντίστοιχου κεφαλαιουχικού εξοπλισμού κατά τη διάρκεια του έτους. Οι επενδύσεις αφορούν κυρίως καταστήματα, γραφεία, αποθήκες, αυτοκίνητα, έπιπλα, μηχανικό και άλλο εξοπλισμό (που εκτός από την αξία αγοράς τους περιλαμβάνουν και τα έξοδα εγκαταστάσεως). Στις πάγιες κεφαλαιουχικές επενδύσεις περιλαμβάνονται επίσης δαπάνες για μεγάλες μετατροπές που έγιναν σε υφιστάμενο κεφαλαιουχικό εξοπλισμό.

**Αποθέματα** αναφέρονται στα αποθέματα εμπορευμάτων, υλικών, καυσίμων και ανταλλακτικών που υπήρχαν στην αρχή και στο τέλος του 2006 και η αξία τους υπολογίζεται με βάση τη μέση τιμή αγοράς τους κατά τη διάρκεια του έτους.

**Έμμεσοι φόροι** είναι φόροι που σχετίζονται με τη λειτουργία των επιχειρήσεων και περιλαμβάνουν τους δημοτικούς και κοινοτικούς φόρους, τέλη ακίνητης ιδιοκτησίας, άδειες αυτοκινήτων, χαρτόσημα και άλλους έμμεσους φόρους.

**Αποσβέσεις** είναι η υπολογιζόμενη αξία της φθοράς του κεφαλαιουχικού εξοπλισμού, όπως κτιρίων, μηχανημάτων, μεταφορικών μέσων, επίπλων, κλπ. Βασίζεται κυρίως στην έννοια της λογιστικής απόσβεσης παρά της οικονομικής.

**Τόκοι** αναφέρονται στα ποσά που πληρώθηκαν ως τόκοι για δάνεια που σύναψε η επιχείρηση σχετικά με τις δραστηριότητες της.

**Gross output** of the trade sector is defined as the turnover (value of receipts from the sale of goods and services rendered excl. V.A.T.) plus the increase in stocks of goods purchased for resale, less the cost of all goods purchased for resale (excl. the refundable V.A.T.). This is also considered as a measure of Gross Margin on goods handled (if receipts from services are excluded).

**Value added at market prices** is the difference between the value of Gross Output and the value of expenses incurred during the year. **Value Added at factor cost** is derived from Value Added at market prices by subtracting indirect taxes and adding subsidies. It comprises wages and salaries, depreciation, interest on loans and other operating surplus.

**Fixed capital formation** (investments) refers to the expenditure by trade enterprises for the acquisition of assets less the value of sales of similar assets. These assets relate mainly to buildings (shops, offices, warehouses etc), vehicles, furniture, machinery and equipment. The cost of any major additions and alterations to existing fixed assets are included. Fixed assets acquired from others are valued at the full cost incurred i.e. at the delivery price plus installation costs.

**Stocks** refer to goods for resale, fuels, materials and spare parts held at the beginning and end of 2006, valued at average purchasing prices during the year.

**Indirect taxes** are taxes connected with the operation of the enterprises and they include municipality taxes, municipality and community property rate, vehicle licences, stamp duties and other indirect taxes.

**Depreciation** is the estimated value of wear and tear of existing assets such as buildings, machinery, vehicles and furniture, etc. It is based on an accounting depreciation concept rather than on an economic one.

**Interest** refers to the amount paid as interest for capital borrowed in connection with the activities of the enterprise.

**4. ΝΟΜΙΣΜΑΤΙΚΗ ΜΟΝΑΔΑ ΚΑΙ  
ΣΥΝΑΛΛΑΓΜΑΤΙΚΕΣ ΙΣΟΤΙΜΙΕΣ**

1 Κυπριακή λίρα (£) = 100 σεντ

**4. CURENCY UNIT USED AND  
EXCHANGE RATES**

1 Cyprus Pound (C£) = 100 cent

<b>Ισοτιμία προς £</b>	<b>2000</b>	<b>2001</b>	<b>2002</b>	<b>2003</b>	<b>2004</b>	<b>2005</b>	<b>2006</b>	<b>Exchange rate/£</b>
Ευρώ	1,74	1,73	1,73	1,71	1,72	1,73	1,73	Euro
Στερλίνα	1,06	1,08	1,09	1,18	1,17	1,19	1,18	Sterling Pound
Δολλάριο ΗΠΑ	1,61	1,55	1,64	1,93	2,14	2,15	2,17	U.S. Dollar

**5. ΕΠΕΞΗΓΗΣΗ ΣΥΜΒΟΛΩΝ**

Τα ακόλουθα σύμβολα χρησιμοποιούνται στην Έκθεση:

..	Δεν εφαρμόζεται
...	Μη διαθέσιμα στοιχεία
0	Μηδέν ή λιγότερο από το μισό της μονάδας μέτρησης
εκ.	Εκατομμύριο
£ ή Κ£	Κυπριακή Λίρα
000's	Χιλιάδες
τ.μ	τετραγωνικό μέτρο
περιλ.	Περιλαμβανομένου
μ.α.τ.	Μη αλλού ταξινομημένα
Α.Ε.Π.	Ακαθάριστο Εγχώριο Προϊόν
%	Ποσοστό

**5. SYMBOLS USED**

The following symbols are used in the Report:

..	Not applicable
...	Not available
0	Nil or less than half of the unit of measurement
mn.	Million
£ or C£	Cyprus Pound
000's	Thousand
m <sup>2</sup>	square metre
incl.	Including
n.e.c.	Not elsewhere classified
G.D.P.	Gross Domestic Product
%	Percentage



**ΜΕΡΟΣ Β: ΣΥΝΟΠΤΙΚΟΙ ΠΙΝΑΚΕΣ**

**PART B: SUMMARY TABLES**



**ΣΥΝΟΠΤΙΚΟΣ ΠΙΝΑΚΑΣ 1. ΚΥΡΙΟΤΕΡΟΙ ΔΕΙΚΤΕΣ ΤΟΥ ΤΟΜΕΑ ΤΟΥ ΧΟΝΔΡΙΚΟΥ ΚΑΙ ΛΙΑΝΙΚΟΥ ΕΜΠΟΡΙΟΥ, 2000-2006**

**SUMMARY TABLE 1. MAIN INDICATORS OF THE WHOLESALE AND RETAIL TRADE SECTOR, 2000-2006**

Δείκτης	2000	2001	2002	2003	2004	2005	2006	Indicator
<b>Κύκλος Εργασιών (£ εκ.)</b>	<b>4.243</b>	<b>4.564</b>	<b>4.757</b>	<b>4.923</b>	<b>5.397</b>	<b>5.721</b>	<b>6.229</b>	<b>Turnover (£ mn)</b>
<b>Ακαθάριστη Αξία Παραγωγής</b>								<b>Gross Output</b>
Σε τρέχουσες τιμές (£ εκ.)	1.049,8	1.105,4	1.169,5	1.208,7	1.357,9	1.415,2	1.551,6	At current prices (£ mn)
Ποσοστό αύξησης (%)	9,1	5,3	5,8	3,4	12,3	4,2	9,6	Rate of growth (%)
<b>Προστιθέμενη Αξία</b>								<b>Value Added</b>
Σε τρέχουσες τιμές αγοράς (£ εκ.)	686,8	718,4	751,2	762,6	877,0	918,3	1.007,6	At current market prices (£mn)
Ποσοστό αύξησης (%)	8,3	4,6	4,6	1,5	15,0	4,7	9,7	Rate of growth (%)
Ποσοστό στο Α.Ε.Π. (%)	11,9	11,5	11,7	11,1	11,8	11,7	12,0	Share of G.D.P. (%)
Αναλογία Προστιθέμενης Αξίας σε τρέχουσες τιμές προς την Ακαθάριστη Αξία Παραγωγής (%)	65,4	65,0	64,2	63,1	64,6	64,9	64,9	Ratio of value added to gross output at current prices (%)
<b>Απασχόληση και Απολαβές</b>								<b>Employment and Earnings</b>
Απασχολούμενα άτομα (Αρ.)	54.180	54.442	55.007	55.549	57.285	59.227	63.699	Persons engaged (No.)
Ποσοστό στο σύνολο του επικερδώς απασχολούμενου πληθυσμού (%)	18,0	17,7	17,6	16,8	16,7	16,9	17,7	% of total gainfully employed population
Μέσος όρος εργατικού κόστους κατά απασχολούμενο άτομο (£)	7.612	8.139	8.572	8.930	9.246	9.673	10.090	Average labour costs per person engaged (£)
Δείκτης κανονικής αντιμισθίας μισθωτών (1995=100)	134,2	141,1	148,9	156,3	163,5	171,1	181,6	Index of normal rates of pay of employees (1995=100)
Προστιθέμενη αξία σε τρέχουσες τιμές κατά απασχολούμενο άτομο (£)	13.183	13.739	14.185	13.729	15.309	15.505	15.818	Value added at current prices per person engaged (£)
<b>Ακαθάριστη αξία πάγιων κεφαλαιουχικών επενδύσεων (σε τρέχουσες τιμές) (£ εκ.)</b>	<b>113,6</b>	<b>111,2</b>	<b>113,8</b>	<b>91,9</b>	<b>93,5</b>	<b>108,0</b>	<b>141,1</b>	<b>Gross fixed capital formation (at current prices) (£ mn)</b>
Κτίρια και άλλα έργα (£ εκ.)	45,6	44,2	35,3	32,1	33,3	39,8	75,2	Buildings & other works (£mn)
Μηχανήματα και εξοπλισμός (£ εκ.)	48,9	47,0	55,2	40,6	39,1	49,4	45,4	Machinery & equipment (£ mn)
Οχήματα, πλοία & αεροπλάνα (£ εκ.)	19,1	20,0	23,3	19,2	21,1	18,8	20,5	Vehicles, ships & aircrafts (£ mn)

ΣΥΝΟΠΤΙΚΟΣ ΠΙΝΑΚΑΣ 2. ΑΚΑΘΑΡΙΣΤΗ ΑΞΙΑ ΠΑΡΑΓΩΓΗΣ, ΕΞΟΔΑ ΚΑΙ ΠΡΟΣΤΙΘΕΜΕΝΗ ΑΞΙΑ, 2000-2006  
SUMMARY TABLE 2. GROSS OUTPUT, INPUTS AND VALUE ADDED, 2000-2006

Δείκτης	2000	2001	2002	2003	2004	2005	2006	Indicator
<b>1. Ακαθάριστη Αξία Παραγωγής</b>	<b>1.049.800</b>	<b>1.105.353</b>	<b>1.169.491</b>	<b>1.208.730</b>	<b>1.357.944</b>	<b>1.415.226</b>	<b>1.551.626</b>	<b>1. Gross Output</b>
Κύριος εργασιών	4.243.443	4.564.032	4.757.172	4.923.477	5.397.125	5.720.642	6.228.589	Turnover
Αγορές εμπορευμάτων για μεταπώληση (-)	3.286.389	3.517.232	3.630.013	3.734.095	4.093.365	4.347.265	4.763.882	Purchases of goods for resale(-)
Αλλαγή στα αποθέματα των εμπορευμάτων (+)	92.719	58.481	42.306	19.322	54.152	41.732	65.323	Change in stocks of goods(+)
Εξοπλισμός που παράχθηκε για ίδια χρήση (+)	27	72	26	26	32	117	43	Own account fixed capital formation (+)
Άλλα έσοδα	-	-	-	-	-	-	21.553	Other income
<b>2. Έξοδα (Σύνολο)</b>	<b>362.980</b>	<b>386.990</b>	<b>418.285</b>	<b>446.090</b>	<b>480.950</b>	<b>496.882</b>	<b>544.009</b>	<b>2. Inputs (Total)</b>
<i>Άμεσα έξοδα</i>	<b>234.017</b>	<b>249.874</b>	<b>273.617</b>	<b>293.955</b>	<b>318.576</b>	<b>324.554</b>	<b>356.378</b>	<i>Direct Costs</i>
Υλικά συσκευασίας	8.916	9.785	9.722	9.312	10.350	10.177	12.884	Packing materials
Πρώτες ύλες	764	1.397	2.012	1.041	639	1.459	52.649	Raw materials for production
Καύσιμα (εκτός από μεταφορικά)	182	223	374	801	910	414	866	Fuels (not for transport)
Ηλεκτρισμός	19.684	20.696	22.443	24.513	26.158	29.207	32.423	Electricity
Νερό	614	711	795	1.040	1.288	1.229	1.126	Water
Καύσιμα και λιπαντικά (για μεταφορά)	13.485	13.214	15.306	17.772	21.962	23.243	26.563	Fuels and lubricants (for transport)
Επιδιορθώσεις και ανταλλακτικά οχημάτων	9.068	8.822	9.584	10.686	12.297	12.740	11.930	Repairs and spare parts of vehicles
Μεταφορικά που πληρώθηκαν σε άλλους	13.871	13.281	12.766	13.192	15.117	12.306	12.599	Transport provided by others
Υπηρεσίες που παρασχεθήκαν από άλλους	41.868	45.523	48.714	57.727	60.312	58.833	59.519	Services rendered by others
Ενοίκια για κτίρια κλπ.	64.361	69.398	76.838	81.758	86.704	96.357	106.848	Rents for buildings etc.
Άλλα	61.204	66.824	75.063	76.113	82.839	78.589	38.971	Other

(συν.-cont'd)

(Κε000'ς)

(Cε000's)



ΣΥΝΟΠΤΙΚΟΣ ΠΙΝΑΚΑΣ 2 (συνέχ.). ΑΚΑΘΑΡΙΣΤΗ ΑΞΙΑ ΠΑΡΑΓΩΓΗΣ, ΕΞΟΔΑ ΚΑΙ ΠΡΟΣΤΙΘΕΜΕΝΗ ΑΞΙΑ, 2000-2006  
SUMMARY TABLE 2 (cont'd). GROSS OUTPUT, INPUTS AND VALUE ADDED, 2000-2006

Δείκτης	2000	2001	2002	2003	2004	2005	2006	Indicator
<i>Διοικητικά έξοδα</i>	<b>128.963</b>	<b>137.116</b>	<b>144.668</b>	<b>152.135</b>	<b>162.374</b>	<b>172.328</b>	<b>187.631</b>	<i>Administrative Costs</i>
Ταχυδρομικά, τηλεφωνικά, τηλεγραφικά και τηλετυπικά	16.417	19.179	18.093	17.181	17.389	16.074	16.600	Telephone, telegraph, telexes and postal charges
Διαφημίσεις	36.255	38.464	40.361	41.850	43.808	49.533	52.864	Advertising
Νομικές, λογιστικές και ελεγκτικές υπηρεσίες	10.134	12.031	12.355	13.005	13.939	15.233	15.969	Legal, accounting and auditing services
Συμβουλευτικές υπηρεσίες	3.284	3.955	5.975	5.961	6.074	5.019	7.030	Consultancy services
Ασφάλιστρα	9.455	9.653	11.006	13.052	14.048	13.499	13.968	Insurance fees
Αποθηκευτικά	1.770	1.045	1.018	1.516	1.425	1.337	1.717	Storage and warehousing
Ταξιδιωτικά και έξοδα παραστάσεως	27.326	30.609	30.739	29.629	31.803	31.856	33.091	Entertainment and travel
Τραπεζικά δικαιώματα	18.066	17.248	17.359	20.367	23.957	27.221	28.043	Bank charges
Συδωρομές (εκτός δωρεές)	929	898	892	1.373	1.654	1.616	1.651	Subscriptions (excl. donations)
Άλλα	5.327	4.034	6.870	8.201	8.277	10.940	16.698	Other
<b>3. Προστιθέμενη Αξία σε τρέχουσες τιμές αγοράς (1-2)</b>	<b>686.820</b>	<b>718.363</b>	<b>751.206</b>	<b>762.640</b>	<b>876.994</b>	<b>918.344</b>	<b>1.007.617</b>	<b>3. Value Added at current market prices (1-2)</b>

(C€000's)

(Κ€000'ς)

ΣΥΝΟΠΤΙΚΟΣ ΠΙΝΑΚΑΣ 3. ΑΚΑΘΑΡΙΣΤΗ ΑΞΙΑ ΠΑΡΑΓΩΓΗΣ ΚΑΤΑ ΚΥΡΙΑ ΚΑΤΗΓΟΡΙΑ ΕΜΠΟΡΙΚΗΣ ΔΡΑΣΤΗΡΙΟΤΗΤΑΣ, 2000-2006  
SUMMARY TABLE 3. GROSS OUTPUT BY MAJOR GROUP OF TRADE ACTIVITY, 2000-2006

(Κ€000's)		(C€000's)							
Κώδικας NACE Rev. 1.1 Code	Δραστηριότητα	2000	2001	2002	2003	2004	2005	2006	Activity
<b>G</b>	<b>ΧΟΝΔΡΙΚΟ ΚΑΙ ΛΙΑΝΙΚΟ ΕΜΠΟΡΙΟ, ΕΠΙΣΚΕΥΗ ΑΥΤΟΚΙΝΗΤΩΝ, ΜΟΤΟΣΙΚΛΕΤΩΝ ΚΑΙ ΕΙΔΩΝ ΠΡΟΣΩΠΙΚΗΣ Ή ΟΙΚΙΑΚΗΣ ΧΡΗΣΗΣ</b>	<b>1.049.800</b>	<b>1.105.353</b>	<b>1.169.491</b>	<b>1.208.730</b>	<b>1.357.944</b>	<b>1.415.226</b>	<b>1.551.626</b>	<b>WHOLESALE AND RETAIL TRADE; REPAIR OF MOTOR VEHICLES, MOTORCYCLES AND PERSONAL AND HOUSEHOLD GOODS</b>
<b>50</b>	<b>ΠΩΛΗΣΗ ΣΥΝΤΗΡΗΣΗ ΚΑΙ ΕΠΙΣΚΕΥΗ ΑΥΤΟΚΙΝΗΤΩΝ ΚΑΙ ΜΟΤΟΣΙΚΛΕΤΩΝ. ΛΙΑΝΙΚΗ ΠΩΛΗΣΗ ΚΑΥΣΙΜΩΝ ΓΙΑ ΟΧΗΜΑΤΑ</b>	<b>168.918</b>	<b>184.768</b>	<b>202.883</b>	<b>193.524</b>	<b>226.853</b>	<b>218.358</b>	<b>231.796</b>	<b>SALE, MAINTENANCE AND REPAIR OF MOTOR VEHICLES AND MOTORCYCLES; RETAIL SALE OF AUTOMOTIVE FUEL</b>
50.1	Πώληση αυτοκινήτων	52.278	55.762	62.665	51.484	72.270	68.298	67.620	Sale of motor vehicles
50.2	Συντήρηση και επισκευή αυτοκινήτων	86.110	93.830	101.700	106.963	115.648	111.439	122.069	Maintenance and repair of motor vehicles
50.3	Πώληση μερών και εξαρτημάτων αυτοκινήτων	15.426	18.943	21.326	18.682	19.715	18.403	20.498	Sale of motor vehicle parts and accessories
50.4	Πώληση, συντήρηση και επισκευή μοτοσικλετών και συναφών μερών και εξαρτημάτων τους	3.003	3.854	3.880	3.197	2.963	2.323	2.677	Sale, maintenance and repair of motorcycles and related parts and accessories
50.5	Λιανική πώληση καυσίμων για οχήματα	12.101	12.379	13.312	13.198	16.257	17.895	18.932	Retail sale of automotive fuel
<b>51</b>	<b>ΧΟΝΔΡΙΚΟ ΕΜΠΟΡΙΟ ΚΑΙ ΕΜΠΟΡΙΟ ΜΕ ΠΡΟΜΗΘΕΙΑ, ΕΚΤΟΣ ΑΠΟ ΤΟ ΕΜΠΟΡΙΟ ΑΥΤΟΚΙΝΗΤΩΝ ΚΑΙ ΜΟΤΟΣΙΚΛΕΤΩΝ</b>	<b>426.648</b>	<b>443.329</b>	<b>461.160</b>	<b>468.418</b>	<b>549.097</b>	<b>575.912</b>	<b>634.188</b>	<b>WHOLESALE TRADE AND COMMISSION TRADE, EXCEPT OF MOTOR VEHICLES AND MOTORCYCLES</b>
51.1	Χονδρικό εμπόριο έναντι αμοιβής ή βάσει σύμβασης	59.716	54.915	54.958	49.481	50.598	51.262	57.859	Wholesale on a fee or contract basis
51.2	Χονδρικό εμπόριο ακατέργαστων αγροτικών προϊόντων και ζωντανών ζώων	-18.721	-18.319	-16.165	-26.797	801	9.048	11.693	Wholesale of agricultural raw materials and live animals
51.3	Χονδρικό εμπόριο τροφίμων, ποτών και καπνού	133.898	118.607	127.052	145.998	156.537	141.825	167.138	Wholesale of food, beverages and tobacco

(cont.-cont'd)

ΣΥΝΟΠΤΙΚΟΣ ΠΙΝΑΚΑΣ 3 (συνεχ.). ΑΚΑΘΑΡΙΣΤΗ ΑΞΙΑ ΠΑΡΑΓΩΓΗΣ ΚΑΤΑ ΚΥΡΙΑ ΚΑΤΗΓΟΡΙΑ ΕΜΠΟΡΙΚΗΣ ΔΡΑΣΤΗΡΙΟΤΗΤΑΣ, 2000-2006  
SUMMARY TABLE 3 (cont'd). GROSS OUTPUT BY MAJOR GROUP OF TRADE ACTIVITY, 2000-2006

Κώδικας NACE Rev. 1.1 Code	Δραστηριότητα	(Κ€000'ς)									Activity
		2000	2001	2002	2003	2004	2005	2006			
51.4	Χονδρικό εμπόριο ειδών οικιακής χρήσης	121.140	115.675	113.033	120.657	139.936	142.065	154.620	Wholesale of household goods		
51.5	Χονδρικό εμπόριο μη αγροτικών ενδιάμεσων προϊόντων, απορριμμάτων και υπολειμμάτων	92.899	112.495	125.762	119.999	132.495	147.389	155.680	Wholesale of non-agricultural intermediate products, waste and scrap		
51.8	Χονδρικό εμπόριο μηχανημάτων και εξοπλισμού	26.245	39.799	34.280	34.743	41.697	58.862	62.976	Wholesale of machinery, equipment and supplies		
51.9	Άλλο χονδρικό εμπόριο	11.471	20.157	22.240	24.337	27.033	25.461	24.222	Other wholesale		
<b>52</b>	<b>ΛΙΑΝΙΚΟ ΕΜΠΟΡΙΟ, ΕΚΤΟΣ ΑΠΟ ΤΟ ΕΜΠΟΡΙΟ ΑΥΤΟΚΙΝΗΤΩΝ ΚΑΙ ΜΟΤΟΣΙΚΛΕΤΩΝ. ΕΠΙΣΚΕΥΗ ΕΙΔΩΝ ΑΤΟΜΙΚΗΣ ΚΑΙ ΟΙΚΙΑΚΗΣ ΧΡΗΣΗΣ</b>	<b>454.234</b>	<b>477.256</b>	<b>505.448</b>	<b>546.788</b>	<b>581.994</b>	<b>620.956</b>	<b>685.642</b>	<b>RETAIL TRADE, EXCEPT OF MOTOR VEHICLES AND MOTORCYCLES; REPAIR OF PERSONAL AND HOUSEHOLD GOODS</b>		
52.1	Λιανικό εμπόριο σε μη ειδικευμένα καταστήματα	112.850	120.869	129.214	133.620	146.378	165.212	190.143	Retail sale in non-specialized stores		
52.2	Λιανικό εμπόριο τροφίμων, ποτών και καπνού σε ειδικευμένα καταστήματα	25.079	24.781	27.287	30.376	35.975	35.693	38.183	Retail sale of food, beverages and tobacco in specialized stores		
52.3	Λιανικό εμπόριο φαρμακευτικών και ιατρικών προϊόντων, καλλυντικών και ειδών τουαλέτας	11.887	13.143	15.320	15.378	16.379	19.602	23.156	Retail sale of pharmaceutical and medical goods, cosmetic and toilet articles		
52.4	Άλλο λιανικό εμπόριο καινούργιων ειδών σε ειδικευμένα καταστήματα	276.468	290.391	303.682	337.782	353.718	374.072	405.470	Other retail sale of new goods in specialized stores		
52.5	Λιανικό εμπόριο μεταχειρισμένων ειδών σε καταστήματα	881	1.033	1.170	1.238	1.394	1.192	1.007	Retail sale of second-hand goods in stores		
52.6	Λιανικό εμπόριο που δεν διενεργείται σε καταστήματα	12.717	15.768	17.174	16.058	15.426	13.851	15.136	Retail sale not in stores		
52.7	Επισκευή ειδών ατομικής και οικιακής χρήσης	14.352	11.271	11.601	12.336	12.724	11.334	12.547	Repair of personal and household goods		

(C€000's)

ΣΥΝΟΠΤΙΚΟΣ ΠΙΝΑΚΑΣ 4. ΠΡΟΣΤΙΘΕΜΕΝΗ ΑΞΙΑ ΚΑΤΑ ΚΥΡΙΑ ΚΑΤΗΓΟΡΙΑ ΕΜΠΟΡΙΚΗΣ ΔΡΑΣΤΗΡΙΟΤΗΤΑΣ, 2000-2006  
SUMMARY TABLE 4. VALUE ADDED BY MAJOR GROUP OF TRADE ACTIVITY, 2000-2006

Κώδικας NACE Rev. 1.1 Code	Δραστηριότητα	(Κ€000's)							Activity	(C€000's)
		2000	2001	2002	2003	2004	2005	2006		
<b>G</b>	<b>ΧΟΝΔΡΙΚΟ ΚΑΙ ΛΙΑΝΙΚΟ ΕΜΠΟΡΙΟ, ΕΠΙΣΚΕΥΗ ΑΥΤΟΚΙΝΗΤΩΝ, ΜΟΤΟΣΙΚΛΕΤΩΝ ΚΑΙ ΕΙΔΩΝ ΠΡΟΣΩΠΙΚΗΣ Ή ΟΙΚΙΑΚΗΣ ΧΡΗΣΗΣ</b>	<b>686.820</b>	<b>718.363</b>	<b>751.206</b>	<b>762.640</b>	<b>876.994</b>	<b>918.344</b>	<b>1.007.617</b>	<b>WHOLESALE AND RETAIL TRADE; REPAIR OF MOTOR VEHICLES, MOTORCYCLES AND PERSONAL AND HOUSEHOLD GOODS</b>	
<b>50</b>	<b>ΠΩΛΗΣΗ ΣΥΝΤΗΡΗΣΗ ΚΑΙ ΕΠΙΣΚΕΥΗ ΑΥΤΟΚΙΝΗΤΩΝ ΚΑΙ ΜΟΤΟΣΙΚΛΕΤΩΝ, ΛΙΑΝΙΚΗ ΠΩΛΗΣΗ ΚΑΥΣΙΜΩΝ ΓΙΑ ΟΧΗΜΑΤΑ</b>	<b>106.775</b>	<b>115.590</b>	<b>123.482</b>	<b>112.506</b>	<b>137.124</b>	<b>132.461</b>	<b>136.119</b>	<b>SALE, MAINTENANCE AND REPAIR OF MOTOR VEHICLES AND MOTORCYCLES; RETAIL SALE OF AUTOMOTIVE FUEL</b>	
50.1	Πώληση αυτοκινήτων	39.209	40.484	45.171	33.818	49.671	45.303	43.162	Sale of motor vehicles	
50.2	Συντήρηση και επισκευή αυτοκινήτων	44.222	48.194	49.952	51.973	58.196	57.907	61.366	Maintenance and repair of motor vehicles	
50.3	Πώληση μερών και εξαρτημάτων αυτοκινήτων	11.345	14.315	15.901	14.495	14.694	13.591	15.449	Sale of motor vehicle parts and accessories	
50.4	Πώληση, συντήρηση και επισκευή μοτοσικλετών και συναφών μερών και εξαρτημάτων τους	2.232	2.507	1.697	1.676	1.489	1.294	1.599	Sale, maintenance and repair of motorcycles and related parts and accessories	
50.5	Λιανική πώληση καυσίμων για οχήματα	9.767	10.090	10.761	10.544	13.074	14.366	14.543	Retail sale of automotive fuel	
<b>51</b>	<b>ΧΟΝΔΡΙΚΟ ΕΜΠΟΡΙΟ ΚΑΙ ΕΜΠΟΡΙΟ ΜΕ ΠΡΟΜΗΘΕΙΑ, ΕΚΤΟΣ ΑΠΟ ΤΟ ΕΜΠΟΡΙΟ ΑΥΤΟΚΙΝΗΤΩΝ ΚΑΙ ΜΟΤΟΣΙΚΛΕΤΩΝ</b>	<b>278.951</b>	<b>284.596</b>	<b>292.444</b>	<b>289.816</b>	<b>355.428</b>	<b>375.950</b>	<b>421.142</b>	<b>WHOLESALE TRADE AND COMMISSION TRADE, EXCEPT OF MOTOR VEHICLES AND MOTORCYCLES</b>	
51.1	Χονδρικό εμπόριο έναντι αμοιβής ή βάσει σύμβασης	35.612	31.385	31.158	30.364	30.186	29.431	34.462	Wholesale on a fee or contract basis	
51.2	Χονδρικό εμπόριο ακατέργαστων αγροτικών προϊόντων και ζωντανών ζώων	-22.674	-22.900	-21.210	-31.358	-2.914	5.852	8.003	Wholesale of agricultural raw materials and live animals	
51.3	Χονδρικό εμπόριο τροφίμων, ποτών και καπνού	95.190	80.969	84.186	95.221	102.339	89.461	110.213	Wholesale of food, beverages and tobacco	

(συν.-cont'd)

ΣΥΝΟΠΤΙΚΟΣ ΠΙΝΑΚΑΣ 4. (συνεχ.). ΠΡΟΣΤΙΘΕΜΕΝΗ ΑΞΙΑ ΚΑΤΑ ΚΥΡΙΑ ΚΑΤΗΓΟΡΙΑ ΕΜΠΟΡΙΚΗΣ ΔΡΑΣΤΗΡΙΟΤΗΤΑΣ, 2000-2006  
SUMMARY TABLE 4. (cont'd). VALUE ADDED BY MAJOR GROUP OF TRADE ACTIVITY, 2000-2006

Κώδικας NACE Rev. 1.1 Code	Δραστηριότητα	2000	2001	2002	2003	2004	2005	2006	Activity
51.4	Χονδρικό εμπόριο ειδών οικιακής χρήσης	85.063	79.216	74.467	79.870	92.364	94.475	102.413	Wholesale of household goods
51.5	Χονδρικό εμπόριο μη αγροτικών ενδιάμεσων προϊόντων, απορριμμάτων και υπολειμμάτων	58.985	71.405	84.459	75.979	84.693	97.395	105.344	Wholesale of non-agricultural intermediate products, waste and scrap
51.8	Χονδρικό εμπόριο μηχανημάτων και εξοπλισμού	18.731	30.036	23.512	22.168	28.946	42.486	44.909	Wholesale of machinery, equipment and supplies
51.9	Άλλο χονδρικό εμπόριο	8.044	14.485	15.872	17.572	19.814	16.850	15.798	Other wholesale
<b>52</b>	<b>ΛΙΑΝΙΚΟ ΕΜΠΟΡΙΟ, ΕΚΤΟΣ ΑΠΟ ΤΟ ΕΜΠΟΡΙΟ ΑΥΤΟΚΙΝΗΤΩΝ ΚΑΙ ΜΟΤΟΣΙΚΛΕΤΩΝ. ΕΠΙΣΚΕΥΗ ΕΙΔΩΝ ΑΤΟΜΙΚΗΣ ΚΑΙ ΟΙΚΙΑΚΗΣ ΧΡΗΣΗΣ</b>	<b>301.094</b>	<b>318.177</b>	<b>335.280</b>	<b>360.318</b>	<b>384.442</b>	<b>409.933</b>	<b>450.356</b>	<b>RETAIL TRADE, EXCEPT OF MOTOR VEHICLES AND MOTORCYCLES; REPAIR OF PERSONAL AND HOUSEHOLD GOODS</b>
52.1	Λιανικό εμπόριο σε μη ειδικευμένα καταστήματα	78.480	82.973	88.710	91.901	101.313	110.334	128.591	Retail sale in non-specialized stores
52.2	Λιανικό εμπόριο τροφίμων, ποτών και καπνού σε ειδικευμένα καταστήματα	16.188	16.483	18.692	19.869	24.369	23.466	27.127	Retail sale of food, beverages and tobacco in specialized stores
52.3	Λιανικό εμπόριο φαρμακευτικών και ιατρικών προϊόντων, καλλυντικών και ειδών τουαλέτας	8.397	9.066	10.938	10.586	11.169	13.297	14.813	Retail sale of pharmaceutical and medical goods, cosmetic and toilet articles
52.4	Άλλο λιανικό εμπόριο καινούργιων ειδών σε ειδικευμένα καταστήματα	179.769	190.841	196.611	219.371	228.648	244.841	261.495	Other retail sale of new goods in specialized stores
52.5	Λιανικό εμπόριο μεταχειρισμένων ειδών σε καταστήματα	552	575	862	829	889	766	612	Retail sale of second-hand goods in stores
52.6	Λιανικό εμπόριο που δε διενεργείται σε καταστήματα	8.073	10.809	11.408	9.909	10.021	10.074	10.576	Retail sale not in stores
52.7	Επισκευή ειδών ατομικής και οικιακής χρήσης	9.635	7.430	8.059	7.853	8.033	7.155	7.142	Repair of personal and household goods

(CE000's)

(ΚΕ000's)

ΣΥΝΟΠΤΙΚΟΣ ΠΙΝΑΚΑΣ 5. ΑΠΑΣΧΟΛΗΣΗ ΚΑΤΑ ΚΥΡΙΑ ΚΑΤΗΓΟΡΙΑ ΕΜΠΟΡΙΚΗΣ ΔΡΑΣΤΗΡΙΟΤΗΤΑΣ, 2000-2006  
SUMMARY TABLE 5. EMPLOYMENT BY MAJOR GROUP OF TRADE ACTIVITY, 2000-2006

Κώδικας NACE Rev. 1.1 Code	Δραστηριότητα	2000	2001	2002	2003	2004	2005	2006	Activity
<b>G</b>	<b>ΧΟΝΔΡΙΚΟ ΚΑΙ ΛΙΑΝΙΚΟ ΕΜΠΟΡΙΟ. ΕΠΙΣΚΕΥΗ ΑΥΤΟΚΙΝΗΤΩΝ, ΜΟΤΟΣΙΚΛΕΤΩΝ ΚΑΙ ΕΙΔΩΝ ΠΡΟΣΩΠΙΚΗΣ Ή ΟΙΚΙΑΚΗΣ ΧΡΗΣΗΣ</b>	<b>54.180</b>	<b>54.442</b>	<b>55.007</b>	<b>55.549</b>	<b>57.285</b>	<b>59.227</b>	<b>63.699</b>	<b>WHOLESALE AND RETAIL TRADE; REPAIR OF MOTOR VEHICLES, MOTORCYCLES AND PERSONAL AND HOUSEHOLD GOODS</b>
<b>50</b>	<b>ΠΩΛΗΣΗ ΣΥΝΤΗΡΗΣΗ ΚΑΙ ΕΠΙΣΚΕΥΗ ΑΥΤΟΚΙΝΗΤΩΝ ΚΑΙ ΜΟΤΟΣΙΚΛΕΤΩΝ. ΛΙΑΝΙΚΗ ΠΩΛΗΣΗ ΚΑΥΣΙΜΩΝ ΓΙΑ ΟΧΗΜΑΤΑ</b>	<b>8.208</b>	<b>8.331</b>	<b>8.458</b>	<b>8.380</b>	<b>8.725</b>	<b>8.885</b>	<b>9.154</b>	<b>SALE, MAINTENANCE AND REPAIR OF MOTOR VEHICLES AND MOTORCYCLES; RETAIL SALE OF AUTOMOTIVE FUEL</b>
50.1	Πώληση αυτοκινήτων	1.654	1.662	1.680	1.666	1.851	1.915	1.842	Sale of motor vehicles
50.2	Συντήρηση και επισκευή αυτοκινήτων	4.358	4.419	4.456	4.535	4.654	4.725	4.864	Maintenance and repair of motor vehicles
50.3	Πώληση μερών και εξαρτημάτων αυτοκινήτων	1.024	1.045	1.099	990	1.033	1.040	1.120	Sale of motor vehicle parts and accessories
50.4	Πώληση, συντήρηση και επισκευή μοτοσικλετών και συναφών μερών και εξαρτημάτων τους	194	224	226	210	179	195	200	Sale, maintenance and repair of motorcycles and related parts and accessories
50.5	Λιανική πώληση καυσίμων για οχήματα	978	981	997	979	1.008	1.010	1.128	Retail sale of automotive fuel
<b>51</b>	<b>ΧΟΝΔΡΙΚΟ ΕΜΠΟΡΙΟ ΚΑΙ ΕΜΠΟΡΙΟ ΜΕ ΠΡΟΜΗΘΕΙΑ, ΕΚΤΟΣ ΑΠΟ ΤΟ ΕΜΠΟΡΙΟ ΑΥΤΟΚΙΝΗΤΩΝ ΚΑΙ ΜΟΤΟΣΙΚΛΕΤΩΝ</b>	<b>18.493</b>	<b>17.843</b>	<b>18.021</b>	<b>18.398</b>	<b>18.368</b>	<b>18.713</b>	<b>20.059</b>	<b>WHOLESALE TRADE AND COMMISSION TRADE, EXCEPT OF MOTOR VEHICLES AND MOTORCYCLES</b>
51.1	Χονδρικό εμπόριο έναντι αμοιβής ή βάσει σύμβασης	1.785	1.668	1.682	1.416	1.313	1.343	1.433	Wholesale on a fee or contract basis
51.2	Χονδρικό εμπόριο ακατέργαστων αγροτικών προϊόντων και ζωντανών ζώων	301	321	313	325	291	301	413	Wholesale of agricultural raw materials and live animals
51.3	Χονδρικό εμπόριο τροφίμων, ποτών και καπνού	5.502	4.789	5.272	5.660	5.841	5.659	5.922	Wholesale of food, beverages and tobacco

(συν.-cont'd)

ΣΥΝΟΠΤΙΚΟΣ ΠΙΝΑΚΑΣ 5 (συνεχ). ΑΠΑΣΧΟΛΗΣΗ ΚΑΤΑ ΚΥΡΙΑ ΚΑΤΗΓΟΡΙΑ ΕΜΠΟΡΙΚΗΣ ΔΡΑΣΤΗΡΙΟΤΗΤΑΣ, 2000-2006  
SUMMARY TABLE 5 (cont'd). EMPLOYMENT BY MAJOR GROUP OF TRADE ACTIVITY, 2000-2006

Κώδικας NACE Rev. 1.1 Code	Δραστηριότητα	2000	2001	2002	2003	2004	2005	2006	Activity
51.4	Χονδρικό εμπόριο ειδών οικιακής χρήσης	6.211	5.802	5.450	5.546	5.647	5.911	6.139	Wholesale of household goods
51.5	Χονδρικό εμπόριο μη αγροτικών ενδιάμεσων προϊόντων, απορριμμάτων και υπολειμμάτων	2.919	3.073	3.120	3.089	2.921	3.023	3.368	Wholesale of non-agricultural intermediate products, waste and scrap
51.6	Χονδρικό εμπόριο μηχανημάτων και εξοπλισμού	1.145	1.394	1.374	1.376	1.399	1.748	2.061	Wholesale of machinery, equipment and supplies
51.7	Άλλο χονδρικό εμπόριο	630	796	810	986	956	728	723	Other wholesale
<b>52</b>	<b>ΛΙΑΝΙΚΟ ΕΜΠΟΡΙΟ, ΕΚΤΟΣ ΑΠΟ ΤΟ ΕΜΠΟΡΙΟ ΑΥΤΟΚΙΝΗΤΩΝ ΚΑΙ ΜΟΤΟΣΙΚΛΕΤΩΝ. ΕΠΙΣΚΕΥΗ ΕΙΔΩΝ ΑΤΟΜΙΚΗΣ ΚΑΙ ΟΙΚΙΑΚΗΣ ΧΡΗΣΗΣ</b>	<b>27.479</b>	<b>28.268</b>	<b>28.528</b>	<b>28.771</b>	<b>30.192</b>	<b>31.629</b>	<b>34.486</b>	<b>RETAIL TRADE, EXCEPT OF MOTOR VEHICLES AND MOTORCYCLES; REPAIR OF PERSONAL AND HOUSEHOLD GOODS</b>
52.1	Λιανικό εμπόριο σε μη ειδικευμένα καταστήματα	6.954	7.672	7.617	7.492	8.287	8.832	10.057	Retail sale in non-specialized stores
52.2	Λιανικό εμπόριο τροφίμων, ποτών και καπνού σε ειδικευμένα καταστήματα	1.731	1.651	1.687	1.678	1.853	1.825	2.172	Retail sale of food, beverages and tobacco in specialized stores
52.3	Λιανικό εμπόριο φαρμακευτικών και ιατρικών προϊόντων, καλλυντικών και ειδών τουαλέτας	876	805	834	815	758	859	917	Retail sale of pharmaceutical and medical goods, cosmetic and toilet articles
52.4	Άλλο λιανικό εμπόριο καινούργιων ειδών σε ειδικευμένα καταστήματα	15.555	15.973	16.291	16.704	17.289	18.305	19.380	Other retail sale of new goods in specialized stores
52.5	Λιανικό εμπόριο μεταχειρισμένων ειδών σε καταστήματα	90	87	94	92	124	93	85	Retail sale of second-hand goods in stores
52.6	Λιανικό εμπόριο που δε διενεργείται σε καταστήματα	1.275	1.199	1.120	1.106	1.058	903	972	Retail sale not in stores
52.7	Επισκευή ειδών ατομικής και οικιακής χρήσης	998	881	885	884	823	812	903	Repair of personal and household goods

**ΣΥΝΟΠΤΙΚΟΣ ΠΙΝΑΚΑΣ 6. ΠΡΟΣΤΙΘΕΜΕΝΗ ΑΞΙΑ ΚΑΤΑ ΚΑΤΗΓΟΡΙΑ ΣΥΝΤΕΛΕΣΤΗ ΕΙΣΟΔΗΜΑΤΟΣ, 2000-2006**  
**SUMMARY TABLE 6. VALUE ADDED BY CATEGORY OF FACTOR INCOMES, 2000-2006**

Έτος Year	Προστιθέ- μενη αξία σε τρέχουσες τιμές αγοράς  Value added at current market prices	Εργατικά κόστη Labour costs		Αποσβέ- σεις  Depre- ciation	Έμμεσοι φόροι μείον επιχορηγή- σεις  Indirect taxes less subsidies	Τόκοι που πληρώθηκαν για δάνεια  Interest paid on loans	Εναπομένον πλεόνασμα  Residual operating surplus
		Απολαβές μισθωτών  Compensation of employees	Τεκμαρτοί Μισθοί & ημερομίσθια ιδιοκτητών και μελών της οικογένειας  Imputed wages and salaries of proprietors and family members				
2000	686.820	357.835	54.576	56.625	-26.314	81.867	162.231
2001	718.363	384.296	58.829	60.630	-30.174	84.974	159.808
2002	751.206	408.312	63.261	65.833	-31.376	86.692	158.484
2003	762.640	434.863	61.191	69.111	-37.105	82.050	152.530
2004	876.994	468.906	60.768	72.976	-3.384	82.226	195.502
2005	918.344	511.606	61.302	77.932	7.550	75.998	183.956
2006	1.007.617	578.923	63.819	82.850	8.915	79.793	193.317

**Σημειώσεις:**

1. **Απολαβές μισθωτών:** Περιλαμβάνουν το εργατικό κόστος, όπως μισθούς, ημερομίσθια, υπερωρίες και συνεισφορές του εργοδότη στα ταμεία κοινωνικών ασφαλίσεων, συντάξεων κλπ.
2. **Τεκμαρτοί μισθοί και ημερομίσθια:** Περιλαμβάνουν μισθούς (καθ' υπολογισμό) και συνεισφορές σε ταμεία κοινωνικών ασφαλίσεων κλπ των αυτοτελώς εργαζομένων ιδιοκτητών και μελών της οικογένειας τους που δεν έχουν καθορισμένο μισθό.

**Notes:**

1. **Compensation of employees:** comprises all labour costs of employees. It includes actual wages and salaries contributions to social security, pension and other funds.
2. **Imputed wages and salaries:** comprises wages (imputed) and contributions to social security funds etc. of self employed working proprietors and family workers not receiving a fixed income.



**ΜΕΡΟΣ Γ: ΑΠΟΤΕΛΕΣΜΑΤΑ ΤΗΣ ΕΡΕΥΝΑΣ ΓΙΑ ΤΟ 2006**

**PART C: SURVEY RESULTS FOR 2006**



ΠΙΝΑΚΑΣ 7. ΚΥΚΛΟΣ ΕΡΓΑΣΙΩΝ ΚΑΙ ΑΚΑΘΑΡΙΣΤΗ ΛΕΙΑ ΠΑΡΑΓΩΓΗΣ ΚΑΤΑ ΔΡΑΣΤΗΡΙΟΤΗΤΑ 2006

TABLE 7. TURNOVER AND GROSS OUTPUT BY ACTIVITY 2006

		(Κ€000'ς)										(C€000's)
Κώδικας	Δραστηριότητα	Πωλήσεις εμπορευμάτων που αγοράστηκαν για μεταπώληση	Πομήθειες που παραγοήθηκαν	Εσοδα από παροχή υπηρεσιών	Κύκλος εργασιών	Εξοπλισμός που σκευάστηκε για ιδία χρήση	Αγορές εμπορευμάτων για μεταπώληση	Αυξομείωση αποθεμάτων	Ενοίκια εισπραχθέντα και άλλα έσοδα	Ακαθάριστη αξία Παραγωγής	Activity	
NACE Rev.1.1		(1)	(2)	(3)	(4)	(5)= (1+2+3+4)	(6)	(7)	(8)	(9)	(10)= (5+6-7+8+9)	
Code		Sales of goods purchased for resale	Sales of goods own production	Commission received	Income from services rendered	Total turnover	Capital assets produced for own use	Purchases of goods for resale	Change in stocks	Rents received and other income	Gross output	
<b>G</b>	<b>ΧΟΝΔΡΙΚΟ ΚΑΙ ΛΙΑΝΙΚΟ ΕΜΠΟΡΙΟ, ΕΠΙΣΚΕΥΗ ΑΥΤΟΚΙΝΗΤΩΝ ΚΑΙ ΜΟΤΟΣΙΚΛΕΤΩΝ ΚΑΙ ΕΙΔΩΝ ΠΡΟΣΩΠΙΚΗΣ Ή ΟΙΚΙΑΚΗΣ ΧΡΗΣΗΣ</b>	5.965.196	6.221	88.423	168.749	6.228.589	43	4.763.882	65.323	21.553	1.551.626	<b>WHOLESALE AND RETAIL TRADE; REPAIR OF MOTOR VEHICLES, MOTORCYCLES AND PERSONAL AND HOUSEHOLD GOODS</b>
<b>50</b>	<b>ΠΩΛΗΣΗ ΣΥΝΤΗΡΗΣΗ ΚΑΙ ΕΠΙΣΚΕΥΗ ΑΥΤΟΚΙΝΗΤΩΝ ΚΑΙ ΜΟΤΟΣΙΚΛΕΤΩΝ ΚΑΙ ΜΟΤΟΣΙΚΛΕΤΩΝ. ΛΙΑΝΙΚΗ ΠΩΛΗΣΗ ΚΑΥΣΙΜΩΝ ΓΙΑ ΟΧΗΜΑΤΑ</b>	855.733	0	2.593	123.782	982.108	0	756.569	4.618	1.639	231.796	<b>SALE, MAINTENANCE AND REPAIR OF MOTOR VEHICLES AND MOTORCYCLES;</b>
50.10	Εμπόριο αυτοκινήτων	459.645	0	1.646	1.923	463.214	0	398.720	2.599	527	67.620	<b>RETAIL SALE OF AUTOMOTIVE FUEL</b>
50.10.1	Εμπόριο κανούργιων αυτοκινήτων	378.222	0	1.410	1.866	381.498	0	325.523	828	211	57.014	Sale of new motor vehicles
50.10.2	Εμπόριο μεταχειρισμένων αυτοκινήτων	81.423	0	236	57	81.716	0	73.197	1.771	316	10.606	Sale of used motor vehicles
<b>50.20</b>	<b>Συντήρηση και επισκευή αυτοκινήτων</b>	<b>10.882</b>	<b>0</b>	<b>108</b>	<b>119.226</b>	<b>130.216</b>	<b>0</b>	<b>9.108</b>	<b>180</b>	<b>781</b>	<b>122.069</b>	<b>Maintenance and repair of motor vehicles</b>
50.20.1	Επιδιόρθωση και συντήρηση αυτοκινήτων (γκαράζ)	921	0	67	69.059	70.047	0	685	81	60	69.503	Mechanical repairs and maintenance of motor vehicles

(συν. -cont'd)

ΠΙΝΑΚΑΣ 7. (συνεχ.). ΚΥΚΛΟΣ ΕΡΓΑΣΙΩΝ ΚΑΙ ΑΚΑΘΑΡΙΣΤΗ ΑΞΙΑ ΠΑΡΑΓΩΓΗΣ ΚΑΤΑ ΔΡΑΣΤΗΡΙΟΤΗΤΑ 2006

TABLE 7. (cont'd). TURNOVER AND GROSS OUTPUT BY ACTIVITY 2006

Κώδικας NACE Rev.1.1 Code	Δραστηριότητα	(Κ€000's)										(C€000's)
		Πωλήσεις εμπορευ- μάτων που αγοράσθη- καν για μεταπώλη- ση	Πωλήσεις εμπορευμά- των από αγοράσθη- τες επι- χειρήσεις	Προμή- θειες που εισπράχ- θηκαν	Έσοδα από παροχή υπηρε- σιών	Κύκλος εργασιών	Εξοπλι- σμός που κατα- σκευάστη- κε για idia χρήση	Αγορές εμπορευ- μάτων για μετα- πώληση	Αυξο- μείωση αποθε- μάτων	Ενοίκια εισπρα- χθέντα και άλλα έσοδα	Ακαθά- ριστη αξία Παρα- γωγής	Activity
		(1)	(2)	(3)	(4)	(5)= (1+2+3+4)	(6)	(7)	(8)	(9)	(10)= (5+6-7+8+9)	
50.20.2	Ηλεκτρική επιδιόρθωση αυτοκινήτων	0	0	0	9.929	9.929	0	0	0	96	10.025	Electrical repairs of motor vehicles
50.20.3	Βαφή αυτοκινήτων	0	0	1	11.405	11.406	0	0	0	0	11.406	Painting of motor vehicles
50.20.4	Επισκευή αμαξώματων (ισιόμετρα) αυτοκινήτων	0	0	7	14.097	14.104	0	0	0	12	14.116	Bodywork repairs (panel-beating) of motor vehicles
50.20.5	Επιδιόρθωση ελαστικών αυτοκινήτων	8.387	0	0	3.837	12.224	0	7.613	78	0	4.689	Tyre repairs of motor vehicles
50.20.7	Πότισμο και στύλβωμα αυτοκινήτων	213	0	0	4.195	4.408	0	134	3	5	4.282	Washing and polishing of motor vehicles
50.20.8	Ρυμόλκηση αυτοκινήτων και οδική βοήθεια	0	0	0	2.216	2.216	0	0	0	0	2.216	Towing of motor vehicles and roadside assistance
50.20.9	Άλλες επιδιορθώσεις αυτοκινήτων (εφαρμογή εξώστ, μέτρημα τιμονιού, ζύγισμα τροχών κ.ά.)	1.361	0	33	4.488	5.882	0	676	18	608	5.832	Other motor vehicles repairs (exhaust fitting, wheel balancing etc.)
<b>50.30</b>	<b>Πώληση μερών και εξαρτη- μάτων αυτοκινήτων</b>	<b>65.282</b>	<b>0</b>	<b>29</b>	<b>218</b>	<b>65.529</b>	<b>0</b>	<b>46.492</b>	<b>1.321</b>	<b>140</b>	<b>20.498</b>	<b>Sale of motor vehicle parts and accessories</b>

(συν.-cont'd)

ΠΙΝΑΚΑΣ 7. (συνεχ.). ΚΥΚΛΟΣ ΕΡΓΑΣΙΩΝ ΚΑΙ ΑΚΑΘΑΡΙΣΤΗ ΑΞΙΑ ΠΑΡΑΓΩΓΗΣ ΚΑΤΑ ΔΡΑΣΤΗΡΙΟΤΗΤΑ 2006  
TABLE 7. (cont'd). TURNOVER AND GROSS OUTPUT BY ACTIVITY 2006

Κώδικας NACE Rev.1.1 Code	Δραστηριότητα	(Κ€000's)										Activity
		Πωλήσεις εμπορευ- μάτων που αγοράστη- καν για μεταπώλη- ση	Πωλήσεις εμπορευμά- των από την παρα- γωγή	Προμή- θειες που επιστρέφ- ονται	Έσοδα από παροχή υπηρε- σιών	Κύκλος εργασιών	Εξοπλι- σμός που συντάσσεται για ιδία χρήση	Αγορές εμπορευ- μάτων για μετα- πώληση	Αυξο- μείωση αποθε- μάτων	Ενοίκια εισπρα- χθέντα και άλλα έσοδα	Ακαθά- ριστη αξία Παρα- γωγής	
		(1)	(2)	(3)	(4)	(5)= (1+2+3+4)	(6)	(7)	(8)	(9)	(10)= (5+6-7+8+9)	
50.30.1	Πώληση μερών και εξαρτη- μάτων αυτοκινήτων	57.613	0	29	218	57.860	0	40.096	628	117	18.509	Sale of motor vehicle parts
50.30.2	Πώληση αξεσουάρ αυτοκινήτων	7.669	0	0	0	7.669	0	6.396	693	23	1.989	Sale of motor vehicle accessories
<b>50.40</b>	<b>Πώληση, συντήρηση και επισκευή μοτοσικλετών και συναφών μερών και εξαρτημάτων τους</b>	<b>7.579</b>	<b>0</b>	<b>0</b>	<b>1.148</b>	<b>8.727</b>	<b>0</b>	<b>6.238</b>	<b>188</b>	<b>0</b>	<b>2.677</b>	<b>Sale, maintenance and repair of motorcycles and related parts and accessories</b>
50.40.1	Πώληση μοτοσικλετών και μοτοποδηλάτων συμπεριλ. εξαρτημάτων και αξεσουάρ	7.564	0	0	9	7.573	0	6.227	188	0	1.534	Sale of motorcycles and mopeds, including parts and accessories
50.40.2	Συντήρηση και επιδιόρθωση μοτοσικλετών και μοτοποδηλάτων	15	0	0	1.139	1.154	0	11	0	0	1.143	Maintenance and repairs of motorcycles and mopeds
<b>50.50</b>	<b>Λιανική πώληση καυσίμων για οχήματα</b>	<b>312.345</b>	<b>0</b>	<b>810</b>	<b>1.267</b>	<b>314.422</b>	<b>0</b>	<b>296.011</b>	<b>330</b>	<b>191</b>	<b>18.932</b>	<b>Retail sale of automotive fuel</b>

(συν.-cont'd)

ΠΙΝΑΚΑΣ 7. (συνεχ.). ΚΥΚΛΟΣ ΕΡΓΑΣΙΩΝ ΚΑΙ ΑΚΑΘΑΡΙΣΤΗ ΛΕΙΑ ΠΑΡΑΓΩΓΗΣ ΚΑΤΑ ΔΡΑΣΤΗΡΙΟΤΗΤΑ 2006  
TABLE 7. (cont'd). TURNOVER AND GROSS OUTPUT BY ACTIVITY 2006

Κώδικας NACE Rev.1.1 Code	Δραστηριότητα	(Κ€000's)										Activity
		Πωλήσεις εμπορευ- μάτων που αγοράστη- καν για μεταπώλη- ση	Πωλήσεις εμπορευμά- των από παραγωγή της επι- χείρησης	Προμή- θειες που παροχή υπηρε- σιών	Έσοδα από εργασιών	Κύκλος εργασιών	Εξοπλι- σμός που κατα- σκεύαστη- κε για ίδια χρήση	Αγορές εμπορευ- μάτων για μετα- πώληση	Αύξο- μείωση αποθε- μάτων	Ενοίκια εισπρα- χθέντα και άλλα έσοδα	Ακαθά- ριστη αξία Παρα- γωγής	
		(1)	(2)	(3)	(4)	(5)= (1+2+3+4)	(6)	(7)	(8)	(9)	(10)= (5+6-7+8+9)	
51	ΧΟΝΔΡΙΚΟ ΕΜΠΟΡΙΟ ΚΑΙ ΕΜΠΟΡΙΟ ΜΕ ΠΡΟΜΗΘΕΙΑ, ΕΚΤΟΣ ΑΠΟ ΤΟ ΕΜΠΟΡΙΟ ΑΥΤΟΚΙΝΗΤΩΝ ΚΑΙ ΜΟΤΟΣΙΚΛΕΤΩΝ	2.681.295	3.255	69.989	26.461	2.781.000	6	2.185.106	30.835	7.453	634.188	WHOLESALE TRADE AND COMMISSION TRADE, EXCEPT OF MOTOR VEHICLES AND MOTORCYCLES
51.11	Εμπορικοί αντιπρόσωποι που μεσολαβούν στην πώληση αγροτικών πρώτων υλών, ζωντανών ζώων, κλωστούφα- ντουργικών πρώτων υλών και ημιτελών προϊόντων	0	0	642	184	826	0	0	0	0	826	<i>Agents involved in the sale of agricultural raw materials, live animal, textile raw mate- rials and semi-finished goods</i>
51.12	Εμπορικοί αντιπρόσωποι που μεσολαβούν στην πώληση καυσίμων, μεταλλεργμάτων, μετάλλων και βιομηχανικών χημικών προϊόντων	361	0	10.391	0	10.752	0	294	-2	2	10.458	<i>Agents involved in the sale of fuels, ores, metals and industrial chemicals</i>
51.13	Εμπορικοί αντιπρόσωποι που μεσολαβούν στην πώληση ξυ- λείας και οικοδομικών υλικών	0	0	2.587	0	2.587	0	0	0	0	2.587	<i>Agents involved in the sale of timber and building materials</i>

(συν.-cont'd)

ΠΙΝΑΚΑΣ 7. (συνεχ.). ΚΥΚΛΟΣ ΕΡΓΑΣΙΩΝ ΚΑΙ ΑΚΑΘΑΡΙΣΤΗ ΑΞΙΑ ΠΑΡΑΓΩΓΗΣ ΚΑΤΑ ΔΡΑΣΤΗΡΙΟΤΗΤΑ 2006  
TABLE 7. (cont'd). TURNOVER AND GROSS OUTPUT BY ACTIVITY 2006

Κώδικας NACE Rev.1.1 Code	Δραστηριότητα	(Κ€000's)										Activity
		(1)	(2)	(3)	(4)	(5)= (1+2+3+4)	(6)	(7)	(8)	(9)	(10)= (5+6-7+8+9)	
		Πωλήσεις εμπορευ- μάτων που αγοράστη- καν για μεταπώλη- ση	Πολήσεις εμπορευμά- των από την παρα- γωγή της επιχειρη- σιακής παραγωγής	Προμή- θειες που επιστρέφ- ονται	Έσοδα από παρο- χή υπηρε- σιών	Κύκλος εργασιών που κατα- σκευάστη- κε για ίδια χρήση	Εξοπλι- σμός που αγοράστη- κε για ίδια χρήση	Αγορές εμπορευ- μάτων για μετα- πώληση	Αυξο- μείωση αποθε- μάτων	Ενοίκια εισπρα- χθέντα και άλλα έσοδα	Ακαθά- ριστη αξία Παρα- γωγής	
51.14	Εμπορικοί αντιπρόσωποι που μεσολαβούν στην πώληση μηχανημάτων, βιομηχανικού εξοπλισμού, πλοίων και αεροσκαφών	125	0	9.564	0	9.689	102	0	0	0	9.587	Agents involved in the sale of machinery, industrial equip- ment, ships and aircraft
51.15	Εμπορικοί αντιπρόσωποι που μεσολαβούν στην πώληση επίπλων, ειδών οικιακής χρήσης, σιδηρικών και ειδών κρκαλερίας	0	0	560	0	560	0	0	80	0	640	Agents involved in the sale of furniture, household goods, hardware and ironmongery
51.16	Εμπορικοί αντιπρόσωποι που που μεσολαβούν στην πώληση κλωστο- ύφαντουργικών προϊόντων	482	0	1.539	0	2.021	374	0	2	0	1.649	Agents involved in the sale of textiles, clothing, footwear and leather goods
51.17	Εμπορικοί αντιπρόσωποι που μεσολαβούν στην πώληση τροφίμων, ποτών και καπνού	38	0	11.358	0	11.396	34	6	37	0	11.405	Agents involved in the sale of food beverages and tobacco
51.18	Εμπορικοί αντιπρόσωποι ειδικευμένοι στην πώληση ειδικών προϊόντων ή κατη- γοριών προϊόντων π.δ.κ.α.	362	0	14.040	0	14.402	232	32	19	0	14.221	Agents specializing in the sale of particular products or ranges of products n.e.c.

(συν. -cont'd)

ΠΙΝΑΚΑΣ 7. (συνεχ.). ΚΥΚΛΟΣ ΕΡΓΑΣΙΩΝ ΚΑΙ ΑΚΑΘΑΡΙΣΤΗ ΑΞΙΑ ΠΑΡΑΓΩΓΗΣ ΚΑΤΑ ΔΡΑΣΤΗΡΙΟΤΗΤΑ 2006  
TABLE 7. (cont'd). TURNOVER AND GROSS OUTPUT BY ACTIVITY 2006

Κώδικας NACE Rev.1.1 Code	Δραστηριότητα	(Κ€000'ς)										(C€000'ς)									
		(1)	(2)	(3)	(4)	(5)= (1+2+3+4)	(6)	(7)	(8)	(9)	(10)= (5+6-7+8+9)	Activity									
51.19	Εμπορικοί αντιπρόσωποι που μεσολαβούν στην πώληση διαφόρων αγαθών	98	0	6.470	0	6.568	0	78	-4	0	6.486	Agents involved in the sale of variety of goods									
51.21	Χονδρικό εμπόριο δημητριακών σπόρων και ζωοτροφών	64.647	0	381	3	65.031	0	60.355	3.980	881	9.537	Wholesale of grain, seeds and animal feeds									
51.22	Χονδρικό εμπόριο λουλουδιών και φυτών	5.856	0	0	0	5.856	0	3.969	44	7	1.938	Wholesale of flowers and plants									
51.23/4	Χονδρικό εμπόριο ζωντανών ζώων, δερμάτων, προβίων και κατεργασμένου δέρματος	990	0	0	0	990	0	780	8	0	218	Wholesale of hides, skins and leather									
51.31	Χονδρικό εμπόριο φρούτων και λαχανικών	156.964	0	213	119	157.296	0	125.052	713	999	33.956	Wholesale of fruit and vegetables									
51.31.1	Συσκευασία και εξαγωγή φρούτων και λαχανικών (συμπερ. Συμβ. Εμπορίας πατατών)	71.719	0	0	88	71.807	0	52.580	467	931	20.625	Packing and export of unprocessed fruits and vegetables (incl. Potato Marketing Board)									

(συν.-cont'd)



ΠΙΝΑΚΑΣ 7. (συνεχ.). ΚΥΚΛΟΣ ΕΡΓΑΣΙΩΝ ΚΑΙ ΑΚΑΘΑΡΙΣΤΗ ΑΞΙΑ ΠΑΡΑΓΩΓΗΣ ΚΑΤΑ ΔΡΑΣΤΗΡΙΟΤΗΤΑ 2006  
TABLE 7. (cont'd). TURNOVER AND GROSS OUTPUT BY ACTIVITY 2006

Κώδικας NACE Rev.1.1 Code	Δραστηριότητα	(Κ€000's)										Activity
		Πωλήσεις εμπορευ- μάτων που αγοράστη- καν για μεταπώλη- ση	Πωλήσεις εμπορευμά- των από της επι- χειρήσις	Προμή- θειες που εισπράχ- θηκαν	Έσοδα από παροχή υπηρε- σιών	Κύκλος εργασιών	Εξοπλι- σμός που κατα- σκευάστη- κε για ίδια χρήση	Αγορές εμπορευ- μάτων για μετα- πώληση	Αυξο- μείωση αποθε- μάτων	Ενοίκια εισπρα- χθέντα και άλλα έσοδα	Ακαθά- ριστη αξία Παρα- γωγής	
(1)	(2)	(3)	(4)	(5)= (1+2+3+4)	(6)	(7)	(8)	(9)	(10)= (5+6-7+8+9)			
51.31.2	Σύνδεσμοι διαθέσιμος φρούτων και λαχανικών στην επιτόπια αγορά	10.868	0	184	11	11.063	0	9.375	-7	40	1.721	Marketing associations for fruit and vegetables in the home market
51.31.4	Μεστέμποροι φαρμών	74.377	0	29	20	74.426	0	63.097	253	28	11.610	Fruit and vegetable brokers
<b>51.32</b>	<b>Χονδρικό εμπόριο κρέατος και προϊόντων κρέατος</b>	<b>48.654</b>	<b>0</b>	<b>1</b>	<b>31</b>	<b>48.686</b>	<b>0</b>	<b>39.543</b>	<b>83</b>	<b>58</b>	<b>9.284</b>	<b>Wholesale of meat and meat products</b>
<b>51.33</b>	<b>Χονδρικό εμπόριο γαλακτοκομικών προϊόντων, αβγών και βρώσιμων ελαίων και λιπών</b>	<b>41.730</b>	<b>0</b>	<b>5</b>	<b>0</b>	<b>41.735</b>	<b>0</b>	<b>37.694</b>	<b>-267</b>	<b>0</b>	<b>3.774</b>	<b>Wholesale of dairy produce, eggs and edible oils and fats</b>
<b>51.34</b>	<b>Χονδρικό εμπόριο αλκοολούχων και λοιπών ποτών</b>	<b>86.946</b>	<b>0</b>	<b>1.799</b>	<b>329</b>	<b>89.074</b>	<b>0</b>	<b>63.329</b>	<b>-98</b>	<b>120</b>	<b>25.767</b>	<b>Wholesale of alcoholic and other beverages</b>
<b>51.35</b>	<b>Χονδρικό εμπόριο προϊόντων καπνού</b>	<b>120.720</b>	<b>0</b>	<b>0</b>	<b>0</b>	<b>120.720</b>	<b>0</b>	<b>108.498</b>	<b>3.702</b>	<b>0</b>	<b>15.924</b>	<b>Wholesale of tobacco products</b>
<b>51.36</b>	<b>Χονδρικό εμπόριο ζάχαρης, σοκολάτας και ειδών ζαχαροπλαστικής</b>	<b>33.656</b>	<b>284</b>	<b>85</b>	<b>193</b>	<b>34.218</b>	<b>0</b>	<b>23.237</b>	<b>631</b>	<b>159</b>	<b>11.771</b>	<b>Wholesale of sugar and chocolate and sugar confectionery</b>
<b>51.37</b>	<b>Χονδρικό εμπόριο καφέ, τσαγιού κακάο και μπαχαρικών</b>	<b>4.605</b>	<b>0</b>	<b>0</b>	<b>0</b>	<b>4.605</b>	<b>0</b>	<b>3.043</b>	<b>163</b>	<b>37</b>	<b>1.762</b>	<b>Wholesale of coffee, tea, cocoa and spices</b>

(συν.-cont'd)

ΠΙΝΑΚΑΣ 7. (συνεχ.). ΚΥΚΛΟΣ ΕΡΓΑΣΙΩΝ ΚΑΙ ΑΚΑΘΑΡΙΣΤΗ ΛΕΙΑ ΠΑΡΑΓΩΓΗΣ ΚΑΤΑ ΔΡΑΣΤΗΡΙΟΤΗΤΑ 2006  
TABLE 7. (cont'd). TURNOVER AND GROSS OUTPUT BY ACTIVITY 2006

Κώδικας NACE Rev.1.1 Code	Δραστηριότητα	(ΚΕ000's)										(CE000's)
		(1)	(2)	(3)	(4)	(5)= (1+2+3+4)	(6)	(7)	(8)	(9)	(10)= (5+6-7+8+9)	Activity
		Πωλήσεις εμπορευ- μάτων που αγοράστη- καν για μεταπώλη- ση	Πωλήσεις εμπορευμά- των από παραγωγή της επι- χείρησης	Προμή- θειες που εισπράχ- θηκαν	Έσοδα από παροχή υπηρε- σιών	Κύκλος εργασιών	Εξοπλι- σμός που κατα- σκευάστη- κε για ίδια χρήση	Αγορές εμπορευ- μάτων για μετα- πώληση	Αυξο- μείωση αποθε- μάτων	Ενοίκια εισπρα- χθέντα και άλλα έσοδα	Ακαθά- ριστη αξία Παρα- γωγής	
51.38	Χονδρικό εμπόριο άλλων τρο- φίμων, συμπεριλαμβανομένων των ψαριών και των θαλασσι- νών (οστρακοειδή, μαλάκια)	28.340	0	0	0	28.340	0	20.979	439	40	7.840	Wholesale of other food, includ- ing fish, crustaceans and molluscs
51.39	Μη ειδικευμένο χονδρικό εμπόριο τροφίμων	249.007	130	228	256	249.621	0	191.439	-1.702	580	57.060	Non specialized wholesale of food, beverages and tobacco
51.41	Χονδρικό εμπόριο κλωστο- ύφαντουργικών προϊόντων	20.259	0	0	0	20.259	0	13.927	-576	48	5.804	Wholesale of textiles
51.42	Χονδρικό εμπόριο ενδυμάτων και υποδημάτων	45.566	0	599	22	46.187	0	29.490	-183	64	16.578	Wholesale of clothing and footwear
51.42.1	Χονδρικό εμπόριο ενδυμάτων (περ. αθλητικά ενδύματα, γάντια, γραβάτες και είδη γυμνοποσίας)	27.096	0	2	0	27.098	0	16.895	-445	60	9.818	Wholesale of clothing (incl. sports clothes, gloves, ties and fur articles)
51.42.2	Χονδρικό εμπόριο υποδημάτων	18.470	0	597	22	19.089	0	12.595	262	4	6.760	Wholesale of footwear
51.43	Χονδρικό εμπόριο ηλεκτρικών οικιακών συσκευών, ραδιοφωνικών και τηλεοπτικών συσκευών	79.735	0	177	622	80.534	0	59.484	2.602	94	23.746	Wholesale of electrical house- hold appliances and radio and television goods

(συν.-cont'd)

ΠΙΝΑΚΑΣ 7. (συνεχ.). ΚΥΚΛΟΣ ΕΡΓΑΣΙΩΝ ΚΑΙ ΑΚΑΘΑΡΙΣΤΗ ΑΞΙΑ ΠΑΡΑΓΩΓΗΣ ΚΑΤΑ ΔΡΑΣΤΗΡΙΟΤΗΤΑ 2006  
TABLE 7. (cont'd). TURNOVER AND GROSS OUTPUT BY ACTIVITY 2006

Κώδικας NACE Rev.1.1 Code	Δραστηριότητα	(Κ€000's)										(C€000's)
		Πωλήσεις εμπορευ- μάτων που αγοράστη- καν για μεταπώλη- ση	Πωλήσεις εμπορευμά- των από παραγωγή της επι- χείρησης	Προμή- θειες που εισπράχ- θηκαν	Έσοδα από παροχή υπηρε- σιών	Κύκλος εργασιών	Εξοπλι- σμός που κατα- σκευάστη- κε για ίδια χρήση	Αγορές εμπορευ- μάτων για μετα- πώληση	Αύξο- μείωση αποθε- μάτων	Ενοίκια εισπρά- χθέντα και άλλα έσοδα	Ακαθά- ριστη αξία Παρα- γωγής	Activity
		(1)	(2)	(3)	(4)	(5)= (1+2+3+4)	(6)	(7)	(8)	(9)	(10)= (5+6-7+8+9)	
51.43.1	Χονδρικό εμπόριο ηλεκτρικών οικιακών συσκευών, ραδιοφωνικών και τηλεοπτικών συσκευών	39.699	0	39	0	39.738	0	29.679	566	74	10.699	Wholesale of electrical household appliances and radio and television goods
51.43.2/4	Χονδρικό εμπόριο φωτοστικών, δίσκων γραμμοφώνου, κασετών, ψηφιακών δίσκων και βιντεοκασετών	16.884	0	0	271	17.155	0	11.730	720	20	6.165	Wholesale of lighting equipment, gramophone records, tapes, CDs and videos
51.43.3	Χονδρικό εμπόριο εξοπλισμού για ηλεκτρικές εγκαταστάσεις (σύρματος, διακοπών κλπ.)	23.152	0	138	351	23.641	0	18.075	1.316	0	6.882	Wholesale of installation equipment for domestic use (wire, switches etc)
<b>51.44</b>	<b>Χονδρικό εμπόριο ειδών πορσελάνης και γυαλινών, χαρτιού ταπεσαρίας και υλικών καθαρισμού</b>	<b>38.925</b>	<b>0</b>	<b>184</b>	<b>43</b>	<b>39.152</b>	<b>0</b>	<b>26.085</b>	<b>182</b>	<b>310</b>	<b>13.559</b>	<b>Wholesale of china and glass-ware, wallpaper and cleaning materials</b>
<b>51.45</b>	<b>Χονδρικό εμπόριο αρωμάτων και καλλυντικών</b>	<b>85.670</b>	<b>0</b>	<b>383</b>	<b>604</b>	<b>86.657</b>	<b>0</b>	<b>51.756</b>	<b>690</b>	<b>423</b>	<b>36.014</b>	<b>Wholesale of perfume and cosmetics</b>
<b>51.46</b>	<b>Χονδρικό εμπόριο φαρμακευτικών προϊόντων</b>	<b>138.825</b>	<b>206</b>	<b>4.041</b>	<b>344</b>	<b>143.416</b>	<b>0</b>	<b>120.944</b>	<b>1.277</b>	<b>475</b>	<b>24.224</b>	<b>Wholesale of pharmaceutical goods</b>
<b>51.47</b>	<b>Χονδρικό εμπόριο άλλων ειδών οικιακής χρήσης</b>	<b>121.178</b>	<b>1.371</b>	<b>579</b>	<b>108</b>	<b>123.236</b>	<b>6</b>	<b>89.889</b>	<b>1.066</b>	<b>276</b>	<b>34.695</b>	<b>Wholesale of other house-hold goods</b>

(συν.-cont'd)

ΠΙΝΑΚΑΣ 7. (συνεχ.). ΚΥΚΛΟΣ ΕΡΓΑΣΙΩΝ ΚΑΙ ΑΚΑΘΑΡΙΣΤΗ ΑΞΙΑ ΠΑΡΑΓΩΓΗΣ ΚΑΤΑ ΔΡΑΣΤΗΡΙΟΤΗΤΑ 2006  
TABLE 7. (cont'd). TURNOVER AND GROSS OUTPUT BY ACTIVITY 2006

Κώδικας NACE Rev.1.1 Code	Δραστηριότητα	(Κ€000's)										(C€000's)
		Πωλήσεις εμπορευ- μάτων που αγοράστη- καν για μεταπώλη- ση	Πωλήσεις εμπορευμά- των από παραγωγή της επι- χείρησής	Προμή- θειες που εισπράχ- θηκαν	Έσοδα από παροχή υπηρε- σίων	Κύκλος εργασιών	Εξολι- μού κατα- σκευαστή- κε για ίδια χρήση	Αγορές εμπορευ- μάτων για μετα- πώληση	Αυξο- μείωση αποθε- μάτων	Ενοίκια εισπρα- χθέντα και άλλα έσοδα	Ακαθά- ριστη αξία Παρα- γωγής	Activity
		(1)	(2)	(3)	(4)	(5)= (1+2+3+4)	(6)	(7)	(8)	(9)	(10)= (5+6-7+8+9)	
51.51	Χονδρικό εμπόριο, στερεών, υγρών και αερίων καυσίμων και συναφών προϊόντων	663.353	0	149	1.348	664.850	0	603.046	4.864	879	67.547	Wholesale of solid, liquid and gaseous fuels and related products
51.52	Χονδρικό εμπόριο μετάλλων και μεταλλευμάτων	30.252	0	2	433	30.687	0	24.694	976	32	7.001	Wholesale of metals and metal ores
51.53	Χονδρικό εμπόριο ξυλείας, οικοδομικών υλικών και ειδών υγιεινής	213.939	44	861	940	215.784	0	170.099	7.110	371	53.166	Wholesale of wood, constru- ction materials and sanitary equipment
51.53.1	Χονδρικό εμπόριο ξυλείας	54.294	0	44	0	54.338	0	43.166	601	153	11.926	Wholesale of wood
51.53.2	Χονδρικό εμπόριο ειδών υγιεινής	38.478	0	78	53	38.609	0	28.313	2.386	62	12.744	Wholesale of sanitary equipment
51.53.3/ 4/8	Χονδρικό εμπόριο χρωμάτων και βερνικιών, υαλοπινάκων, ψευδοτάβανων, γόμφνης διακό- σμησης και παρόμοιων ειδών	20.819	0	580	373	21.772	0	14.300	257	53	7.782	Wholesale of paints and varnishes, flat glasses and mirrors, gypsum decorations and similar products
51.53.9	Χονδρικό εμπόριο διαφόρων οικοδομικών υλικών (π.χ. σίδηρο, ξυλεία, τσιμέντα, ασβέστης, σωλήνες κλπ.)	100.348	44	159	514	101.065	0	84.320	3.866	103	20.714	Wholesale of various construction materials (e.g. steel, wood, cement, lime, pipes etc.)

(συν.-cont'd)

ΠΙΝΑΚΑΣ 7. (συνεχ.). ΚΥΚΛΟΣ ΕΡΓΑΣΙΩΝ ΚΑΙ ΑΚΑΘΑΡΙΣΤΗ ΑΞΙΑ ΠΑΡΑΓΩΓΗΣ ΚΑΤΑ ΔΡΑΣΤΗΡΙΟΤΗΤΑ 2006  
TABLE 7. (cont'd). TURNOVER AND GROSS OUTPUT BY ACTIVITY 2006

Κώδικας NACE Rev.1.1 Code	Δραστηριότητα	(Κ€000's)										(C€000's)												
		(1)	(2)	(3)	(4)	(5)= (1+2+3+4)	(6)	(7)	(8)	(9)	(10)= (5+6-7+8+9)	Activity												
		Πωλήσεις εμπορευ- μάτων που αγοράστη- καν για μεταπώλη- ση	Πωλήσεις εμπορευμά- των από παραγωγή της επι- χείρησης	Προμή- θειες που εισπράχ- θηκαν	Έσοδα από παροχή υπηρε- σιών	Κύκλος εργασιών	Εξοπλι- σμός που κατα- σκευάστη- κε για ίδια χρήση	Αγορές εμπορευ- μάτων για μετα- πώληση	Αύξο- μείωση αποθε- μάτων	Ενοίκια εισπρα- χθέντα και άλλα έσοδα	Ακαθά- ριστη αξία Παρα- γωγής													
51.54	Χονδρικό εμπόριο σιδηρικών, υδραυλικών ειδών και εξοπλισμού για εγκαταστάσεις θέρμανσης	51.974	0	102	306	52.382	0	37.601	698	104	15.583													
51.55	Χονδρικό εμπόριο χημικών προϊόντων	35.367	0	329	0	35.696	0	26.561	852	52	10.039													
51.56	Χονδρικό εμπόριο άλλων ενδιάμεσων προϊόντων	7.497	0	1	0	7.498	0	5.689	260	0	2.069													
51.57	Χονδρικό εμπόριο απορριμ- μάτων και υπολειμμάτων	479	0	0	0	479	0	204	0	0	275													
51.81	Χονδρικό εμπόριο εργαλειομηχανών	1.927	0	0	0	1.927	0	1.550	294	0	671													
51.82	Χονδρικό εμπόριο μηχανη- μάτων για μεταλλεία και λατομεία, οικοδομικές εργασίες και εργασίες πολιτικού μηχανικού	18.024	0	0	490	18.514	0	14.199	127	3	4.445													

(συν.-cont'd)

ΠΙΝΑΚΑΣ 7. (συνεχ.). ΚΥΚΛΟΣ ΕΡΓΑΣΙΩΝ ΚΑΙ ΑΚΑΘΑΡΙΣΤΗ ΑΞΙΑ ΠΑΡΑΓΩΓΗΣ ΚΑΤΑ ΔΡΑΣΤΗΡΙΟΤΗΤΑ 2006  
TABLE 7. (cont'd). TURNOVER AND GROSS OUTPUT BY ACTIVITY 2006

Κώδικας NACE Rev.1.1 Code	Δραστηριότητα	(ΚΕ000's)										Activity
		(1)	(2)	(3)	(4)	(5)= (1+2+3+4)	(6)	(7)	(8)	(9)	(10)= (5+6-7+8+9)	
		Πωλήσεις εμπορευ- μάτων που αγοράσθη- καν για μεταπώλη- ση	Πωλήσεις εμπορευμά- των από αγοράσθη- τες επι- χειρήσεις	Προμή- θειες που εισπράχ- θηκαν	Έσοδα από παροχή υπηρε- σιών	Κύκλος εργασιών	Εξοπλι- σμός κατα- σκευαστη- κε για ιδία χρήση	Αγορές εμπορευ- μάτων για μετα- πώληση	Αυξο- μείωση αποθε- μάτων	Ενοίκια εισπρα- χθέντα και άλλα έσοδα	Ακαθά- ριστη αξία Παρα- γωγής	
51.83	Χονδρικό εμπόριο μηχανή- μάτων για κλωστοϋφαντο- ργική βιομηχανία, χονδρικό εμπόριο ραπτομηχανών και ηλεκτρομηχανών	660	0	0	0	660	0	577	0	0	83	
51.84	Χονδρικό εμπόριο Η/Υ, περιφερειακού εξοπλισμού Η/Υ και λογισμικού	86.923	0	296	10.046	97.265	0	74.162	-367	124	22.860	
51.85	Χονδρικό εμπόριο άλλων μηχανών γραφείου	9.262	1.220	141	186	10.809	0	6.952	288	0	4.145	
51.86	Χονδρικό εμπόριο άλλων ηλεκτρονικών εξαρτημάτων και εξοπλισμού	33.942	0	483	1.530	35.955	0	29.218	1.351	30	8.118	
51.87	Χονδρικό εμπόριο άλλων μηχανημάτων που χρησι- μοποιούνται στη βιομηχανία, το εμπόριο και την πλοήγηση	55.309	0	209	331	55.849	0	38.296	1.232	150	18.935	
51.88	Χονδρικό εμπόριο αγροτικών μηχανημάτων, εξαρτημάτων και εργαλεία, συμπεριλαμβανομένων των εκμισθίων	12.443	0	19	33	12.495	0	9.117	289	52	3.719	
51.90	Άλλο χονδρικό εμπόριο	86.205	0	1.571	7.960	95.736	0	72.534	75	945	24.222	

(συν.-cont'd)

ΠΙΝΑΚΑΣ 7. (συνεχ.). ΚΥΚΛΟΣ ΕΡΓΑΣΙΩΝ ΚΑΙ ΑΚΑΘΑΡΙΣΤΗ ΑΞΙΑ ΠΑΡΑΓΩΓΗΣ ΚΑΤΑ ΔΡΑΣΤΗΡΙΟΤΗΤΑ 2006  
TABLE 7. (cont'd). TURNOVER AND GROSS OUTPUT BY ACTIVITY 2006

		(€000's)										
Κώδικας NACE Rev.1.1 Code	Δραστηριότητα	Πολήσεις εμπορευ- μάτων που αγοράστη- καν για μεταπώλη- ση	Πολήσεις εμπορευμά- των από παροχή	Έσοδα από παραγ- ωγών	Κύκλος εργασιών	Εξοπλι- σμός που κατα- σκευάστη- κε για ίδια χρήση	Αγορές εμπορευ- μάτων για μετα- πώληση	Αυξο- μείωση αποθε- μάτων	Ενοίκια εισπρα- χθέντα και άλλα έσοδα	Ακαθά- ριστη αξία Παρα- γωγής	Activity	
		(1)	(2)	(3)	(4)	(5)= (1+2+3+4)	(6)	(7)	(8)	(9)	(10)= (5+6-7+8+9)	
52	ΛΙΑΝΙΚΟ ΕΜΠΟΡΙΟ, ΕΚΤΟΣ ΑΠΟ ΤΟ ΕΜΠΟΡΙΟ ΑΥΤΟΚΙΝΗ- ΤΩΝ ΚΑΙ ΜΟΤΟ- ΣΙΚΛΕΤΩΝ, ΕΠΙΣΚΕΥΗ ΕΙΔΩΝ ΑΤΟΜΙΚΗΣ ΚΑΙ ΟΙΚΙΑΚΗΣ ΧΡΗΣΗΣ	2.428.168	2.966	15.841	18.506	2.465.481	37	1.822.207	29.870	12.461	685.642	<b>RETAIL TRADE, EXCEPT OF MOTOR VEHICLES AND MOTORCYCLES; REPAIR OF PERSONAL AND HOUSEHOLD GOODS</b>
52.11	Λιανικό εμπόριο σε μη ειδικευμένα καταστήματα στα οποία υπερισχύουν τρόφιμα, ποτά ή καπνός	686.496	159	3.535	870	691.060	0	578.978	5.429	3.375	120.886	<i>Retail sale in non-specialized stores with food, beverages or tobacco predominating</i>
52.11.1	Παντοπωλεία και υπεραγορές κυρίως τροφίμων	534.454	159	3.075	14	537.702	0	453.769	4.263	3.200	91.396	Groceries and supermarkets predominantly selling foodstuffs
52.11.2	Περιπτέρα	152.042	0	460	856	153.358	0	125.209	1.166	175	29.490	Kiosks
52.12	Άλλο λιανικό εμπόριο σε μη ειδικευμένα καταστήματα	291.314	0	11.169	83	302.566	0	241.961	3.384	5.268	69.257	<i>Other retail sale in non- specialized stores</i>
52.21	Λιανικό εμπόριο φρούτων και λαχανικών	66.521	0	51	0	66.572	0	54.904	399	79	12.146	<i>Retail sale of fruit and vegetables</i>
52.22	Λιανικό εμπόριο κρέατος και προϊόντων κρέατος	69.362	414	0	0	69.776	0	52.906	87	16	16.973	<i>Retail sale of meat and meat products</i>

(συν. -cont'd)

ΠΙΝΑΚΑΣ 7. (συνεχ.). ΚΥΚΛΟΣ ΕΡΓΑΣΙΩΝ ΚΑΙ ΑΚΑΘΑΡΙΣΤΗ ΑΞΙΑ ΠΑΡΑΓΩΓΗΣ ΚΑΤΑ ΔΡΑΣΤΗΡΙΟΤΗΤΑ 2006

TABLE 7. (cont'd). TURNOVER AND GROSS OUTPUT BY ACTIVITY 2006

Κώδικας NACE Rev.1.1 Code	Δραστηριότητα	(Κ€000's)										Activity
		(1)	(2)	(3)	(4)	(5)= (1+2+3+4)	(6)	(7)	(8)	(9)	(10)= (5+6-7+8+9)	
		Πωλήσεις εμπορευ- μάτων που αγοράστη- καν για μεταπώλη- ση	Πωλήσεις εμπορευμά- των από της επι- χειρήσιμης αγοράστη- καν για μεταπώλη- ση	Προμή- θειες που εισπράχ- θηκαν	Έσοδα από παροχή υπηρε- σίων	Κύκλος εργασιών Total turnover	Εξοπλι- σμός που κατα- σκευάστη- κε για ίδια χρήση	Αγορές εμπορευ- μάτων για μετα- πώληση	Αύξο- μείωση αποθε- μάτων	Ενοίκια εισπρα- χθέντα και άλλα έσοδα	Ακαθά- ριστη αξία Παρα- γωγής	
52.23	Λιανικό εμπόριο ψαριών και θαλασσινών (ψάρια, οστρακοειδή, μαλάκια)	14.385	0	2	55	14.442	0	10.762	512	23	4.215	Retail sale of fish, crustaceans and molluscs
52.24	Λιανικό εμπόριο ψωμιού, λοιπών ειδών αρτοποιίας και ειδών ζαχαροπλαστικής εν γένει	7.289	0	0	0	7.289	0	5.269	-300	0	1.720	Retail sale of bread, cakes, flour confectionery and sugar confectionery
52.25	Λιανικό εμπόριο αλκοολούχων και λοιπών ποτών	8.202	0	0	0	8.202	0	6.396	87	0	1.893	Retail sale of alcoholic and other beverages
52.26	Λιανικό εμπόριο προϊόντων καπνού	1.515	0	0	0	1.515	0	1.022	-62	0	431	Retail sale of tobacco products
52.27	Άλλο λιανικό εμπόριο με εξειδίκευση στην πώληση τροφίμων, ποτών και καπνού	1.813	0	0	0	1.813	0	1.044	36	0	805	Other retail sale of food, beverages and tobacco in specialized stores
52.31	Φαρμακεία	61.332	0	0	0	61.332	0	48.456	1.032	4	13.912	Dispensing chemists
52.32	Λιανικό εμπόριο ιατρικών και ορθοπαιδικών ειδών	6.352	0	0	0	6.352	0	4.151	68	29	2.298	Retail sale of medical and orthopaedic goods
52.33	Λιανικό εμπόριο καλλυντικών και ειδών τοαλέτας	16.456	0	0	67	16.523	0	10.196	423	196	6.946	Retail sale of cosmetic and toilet articles
52.41	Λιανικό εμπόριο υφαντο- ρικών προϊόντων	17.600	0	284	0	17.884	0	10.739	-230	5	6.920	Retail sale of textiles

(συν.-cont'd)



ΠΙΝΑΚΑΣ 7. (συνεχ.). ΚΥΚΛΟΣ ΕΡΓΑΣΙΩΝ ΚΑΙ ΔΕΚΑΘΑΡΙΣΤΗ ΛΕΙΑ ΠΑΡΑΓΩΓΗΣ ΚΑΤΑ ΔΡΑΣΤΗΡΙΟΤΗΤΑ 2006  
TABLE 7. (cont'd). TURNOVER AND GROSS OUTPUT BY ACTIVITY 2006

Κώδικας NACE Rev.1.1 Code	Δραστηριότητα	(ΚΕ000's)										(CΕ000's)
		Πωλήσεις εμπορευ- μάτων που αγοράστη- καν για μεταπώλη- ση	Πωλήσεις εμπορευμά- των από την παρα- γωγή	Προμή- θειες που εισπράχ- θηκαν	Έσοδα από παροχή υπηρε- σιών	Κύκλος εργασιών	Εξοπλι- σμός που κατα- σκευάστη- κε για ιδία χρήση	Αγορές εμπορευ- μάτων για μετα- πώληση	Αύξο- μείωση αποθε- μάτων	Ενοίκια εισπρα- χθέντα και άλλα έσοδα	Ακαθά- ριστη αξία Παρα- γωγής	Activity
		(1)	(2)	(3)	(4)	(5)= (1+2+3+4)	(6)	(7)	(8)	(9)	(10)= (5+6-7+8+9)	
52.41.1	Λιανικό εμπόριο υφασμάτων	2.867	0	0	0	2.867	0	1.195	-281	0	1.391	Retail sale of fabrics
52.41.2	Λιανικό εμπόριο υφαντου- ργικών προϊόντων οικιακής χρήσης (σεντόνια, τραπεζομάνηλα κλπ)	8.762	0	0	0	8.762	0	5.080	-155	5	3.532	Retail sale of household textiles
52.41.3	Λιανικό εμπόριο υφλικών και νημάτων, κλωστών πλεκτικής και κεντημάτων	5.971	0	284	0	6.255	0	4.464	206	0	1.997	Retail sale of haberdashery and basic materials for rug, tapestry or embroidery making
<b>52.42</b>	<b>Λιανικό εμπόριο ενδυμάτων</b>	<b>192.818</b>	<b>109</b>	<b>89</b>	<b>612</b>	<b>193.628</b>	<b>0</b>	<b>119.179</b>	<b>2.668</b>	<b>460</b>	<b>77.577</b>	<b>Retail sale of clothing</b>
<b>52.43</b>	<b>Λιανικό εμπόριο υποδημάτων και δερμάτων ειδών</b>	<b>65.489</b>	<b>88</b>	<b>74</b>	<b>118</b>	<b>65.769</b>	<b>0</b>	<b>41.814</b>	<b>891</b>	<b>454</b>	<b>25.300</b>	<b>Retail sale of footwear and leather goods</b>
52.43.1	Λιανικό εμπόριο υποδημάτων	51.908	0	74	22	52.004	0	33.975	1.121	403	19.553	Retail sale of footwear
52.43.2	Λιανικό εμπόριο δερμάτων ειδών και ειδών ταξιδίου (βαλίτσες, τσάντες κλπ)	13.581	88	0	96	13.765	0	7.839	-230	51	5.747	Retail sale of leather goods and travell accessories (bags etc.)
<b>52.44</b>	<b>Λιανικό εμπόριο επίπλων, φωτιστικών και ειδών νοικοκυριού π.δ.κ.α.</b>	<b>162.476</b>	<b>947</b>	<b>164</b>	<b>104</b>	<b>163.691</b>	<b>0</b>	<b>95.760</b>	<b>4.240</b>	<b>204</b>	<b>72.375</b>	<b>Retail sale of furniture, lighting equipment and household articles n.e.c.</b>
52.44.1	Λιανικό εμπόριο επίπλων	67.709	947	44	96	68.796	0	38.037	158	152	31.069	Retail sale of furniture
52.44.2	Λιανικό εμπόριο φωτιστικών ειδών	11.718	0	0	8	11.726	0	6.926	1.061	39	5.900	Retail sale of articles of lighting

(συν.-cont'd)

ΠΙΝΑΚΑΣ 7. (συνεχ.). ΚΥΚΛΟΣ ΕΡΓΑΣΙΩΝ ΚΑΙ ΑΚΑΘΑΡΙΣΤΗ ΛΕΙΑ ΠΑΡΑΓΩΓΗΣ ΚΑΤΑ ΔΡΑΣΤΗΡΙΟΤΗΤΑ 2006  
TABLE 7. (cont'd). TURNOVER AND GROSS OUTPUT BY ACTIVITY 2006

Κώδικας NACE Rev.1.1 Code	Δραστηριότητα	(Κ€000's)										Activity
		Πολήσεις εμπορευ- μάτων που αγοράστη- καν για μεταπώλη- ση	Πολήσεις εμπορευμά- των από την παρ- αγωγή	Προμή- θειες που εισπράξ- θηκαν	Έσοδα από παρ- οχή	Κύριος εργασίας	Εξοπλι- σμός που κατα- σκευάστη- κε για ίδια χρήση	Αγορές εμπορευ- μάτων για μετα- πώληση	Αύξο- μείωση αποθε- μάτων	Ενοίκια εισπρα- χθέντα και άλλα έσοδα	Ακαθά- ριστη αξία Παρα- γωγής	
		(1)	(2)	(3)	(4)	(5)= (1+2+3+4)	(6)	(7)	(8)	(9)	(10)= (5+6+7+8+9)	
52.44.3/4	Λιανικό εμπόριο κορτινίων και διαφόρων άλλων οικιακών ειδών από υφαντουργικά υλικά κεντημάτων και άλλων ειδών οικοτεχνίας	21.725	0	0	0	21.725	0	11.706	551	0	10.570	Retail sale of curtains and other household furnishing articles, and textile materials, embroideries and other products of cottage industry
52.44.5/ 6/9	Λιανικό εμπόριο ειδών υαλο-πολλείου, δώρων και οικιακών σκευών, επίπλων, φωτιστικών και ειδών νοικοκυριού π.δ.κ.α. και κορνιζοποιεία	61.324	0	120	0	61.444	0	39.091	2.470	13	24.836	Retail sale of household utensils and cutlery, glassware, china and pottery, furniture, lighting equipment and household articles n.e.c. and picture framing
<b>52.45</b>	<b>Λιανικό εμπόριο ηλεκτρικών οικιακών συσκευών, ραδιο-φωνικών και τηλεοπτικών συσκευών</b>	<b>143.666</b>	<b>0</b>	<b>124</b>	<b>1.508</b>	<b>145.298</b>	<b>3</b>	<b>111.009</b>	<b>5.930</b>	<b>265</b>	<b>40.487</b>	<b>Retail sale of electrical household appliances and radio and television goods</b>
52.45.1	Λιανικό εμπόριο ηλεκτρικών οικιακών συσκευών, ραδιο-φωνικών και τηλεοπτικών συσκευών	126.331	0	98	1.391	127.820	3	98.837	5.287	261	34.534	Retail sale of electrical household appliances and radio and television goods
52.45.2	Λιανικό εμπόριο μουσικών δίσκων και οργάνων και κασετών μαγνητοφώνου/βίντεο	9.356	0	11	117	9.484	0	6.256	300	4	3.532	Retail trade of musical records and audio visual tapes, CD's and cassettes and musical instruments

(συν.-cont'd)



ΠΙΝΑΚΑΣ 7. (συνεχ.). ΚΥΚΛΟΣ ΕΡΓΑΣΙΩΝ ΚΑΙ ΑΚΑΘΑΡΙΣΤΗ ΑΞΙΑ ΠΑΡΑΓΩΓΗΣ ΚΑΤΑ ΔΡΑΣΤΗΡΙΟΤΗΤΑ 2006  
TABLE 7. (cont'd). TURNOVER AND GROSS OUTPUT BY ACTIVITY 2006

Κώδικας NACE Rev.1.1 Code	Δραστηριότητα	(Κ€000's)										Activity
		Πωλήσεις εμπορευ- μάτων που αγοράστη- καν για μεταπώλη- ση	Πωλήσεις εμπορευμά- των από παραγωγή εισπράξ- της επι- χείρησης	Προμή- θειες που εισπράξ- θηκαν	Έσοδα από παροχή υπηρε- σιών	Κύκλος εργασιών	Εξοπλι- σμός που κατα- σκευάστη- κε για ίδια χρήση	Αγορές εμπορευ- μάτων για μετα- πώληση	Αύξο- μείωση αποθέ- μάτων	Ενοίκια εισπρα- χθέντα και άλλα έσοδα	Ακαθά- ριστη αξία Παρα- γωγής	
		(1)	(2)	(3)	(4)	(5)= (1+2+3+4)	(6)	(7)	(8)	(9)	(10)= (5+6-7+8+9)	
<b>52.48</b>	<b>Άλλο λιανικό εμπόριο σε ειδικευμένα καταστήματα</b>	<b>363.007</b>	<b>1.249</b>	<b>249</b>	<b>2.753</b>	<b>367.258</b>	<b>34</b>	<b>244.516</b>	<b>2.290</b>	<b>1.597</b>	<b>126.663</b>	<b>Other retail sale in specialized stores</b>
52.48.0	Λιανικό εμπόριο παιχνιδιών	24.667	0	0	0	24.667	0	12.540	711	10	12.848	Retail sale of games and toys
52.48.1	Λιανικό εμπόριο αθλητικών ειδών, ποδηλάτων, ειδών αλιείας, κατασκήνωσης και κυνηγιού	13.801	0	0	0	13.801	0	9.651	47	0	4.197	Retail sale of sports goods, bicycles, fishing goods, camping and hunting equipment
52.48.2	Λιανικό εμπόριο σουβενίρ και ειδών λαϊκής τέχνης	29.042	0	68	0	29.110	0	17.723	430	46	11.863	Retail sale of souvenirs and craftwork articles
52.48.3	Λιανικό εμπόριο λιπασμάτων, φυτοφαρμάκων, σπάρων και ζωοτροφών	16.257	0	20	0	16.277	0	12.816	367	0	3.828	Retail sale of fertilizers, agri-cultural pesticides and inse-cticides, seeds and animal feeds
52.48.4	Λιανικό εμπόριο οπτικών και φωτογραφικών ειδών	22.833	0	0	78	22.911	0	13.034	200	25	10.102	Retail sale of photographic and optical goods
52.48.5	Λιανικό εμπόριο ανθέων και φυτών	25.441	0	0	967	26.408	0	15.956	349	0	10.801	Retail sale of flowers and plants
52.48.6	Λιανικό εμπόριο ειδών χρυσοχώρας, ρολογιών και άλλων κοσμημάτων	26.162	991	0	113	27.266	0	14.485	-1.209	8	11.580	Retail sale of watches, clocks and jewellery
52.48.7	Λιανικό εμπόριο μηχανικού εξοπλισμού γραφείου και ηλεκτρονικών υπολογιστών	93.767	258	38	1.015	95.078	34	66.296	-297	486	29.005	Retail sale of office equipment and computers

(συν.-cont'd)

ΠΙΝΑΚΑΣ 7. (συνεχ.). ΚΥΚΛΟΣ ΕΡΓΑΣΙΩΝ ΚΑΙ ΑΚΑΘΑΡΙΣΤΗ ΑΞΙΑ ΠΑΡΑΓΩΓΗΣ ΚΑΤΑ ΔΡΑΣΤΗΡΙΟΤΗΤΑ 2006  
TABLE 7. (cont'd). TURNOVER AND GROSS OUTPUT BY ACTIVITY 2006

Κώδικας NACE Rev.1.1 Code	Δραστηριότητα	(Κ€000's)										(C€000's)										
		(1)	(2)	(3)	(4)	(5)= (1+2+3+4)	(6)	(7)	(8)	(9)	(10)= (5+6-7+8+9)	Πολήσεις εμπορευ- μάτων που αγοράστη- καν για μεταπώλη- ση	Πολήσεις εμπορευμά- των από αγοράστη- καν για επιχει- ρήσιμη χρήση	Προμή- θειες που εισπράχ- θηκαν	Έσοδα από παροχή υπηρε- σιών	Κύκλος εργασιών	Εξοπλι- σμός που κατα- σκευάστη- κε για ίδια χρήση	Αγορές εμπορευ- μάτων για μετα- πώληση	Αυξο- μείωση αποθε- μάτων	Ενοίκια εισπρα- χθέντα και άλλα έσοδα	Ακαθά- ριστη αξία Παρα- γωγής	Activity
52.48.8	Λιανικό εμπόριο γεωργικών και βιομηχανικών εργαλείων, μηχανών και εξαρτημάτων	36.172	0	34	574	36.780	0	29.100	1.937	105	9.722											Retail sale of agricultural and industrial tools, machinery and spare parts
52.48.9	Άλλο λιανικό εμπόριο σε ειδικευμένα καταστήματα (αδασμολόγια είδη, τροπικά πουλιά, ψάρια, πίνακες ζωγραφικής κλπ)	74.865	0	89	6	74.960	0	52.915	-245	917	22.717											Other retail trade in specialized stores n.e.c. (e.g. pet animals and pet food, duty free shops, and pet food, duty free shops, paintings etc.)
<b>52.50</b>	<b>Λιανικό εμπόριο μεταχειρι- σμένων ειδών σε καταστήματα</b>	<b>1.822</b>	<b>0</b>	<b>0</b>	<b>17</b>	<b>1.839</b>	<b>0</b>	<b>649</b>	<b>-183</b>	<b>0</b>	<b>1.007</b>											<b>Retail sale of second-hand goods in stores</b>
<b>52.61</b>	<b>Λιανικό εμπόριο μέσω ταχυ- δρομικών παραγγελιών</b>	<b>3.318</b>	<b>0</b>	<b>0</b>	<b>0</b>	<b>3.318</b>	<b>0</b>	<b>1.509</b>	<b>200</b>	<b>6</b>	<b>2.015</b>											<b>Retail sale via mail order houses</b>
<b>52.62</b>	<b>Λιανικό εμπόριο σε υπαί- θριους πάγκους και αγορές</b>	<b>1.898</b>	<b>0</b>	<b>0</b>	<b>0</b>	<b>1.898</b>	<b>0</b>	<b>1.137</b>	<b>1</b>	<b>2</b>	<b>764</b>											<b>Retail sale via stalls and markets</b>
<b>52.63</b>	<b>Άλλο λιανικό εμπόριο που δεν διενεργείται σε καταστήματα</b>	<b>53.575</b>	<b>0</b>	<b>0</b>	<b>0</b>	<b>53.575</b>	<b>0</b>	<b>41.312</b>	<b>79</b>	<b>15</b>	<b>12.357</b>											<b>Other non-store retail sale</b>
52.63.1	Λιανικό εμπόριο από πλανό- διους πωλητές τροφίμων	4.926	0	0	0	4.926	0	3.031	21	0	1.916											Retail sale of food products by mobile sellers
52.63.2	Λιανικό εμπόριο από πλανό- διους πωλητές υποδημάτων, ειδών ένδυσης και υφασμάτων	1.349	0	0	0	1.349	0	904	0	0	445											Retail sale of textiles, wearing apparel and footwear by mobile sellers

(συν.-cont'd)

ΠΙΝΑΚΑΣ 7. (συνεχ.). ΚΥΚΛΟΣ ΕΡΓΑΣΙΩΝ ΚΑΙ ΑΚΑΘΑΡΙΣΤΗ ΑΞΙΑ ΠΑΡΑΓΩΓΗΣ ΚΑΤΑ ΔΡΑΣΤΗΡΙΟΤΗΤΑ 2006  
TABLE 7. (cont'd). TURNOVER AND GROSS OUTPUT BY ACTIVITY 2006

Κώδικας NACE Rev.1.1 Code	Δραστηριότητα	(Κ€000's)										Activity
		(1)	(2)	(3)	(4)	(5)= (1+2+3+4)	(6)	(7)	(8)	(9)	(10)= (5+6-7+8+9)	
		Πωλήσεις εμπορευ- μάτων που αγοράστη- καν για μεταπώλη- ση	Πωλήσεις εμπορευμά- των από την παρα- γωγή	Προμή- θειες που εισπράχ- θηκαν	Έσοδα από παροχή υπηρε- σιών	Κύκλος εργασιών	Εξοπλι- σμός που κατα- σκεύαστη- κε για ίδια χρήση	Αγορές εμπορευ- μάτων για μετα- πώληση	Αυξο- μείωση αποθε- μάτων	Ενοίκια εισπρα- χθέντα και άλλα έσοδα	Ακαθά- ριστη αξία Παρα- γωγής	
		Sales of goods purchased for resale	Sales of goods of own production	Commis- sion received	Income from services rendered	Total turnover	Capital assets produced for own use	Purchases of goods for resale	Change in stocks	Rents received and other income	Gross output	
52.63.3/ 4/6/9	Λιανικό εμπόριο από πλανό- διους πωλητές κασετιών, δίσκων, νερού, εφημερίδων και άλλο λιανικό εμπόριο π.δ.κ.α.	3.199	0	0	0	3.199	0	1.007	48	0	2.240	Retail sale by mobile sellers of cassettes, records, water, newspaper and retail sale n.e.c.
52.63.5	Λαχειοπώλες	36.100	0	0	0	36.100	0	33.212	0	0	2.888	Lottery-tickets sellers
52.63.7	Λιανικό εμπόριο μέσο επιδείξεον στα σπίτια	8.001	0	0	0	8.001	0	3.158	10	15	4.868	Retail sale by door-to-door sales persons
52.71	Επισκευή υποδημάτων κάθε είδους (μπότες, παπούτσια κλπ) και άλλων δερμάτινων ειδών	74	0	0	378	452	0	48	1	0	405	Repair of boots, shoes and other articles of leather
52.72	Επισκευή ηλεκτρικών οικιακών συσκευών και μικροσυσκευών	870	0	0	8.405	9.275	0	421	-264	0	8.590	Repair of electrical household goods
52.73	Επισκευή ρολογιών και κοσμημάτων	1.362	0	0	1.032	2.394	0	1.051	71	0	1.414	Repair of watches, clocks and jewellery
52.74	Άλλες επισκευές π.δ.κ.α.	73	0	0	2.117	2.190	0	52	0	0	2.138	Other repairs n.e.c.

ΠΙΝΑΚΑΣ 8. ΑΚΑΘΑΡΙΣΤΗ ΑΞΙΑ ΠΑΡΑΓΩΓΗΣ, ΕΞΟΔΑ ΚΑΙ ΠΡΟΣΤΙΘΕΜΕΝΗ ΑΞΙΑ ΚΑΤΑ ΔΡΑΣΤΗΡΙΟΤΗΤΑ 2006  
TABLE 8. GROSS OUTPUT, COSTS AND VALUE ADDED BY ACTIVITY 2006

Κώδικας NACE Rev.1.1 Code	Δραστηριότητα	(Κ€000's)				Activity
		Ακαθάριστη αξία παραγωγής Gross output	Άμεσα έξοδα Direct costs	Διοικητικά έξοδα Administrative costs	Ενοίκια που πληρώθηκαν Rents paid	
		(1)	(2)	(3)	(4)	5=(1-2-3-4)
<b>G</b>	<b>ΧΟΝΔΡΙΚΟ ΚΑΙ ΛΙΑΝΙΚΟ ΕΜΠΟΡΙΟ. ΕΠΙΣΚΕΥΗ ΑΥΤΟΚΙΝΗΤΩΝ ΚΑΙ ΜΟΤΟΣΙΚΛΕΤΩΝ ΚΑΙ ΕΙΔΩΝ ΠΡΟΣΩΠΙΚΗΣ Ή ΟΙΚΙΑΚΗΣ ΧΡΗΣΗΣ</b>	<b>1.551.626</b>	<b>249.530</b>	<b>187.631</b>	<b>106.848</b>	<b>1.007.617</b>
<b>50</b>	<b>ΠΩΛΗΣΗ ΣΥΝΤΗΡΗΣΗ ΚΑΙ ΕΠΙΣΚΕΥΗ ΑΥΤΟΚΙΝΗΤΩΝ ΚΑΙ ΜΟΤΟΣΙΚΛΕΤΩΝ. ΛΙΑΝΙΚΗ ΠΩΛΗΣΗ ΚΑΥΣΙΜΩΝ ΓΙΑ ΟΧΗΜΑΤΑ</b>	<b>231.796</b>	<b>65.567</b>	<b>21.487</b>	<b>8.623</b>	<b>136.119</b>
<b>50.10</b>	<b>Εμπόριο αυτοκινήτων</b>	<b>67.620</b>	<b>7.061</b>	<b>13.751</b>	<b>3.646</b>	<b>43.162</b>
50.10.1	Εμπόριο καινούργιων αυτοκινήτων	57.014	5.685	12.311	3.034	35.984
50.10.2	Εμπόριο μεταχειρισμένων αυτοκινήτων	10.606	1.376	1.440	612	7.178
<b>50.20</b>	<b>Συντήρηση και επισκευή αυτοκινήτων</b>	<b>122.069</b>	<b>53.538</b>	<b>4.134</b>	<b>3.031</b>	<b>61.366</b>
50.20.1	Επιδιόρθωση και συντήρηση αυτοκινήτων (γκαράζ)	69.503	31.719	2.050	1.241	34.493
50.20.2	Ηλεκτρική επιδιόρθωση αυτοκινήτων	10.025	5.153	175	37	4.660
50.20.3	Βαφή αυτοκινήτων	11.406	4.620	353	352	6.081
50.20.4	Επισκευή αμαξώματος (τσιώματα) αυτοκινήτων	14.116	6.030	586	628	6.872
50.20.5	Επιδιόρθωση ελαστικών αυτοκινήτων	4.689	2.049	247	248	2.145
50.20.7	Πλύσιμο και στίλβωμα αυτοκινήτων	4.282	1.254	240	247	2.541
50.20.8	Ρυμούλκηση αυτοκινήτων και οδική βοήθεια	2.216	829	235	28	1.124
50.20.9	Άλλες επιδιορθώσεις αυτοκινήτων (εφαρμογή εξώστ, μέτρηση τιμονιού, ζύγισμα τροχών κ.ά.)	5.832	1.884	248	250	3.450

(συν.-cont'd)

ΠΙΝΑΚΑΣ 8. (συνέχ.). ΑΚΑΘΑΡΙΣΤΗ ΑΞΙΑ ΠΑΡΑΓΩΓΗΣ, ΕΞΟΔΑ ΚΑΙ ΠΡΟΣΤΙΘΕΜΕΝΗ ΑΞΙΑ ΚΑΤΑ ΔΡΑΣΤΗΡΙΟΤΗΤΑ 2006

TABLE 8. (cont'd). GROSS OUTPUT, COSTS AND VALUE ADDED BY ACTIVITY 2006

Κώδικας NACE Rev.1.1 Code	Δραστηριότητα	(Κ€000's)					Activity
		Ακαθόριστη αξία παραγωγής Gross output	Άμεσα έξοδα Direct costs	Διοικητικά έξοδα Adminis- trative costs	Ενοίκια που πληρώθηκαν Rents paid	Προστι- θέμενη αξία Value added	
		(1)	(2)	(3)	(4)	5=(1-2-3-4)	
<b>50.30</b>	<b>Πώληση μερών και εξαρτημάτων αυτοκινήτων</b>	<b>20.498</b>	<b>2.466</b>	<b>1.812</b>	<b>771</b>	<b>15.449</b>	<b>Sale of motor vehicle parts and accessories</b>
50.30.1	Πώληση μερών και εξαρτημάτων αυτοκινήτων	18.509	2.169	1.609	554	14.177	Sale of motor vehicle parts
50.30.2	Πώληση αξεσουάρ αυτοκινήτων	1.989	297	203	217	1.272	Sale of motor vehicle accessories
<b>50.40</b>	<b>Πώληση, συντήρηση και επισκευή μοτοσικλετών και συναφών μερών και εξαρτημάτων τους</b>	<b>2.677</b>	<b>358</b>	<b>293</b>	<b>427</b>	<b>1.599</b>	<b>Sale, maintenance and repair of motorcycles and related parts and accessories</b>
50.40.1	Πώληση μοτοσικλετών και μοτοποδηλάτων συμπεριλ. εξαρτημάτων και αξεσουάρ	1.534	144	242	313	835	Sale of motorcycles and mopeds, including parts and accessories
50.40.2	Συντήρηση και επιδιόρθωση μοτοσικλετών και μοτοποδηλάτων	1.143	214	51	114	764	Maintenance and repairs of motorcycles and mopeds
<b>50.50</b>	<b>Λιανική πώληση καυσίμων για οχήματα</b>	<b>18.932</b>	<b>2.144</b>	<b>1.497</b>	<b>748</b>	<b>14.543</b>	<b>Retail sale of automotive fuel</b>
<b>51</b>	<b>ΧΟΝΔΡΙΚΟ ΕΜΠΟΡΙΟ ΚΑΙ ΕΜΠΟΡΙΟ ΜΕ ΠΡΟΜΗΘΕΙΑ, ΕΚΤΟΣ ΑΠΟ ΤΟ ΕΜΠΟΡΙΟ ΑΥΤΟΚΙΝΗΤΩΝ ΚΑΙ ΜΟΤΟΣΙΚΛΕΤΩΝ</b>	<b>634.188</b>	<b>102.407</b>	<b>88.015</b>	<b>22.624</b>	<b>421.142</b>	<b>WHOLESALE TRADE AND COMMISSION TRADE, EXCEPT OF MOTOR VEHICLES AND MOTORCYCLES</b>
<b>51.11</b>	<b>Εμπορικοί αντιπρόσωποι που μεσολαβούν στην πώληση αγροτικών πρώτων υλών, ζωντανών ζώων, κλωστοϋφαντουργικών πρώτων υλών και ημιτελών προϊόντων</b>	<b>826</b>	<b>44</b>	<b>75</b>	<b>16</b>	<b>691</b>	<b>Agents involved in the sale of agricultural raw materials, live animal, textile raw materials and semi-finished goods</b>
<b>51.12</b>	<b>Εμπορικοί αντιπρόσωποι που μεσολαβούν στην πώληση καυσίμων, μεταλλευμάτων, μετάλλων και βιομηχανικών χημικών προϊόντων</b>	<b>10.458</b>	<b>981</b>	<b>2.990</b>	<b>469</b>	<b>6.018</b>	<b>Agents involved in the sale of fuels, ores, metals and industrial chemicals</b>
<b>51.13</b>	<b>Εμπορικοί αντιπρόσωποι που μεσολαβούν στην πώληση ξυλείας και οικοδομικών υλικών</b>	<b>2.587</b>	<b>536</b>	<b>693</b>	<b>144</b>	<b>1.214</b>	<b>Agents involved in the sale of timber and building materials</b>

(συν.-cont'd)



ΠΙΝΑΚΑΣ 8. (συνέχ.). ΑΚΑΘΑΡΙΣΤΗ ΑΞΙΑ ΠΑΡΑΓΩΓΗΣ, ΕΞΟΔΑ ΚΑΙ ΠΡΟΣΤΙΘΕΜΕΝΗ ΑΞΙΑ ΚΑΤΑ ΔΡΑΣΤΗΡΙΟΤΗΤΑ 2006  
TABLE 8. (cont'd). GROSS OUTPUT, COSTS AND VALUE ADDED BY ACTIVITY 2006

Κώδικας NACE Rev.1.1 Code	Δραστηριότητα	(Κ€000's)					Activity
		Ακαθάριστη αξία παραγωγής Gross output	Άμεσα έξοδα Direct costs	Διοικητικά έξοδα Adminis- trative costs	Ενοίκια που πληρώθηκαν Rents paid	Προστι- θέμενη αξία Value added	
		(1)	(2)	(3)	(4)	5=(1-2-3-4)	
51.14	Εμπορικοί αντιπρόσωποι που μεσολαβούν στην πώληση μηχανημάτων, βιομηχανικού εξοπλισμού, πλοίων και αεροσκαφών	9.587	689	3.073	289	5.536	Agents involved in the sale of machinery, industrial equipment, ships and aircraft
51.15	Εμπορικοί αντιπρόσωποι που μεσολαβούν στην πώληση επίπλων, ειδών οικιακής χρήσης, σιδηρικών και ειδών κγκαλερίας	640	29	81	71	459	Agents involved in the sale of furniture, household goods, hardware and ironmongery
51.16	Εμπορικοί αντιπρόσωποι που μεσολαβούν στην πώληση κλωστοϋφαντουργικών προϊόντων	1.649	218	497	65	869	Agents involved in the sale of textiles, clothing, footwear and leather goods
51.17	Εμπορικοί αντιπρόσωποι που μεσολαβούν στην πώληση τροφίμων, ποτών και καπνού	11.405	834	3.847	616	6.108	Agents involved in the sale of food beverages and tobacco
51.18	Εμπορικοί αντιπρόσωποι ειδικευμένοι στην πώληση ειδικών προϊόντων ή κατηγοριών προϊόντων π.δ.κ.α.	14.221	1.297	3.481	287	9.156	Agents specializing in the sale of particular products or ranges of products n.e.c.
51.19	Εμπορικοί αντιπρόσωποι που μεσολαβούν στην πώληση διαφόρων αγαθών	6.486	599	1.242	234	4.411	Agents involved in the sale of variety of goods
51.21	Χονδρικό εμπόριο διημερησιακών, σπόρων και ζωοτροφών	9.537	2.036	730	231	6.540	Wholesale of grain, seeds and animal feeds
51.22	Χονδρικό εμπόριο λουλουδιών και φυτών	1.938	380	205	61	1.292	Wholesale of flowers and plants
51.23/4	Χονδρικό εμπόριο ζωντανών ζώων, δερμάτων, προβίων και κατεργασμένου δέρματος	218	10	28	9	171	Wholesale of hides, skins and leather

(συν.-cont'd)

ΠΙΝΑΚΑΣ 8. (συνέχ.). ΑΚΑΘΑΡΙΣΤΗ ΑΞΙΑ ΠΑΡΑΓΩΓΗΣ, ΕΞΟΔΑ ΚΑΙ ΠΡΟΣΤΙΘΕΜΕΝΗ ΑΞΙΑ ΚΑΤΑ ΔΡΑΣΤΗΡΙΟΤΗΤΑ 2006

TABLE 8. (cont'd). GROSS OUTPUT, COSTS AND VALUE ADDED BY ACTIVITY 2006

Κώδικας NACE Rev.1.1 Code	Δραστηριότητα	(Κ€000's)					Activity
		Ακαθάριστη αξία παραγωγής Gross output (1)	Άμεσα έξοδα Direct costs (2)	Διοικητικά έξοδα Adminis- trative costs (3)	Ενοίκια που πληρώθηκαν Rents paid (4)	Προστι- θέμενη αξία Value added (5)=(1-2-3-4)	
<b>51.31</b>	<b>Χονδρικό εμπόριο φρούτων και λαχανικών</b>	<b>33.956</b>	<b>11.104</b>	<b>2.192</b>	<b>538</b>	<b>20.122</b>	<b>Wholesale of fruit and vegetables</b>
51.31.1	Συσκευασία και εξαγωγή φρούτων και λαχανικών (συμπερ. Συμβ. Εμπορίας πατατών)	20.625	8.218	1.086	205	11.116	Packing and export of unprocessed fruits and vegetables (incl. Potato Marketing Board)
51.31.2	Συνδέσμοι διαθέσιμος φρούτων και λαχανικών στην επιτόπια αγορά	1.721	389	135	0	1.197	Marketing associations for fruit and vegetables in the home market
51.31.4	Μεσιτέμποροι φαρτών	11.610	2.497	971	333	7.809	Fruit and vegetable brokers
<b>51.32</b>	<b>Χονδρικό εμπόριο κρέατος και προϊόντων κρέατος</b>	<b>9.284</b>	<b>2.600</b>	<b>696</b>	<b>106</b>	<b>5.882</b>	<b>Wholesale of meat and meat products</b>
<b>51.33</b>	<b>Χονδρικό εμπόριο γαλακτοκομικών προϊόντων, αβγών και βρώσιμων ελαίων και λιπών</b>	<b>3.774</b>	<b>668</b>	<b>299</b>	<b>174</b>	<b>2.633</b>	<b>Wholesale of dairy produce, eggs and edible oils and fats</b>
<b>51.34</b>	<b>Χονδρικό εμπόριο αλκοολούχων και λοιπών ποτών</b>	<b>25.767</b>	<b>3.861</b>	<b>4.920</b>	<b>740</b>	<b>16.246</b>	<b>Wholesale of alcoholic and other beverages</b>
<b>51.35</b>	<b>Χονδρικό εμπόριο προϊόντων καπνού</b>	<b>15.924</b>	<b>1.271</b>	<b>2.427</b>	<b>207</b>	<b>12.019</b>	<b>Wholesale of tobacco products</b>
<b>51.36</b>	<b>Χονδρικό εμπόριο ζάχαρης, σοκολάτας και ειδών ζαχαροπλαστικής</b>	<b>11.771</b>	<b>1.928</b>	<b>1.628</b>	<b>143</b>	<b>8.072</b>	<b>Wholesale of sugar and chocolate and sugar confectionery</b>
<b>51.37</b>	<b>Χονδρικό εμπόριο καφέ, τσαγιού, κακάο και μπαχαρικών</b>	<b>1.762</b>	<b>306</b>	<b>210</b>	<b>39</b>	<b>1.207</b>	<b>Wholesale of coffee, tea, cocoa and spices</b>
<b>51.38</b>	<b>Χονδρικό εμπόριο άλλων τροφίμων, συμπεριλαμβανομένων των ψαριών και των θαλασσινών (οστρακοειδή, μαλάκια)</b>	<b>7.840</b>	<b>2.080</b>	<b>1.041</b>	<b>252</b>	<b>4.467</b>	<b>Wholesale of other food, including fish, crustaceans and molluscs</b>
<b>51.39</b>	<b>Μη ειδικευμένο χονδρικό εμπόριο τροφίμων ποτών και καπνού</b>	<b>57.060</b>	<b>8.193</b>	<b>7.236</b>	<b>2.066</b>	<b>39.565</b>	<b>Non-specialized wholesale of food, beverages and tobacco</b>

(συν.-cont'd)

ΠΙΝΑΚΑΣ 8. (συνέχ.). ΑΚΑΘΑΡΙΣΤΗ ΑΞΙΑ ΠΑΡΑΓΩΓΗΣ, ΕΞΟΔΑ ΚΑΙ ΠΡΟΣΤΙΘΕΜΕΝΗ ΑΞΙΑ ΚΑΤΑ ΔΡΑΣΤΗΡΙΟΤΗΤΑ 2006

TABLE 8. (cont'd). GROSS OUTPUT, COSTS AND VALUE ADDED BY ACTIVITY 2006

Κώδικας NACE Rev.1.1 Code	Δραστηριότητα	(Κ€000's)					Ακαθάριστη αξία παραγωγής Gross output	Άμεσα έξοδα Direct costs	Διοικητικά έξοδα Adminis- trative costs	Ενοίκια που πληρώθηκαν Rents paid	Προστι- θέμενη αξία Value added	Activity
		(1)	(2)	(3)	(4)	5=(1-2-3-4)						
<b>51.41</b>	<i>Χονδρικό εμπόριο κλωστοϋφαντουργικών προϊόντων</i>	<b>5.804</b>	<b>543</b>	<b>676</b>	<b>407</b>	<b>4.178</b>				<b>4.178</b>	<i>Wholesale of textiles</i>	
<b>51.42</b>	<i>Χονδρικό εμπόριο ενδυμάτων και υποδημάτων</i>	<b>16.578</b>	<b>2.445</b>	<b>2.607</b>	<b>991</b>	<b>10.535</b>				<b>10.535</b>	<i>Wholesale of clothing and footwear</i>	
51.42.1	Χονδρικό εμπόριο ενδυμάτων (περ. αθλητικά ενδύματα, γάντια, γραβάτες και είδη γουνοποιίας)	9.818	1.670	1.450	696	6.002				6.002	Wholesale of clothing (incl. sports clothes, gloves, ties and fur articles)	
51.42.2	Χονδρικό εμπόριο υποδημάτων	6.760	775	1.157	295	4.533				4.533	Wholesale of footwear	
<b>51.43</b>	<i>Χονδρικό εμπόριο ηλεκτρικών οικιακών συσκευών, ραδιοφωνικών και τηλεοπτικών συσκευών</i>	<b>23.746</b>	<b>2.315</b>	<b>2.756</b>	<b>1.228</b>	<b>17.447</b>				<b>17.447</b>	<i>Wholesale of electrical household appliances and radio and television goods</i>	
51.43.1	Χονδρικό εμπόριο ηλεκτρικών οικιακών συσκευών, ραδιοφωνικών και τηλεοπτικών συσκευών	10.699	1.200	1.252	545	7.702				7.702	Wholesale of electrical household appliances and radio and television goods	
51.43.2/4	Χονδρικό εμπόριο φωτιστικών, δίσκων γραμμοφώνου, κασετών, ψηφιακών δίσκων και βιντεοκασετών	6.165	659	813	381	4.312				4.312	Wholesale of lighting equipment, gramophone records, tapes, CDs and videos	
51.43.3	Χονδρικό εμπόριο εξοπλισμού για ηλεκτρικές εγκαταστάσεις (σύρματος, διακοπών κλπ.)	6.882	456	691	302	5.433				5.433	Wholesale of installation equipment for domestic use (wire, switches etc)	
<b>51.44</b>	<i>Χονδρικό εμπόριο ειδών πορσελάνης και γυαλικών, χαρτιού ταπετσαρίας και υλικών καθαρισμού</i>	<b>13.559</b>	<b>2.507</b>	<b>2.211</b>	<b>488</b>	<b>8.353</b>				<b>8.353</b>	<i>Wholesale of china and glassware, wallpaper and cleaning materials</i>	
<b>51.45</b>	<i>Χονδρικό εμπόριο αρωμάτων και καλλυντικών</i>	<b>36.014</b>	<b>4.574</b>	<b>8.893</b>	<b>896</b>	<b>21.651</b>				<b>21.651</b>	<i>Wholesale of perfume and cosmetics</i>	
<b>51.46</b>	<i>Χονδρικό εμπόριο φαρμακευτικών προϊόντων</i>	<b>24.224</b>	<b>2.911</b>	<b>3.434</b>	<b>655</b>	<b>17.224</b>				<b>17.224</b>	<i>Wholesale of pharmaceutical goods</i>	
<b>51.47</b>	<i>Χονδρικό εμπόριο άλλων ειδών οικιακής χρήσης</i>	<b>34.695</b>	<b>6.933</b>	<b>3.145</b>	<b>1.592</b>	<b>23.025</b>				<b>23.025</b>	<i>Wholesale of other household goods</i>	

(συν.-cont'd)

ΠΙΝΑΚΑΣ 8. (συνέχ.). ΑΚΑΘΑΡΙΣΤΗ ΑΞΙΑ ΠΑΡΑΓΩΓΗΣ, ΕΞΟΔΑ ΚΑΙ ΠΡΟΣΤΙΘΕΜΕΝΗ ΑΞΙΑ ΚΑΤΑ ΔΡΑΣΤΗΡΙΟΤΗΤΑ 2006

TABLE 8. (cont'd). GROSS OUTPUT, COSTS AND VALUE ADDED BY ACTIVITY 2006

Κώδικας NACE Rev.1.1 Code	Δραστηριότητα	(Κ€000's)					Activity	(C€000's)
		Ακαθάριστη αξία παραγωγής	Άμεσα έξοδα	Διοικητικά έξοδα	Ενοίκια που πληρώθηκαν	Προστι- θέμενη αξία		
		Gross output	Direct costs	Adminis- trative costs	Rents paid	Value added		
		(1)	(2)	(3)	(4)	5=(1-2-3-4)		
51.51	Χονδρικό εμπόριο, στερεών, υγρών και αερίων καυσίμων και συναφών προϊόντων	67.547	21.609	5.053	3.640	37.245	Wholesale of solid, liquid and gaseous fuels and related products	
51.52	Χονδρικό εμπόριο μετάλλων και μεταλλευμάτων	7.001	907	505	214	5.375	Wholesale of metals and metal ores	
51.53	Χονδρικό εμπόριο ξυλείας, οικοδομικών υλικών και ειδών υγιεινής	53.166	4.718	5.060	1.446	41.942	Wholesale of wood, construction materials and sanitary equipment	
51.53.1	Χονδρικό εμπόριο ξυλείας	11.926	996	982	454	9.494	Wholesale of wood	
51.53.2	Χονδρικό εμπόριο ειδών υγιεινής	12.744	1.111	1.503	407	9.723	Wholesale of sanitary equipment	
51.53.3/4/8	Χονδρικό εμπόριο χρωμάτων και βερνικιών, υαλοπινάκων, ψευδοτάβανων, γυψινης διακόσμησης και παρόμοιων ειδών	7.782	713	953	262	5.854	Wholesale of paints and varnishes, flat glasses and mirrors, gypsum decorations and similar products	
51.53.9	Χονδρικό εμπόριο διαφόρων οικοδομικών υλικών (π.χ σίδηρο, ξυλεία, ταμμένα, ασβέστης, σωλήνες κλπ.)	20.714	1.898	1.622	323	16.871	Wholesale of various construction materials (e.g. steel, wood, cement, lime, pipes etc.)	
51.54	Χονδρικό εμπόριο σιδηρικών, υδραυλικών ειδών και εξοπλισμού για εγκαταστάσεις θέρμανσης	15.583	1.822	1.397	741	11.623	Wholesale of hardware, plumbing and heating equipment and supplies	
51.55	Χονδρικό εμπόριο χημικών προϊόντων	10.039	1.198	958	370	7.513	Wholesale of chemical products	
51.56	Χονδρικό εμπόριο άλλων ενδιάμεσων προϊόντων	2.069	237	278	147	1.407	Wholesale of other intermediate products	
51.57	Χονδρικό εμπόριο απορριμμάτων και υπολειμμάτων	275	32	4	0	239	Wholesale of waste and scrap	
51.81	Χονδρικό εμπόριο εργαλειομηχανών	671	91	90	76	414	Wholesale of machine tools	
51.82	Χονδρικό εμπόριο μηχανημάτων για μεταλλεία και λατομεία, οικοδομικές εργασίες και εργασίες πολιτικού μηχανικού	4.445	731	436	108	3.170	Wholesale of mining, construction and civil engineering machinery	

(συν.-cont'd)

ΠΙΝΑΚΑΣ 8. (συνέχ.). ΑΚΑΘΑΡΙΣΤΗ ΛΕΙΑ ΠΑΡΑΓΩΓΗΣ, ΕΞΟΔΑ ΚΑΙ ΠΡΟΣΤΙΘΕΜΕΝΗ ΛΕΙΑ ΚΑΤΑ ΔΡΑΣΤΗΡΙΟΤΗΤΑ 2006

TABLE 8. (cont'd). GROSS OUTPUT, COSTS AND VALUE ADDED BY ACTIVITY 2006

Κώδικας NACE Rev.1.1 Code	Δραστηριότητα	(ΚΕ000's)					Activity
		Ακοθάριστη αξία παραγωγής	Άμεσα έξοδα	Διοικητικά έξοδα	Ενοίκια που πληρώθηκαν	Προστι- θέμενη αξία	
		(1)	(2)	(3)	(4)	5=(1-2-3-4)	
51.83	Χονδρικό εμπόριο μηχανημάτων για κλωστοϋφαντουργική βιομηχανία, χονδρικό εμπόριο ραπτομηχανών και ηλεκτρομηχανών	83	1	13	0	69	Wholesale of machinery for the textile industry and of sewing and knitting machines
51.84	Χονδρικό εμπόριο Η/Υ, περιφερειακού εξοπλισμού Η/Υ και λογισμικού	22.860	2.738	3.428	693	16.001	Wholesale of computers, computer peripheral equipment and software
51.85	Χονδρικό εμπόριο άλλων μηχανών γραφείου	4.145	409	335	100	3.301	Wholesale of other office machinery and equipment
51.86	Χονδρικό εμπόριο άλλων ηλεκτρονικών εξαρτημάτων και εξοπλισμού	8.118	1.029	1.254	255	5.580	Wholesale of other electronic parts and equipment
51.87	Χονδρικό εμπόριο άλλων μηχανημάτων που χρησιμοποιούνται στη βιομηχανία, το εμπόριο και την πλοήγηση	18.935	1.835	2.510	861	13.729	Wholesale of other machinery for use in industry, trade and navigation
51.88	Χονδρικό εμπόριο αγροτικών μηχανημάτων, εξαρτημάτων και εργαλεία, συμπεριλαμβανομένων των ελκυστήρων	3.719	546	361	167	2.645	Wholesale of agricultural machinery and accessories and implements, including tractors
51.90	Άλλο χονδρικό εμπόριο	24.222	2.612	5.020	792	15.798	Other wholesale
52	ΛΙΑΝΙΚΟ ΕΜΠΟΡΙΟ, ΕΚΤΟΣ ΑΠΟ ΤΟ ΕΜΠΟΡΙΟ ΑΥΤΟΚΙΝΗΤΩΝ ΚΑΙ ΜΟΤΟΣΙΚΑΕΤΩΝ. ΕΠΙΣΚΕΥΗ ΕΙΔΩΝ ΑΤΟΜΙΚΗΣ ΚΑΙ ΟΙΚΙΑΚΗΣ ΧΡΗΣΗΣ	685.642	81.556	78.129	75.601	450.356	RETAIL TRADE, EXCEPT OF MOTOR VEHICLES AND MOTORCYCLES; REPAIR OF PERSONAL AND HOUSEHOLD GOODS
52.11	Λιανικό εμπόριο σε μη ειδικευμένα καστήματα στα οποία υπερισχύουν τρόφιμα, ποτά ή καπνός	120.886	14.891	10.833	8.677	86.485	Retail sale in non-specialized stores with food, beverages or tobacco predominating
52.11.1	Παντοπωλεία και υπεραγορές κυρίως τροφίμων	91.396	11.329	8.911	5.346	65.810	Groceries and supermarkets predominantly selling foodstuffs
52.11.2	Περίττερα	29.490	3.562	1.922	3.331	20.675	Kiosks

(συν.-cont'd)

ΠΙΝΑΚΑΣ 8. (συνέχ.). ΑΚΑΘΑΡΙΣΤΗ ΑΞΙΑ ΠΑΡΑΓΩΓΗΣ, ΕΞΟΔΑ ΚΑΙ ΠΡΟΣΤΙΘΕΜΕΝΗ ΑΞΙΑ ΚΑΤΑ ΔΡΑΣΤΗΡΙΟΤΗΤΑ 2006

TABLE 8. (cont'd). GROSS OUTPUT, COSTS AND VALUE ADDED BY ACTIVITY 2006

Κώδικας NACE Rev.1.1 Code	Δραστηριότητα	(Κ€000's)					(C€000's)					
		Ακαθάριστη αξία παραγωγής Gross output	Άμεσα έξοδα Direct costs	Διοικητικά έξοδα Adminis- trative costs	Ενοίκια που πληρώθηκαν Rents paid	Προστι- θέμενη αξία Value added	(1)	(2)	(3)	(4)	5=(1-2-3-4)	
52.12	Άλλο λιανικό εμπόριο σε μη ειδικευμένα καταστήματα	69.257	7.847	11.551	7.753	42.106						Other retail sale in non-specialized stores
52.21	Λιανικό εμπόριο φρούτων και λαχανικών	12.146	1.706	672	536	9.232						Retail sale of fruit and vegetables
52.22	Λιανικό εμπόριο κρέατος και προϊόντων κρέατος	16.973	3.415	780	919	11.859						Retail sale of meat and meat products
52.23	Λιανικό εμπόριο ψαριών και θαλασσινών (ψάρια, οστρακοειδή, μαλάκια)	4.215	913	322	263	2.717						Retail sale of fish, crustaceans and molluscs
52.24	Λιανικό εμπόριο ψωμιού, λοιπών ειδών αρτοποιίας και ειδών ζαχαροπλαστικής εν γένει	1.720	270	173	75	1.202						Retail sale of bread, cakes, flour confectionery and sugar confectionery
52.25	Λιανικό εμπόριο αλκοολούχων και λοιπών ποτών	1.893	136	145	192	1.420						Retail sale of alcoholic and other beverages
52.26	Λιανικό εμπόριο προϊόντων καπνού	431	48	57	76	250						Retail sale of tobacco products
52.27	Άλλο λιανικό εμπόριο με εξειδίκευση στην πώληση τροφίμων, ποτών και καπνού	805	158	110	90	447						Other retail sale of food, beverages and tobacco in specialized stores
52.31	Φαρμακεία	13.912	1.096	1.446	1.326	10.044						Dispensing chemists
52.32	Λιανικό εμπόριο ιατρικών και ορθοπεδικών ειδών	2.298	273	230	184	1.611						Retail sale of medical and orthopaedic goods
52.33	Λιανικό εμπόριο καλλυντικών και ειδών τουαλέτας	6.946	1.912	1.494	382	3.158						Retail sale of cosmetic and toilet articles
52.41	Λιανικό εμπόριο υφαντουργικών προϊόντων	6.920	524	584	1.002	4.810						Retail sale of textiles
52.41.1	Λιανικό εμπόριο υφανμάτων	1.391	68	91	261	971						Retail sale of fabrics
52.41.2	Λιανικό εμπόριο υφαντουργικών προϊόντων οικιακής χρήσης (σεντόνια, τραπεζομάντηλα κλπ)	3.532	312	315	394	2.511						Retail sale of household textiles
52.41.3	Λιανικό εμπόριο ψιλικών και νημάτων, κλωστούν πλεκτικής και κεντημάτων	1.997	144	178	347	1.328						Retail sale of haberdashery and basic materials for rug, tapestry or embroidery making
52.42	Λιανικό εμπόριο ενδυμάτων	77.577	7.497	10.085	11.694	48.301						Retail sale of clothing

(συν.-cont'd)

ΠΙΝΑΚΑΣ 8. (συνέχ.). ΑΚΑΘΑΡΙΣΤΗ ΑΞΙΑ ΠΑΡΑΓΩΓΗΣ, ΕΞΟΔΑ ΚΑΙ ΠΡΟΣΤΙΘΕΜΕΝΗ ΑΞΙΑ ΚΑΤΑ ΔΡΑΣΤΗΡΙΟΤΗΤΑ 2006  
TABLE 8. (cont'd). GROSS OUTPUT, COSTS AND VALUE ADDED BY ACTIVITY 2006

Κώδικας NACE Rev. 1.1 Code	Δραστηριότητα	(Κ€000's)					Activity	(C€000's)
		Ακαθάριστη αξία παραγωγής Gross output (1)	Άμεσα έξοδα Direct costs (2)	Διοικητικά έξοδα Adminis- trative costs (3)	Ενοίκια που πληρώθηκαν Rents paid (4)	Προστι- θέμενη αξία Value added 5=(1-2-3-4)		
<b>52.43</b>	<b>Λιανικό εμπόριο υποδημάτων και δερμάτινων ειδών</b>	<b>25.300</b>	<b>2.463</b>	<b>3.528</b>	<b>3.467</b>	<b>15.842</b>	<b>Retail sale of footwear and leather goods</b>	
52.43.1	Λιανικό εμπόριο υποδημάτων	19.553	2.102	2.836	2.417	12.198	Retail sale of footwear	
52.43.2	Λιανικό εμπόριο δερμάτινων ειδών και ειδών ταξιδίου (βαλίτσες, τσάντες κλπ)	5.747	361	692	1.050	3.644	Retail sale of leather goods and travel accessories (bags etc.)	
<b>52.44</b>	<b>Λιανικό εμπόριο επίπλων, φωτιστικών και ειδών νοικοκυριού π.δ.κ.α.</b>	<b>72.375</b>	<b>7.700</b>	<b>10.768</b>	<b>8.420</b>	<b>45.487</b>	<b>Retail sale of furniture, lighting equipment and household articles n.e.c.</b>	
52.44.1	Λιανικό εμπόριο επίπλων	31.069	3.812	4.566	3.438	19.253	Retail sale of furniture	
52.44.2	Λιανικό εμπόριο φωτιστικών ειδών	5.900	558	702	1.231	3.409	Retail sale of articles of lighting	
52.44.3/4	Λιανικό εμπόριο κορτίνων και διαφόρων άλλων οικιακών ειδών από υφαντουργικά υλικά, κεντημάτων και άλλων ειδών οικιακής κεντηματικής	10.570	1.188	1.563	1.116	6.703	Retail sale of curtains and other household furnishing articles, and textile materials, embroideries and other products of cottage industry	
52.44.5/6/9	Λιανικό εμπόριο ειδών υαλοπωλείου, δώρων και οικιακών σκευών, επίπλων, φωτιστικών και ειδών νοικοκυριού π.δ.κ.α. και κορνιζοποιεία	24.836	2.142	3.937	2.635	16.122	Retail sale of household utensils and cutlery, glassware, china and pottery, furniture, lighting equipment and household articles n.e.c. and picture framing	
<b>52.45</b>	<b>Λιανικό εμπόριο ηλεκτρικών οικιακών σκευών, ραδιοφωνικών και τηλεοπτικών συσκευών</b>	<b>40.487</b>	<b>4.613</b>	<b>6.352</b>	<b>4.398</b>	<b>25.124</b>	<b>Retail sale of electrical household appliances and radio and television goods</b>	
52.45.1	Λιανικό εμπόριο ηλεκτρικών οικιακών συσκευών, ραδιοφωνικών και τηλεοπτικών συσκευών	34.534	4.046	5.391	3.712	21.385	Retail sale of electrical household appliances and radio and television goods	
52.45.2	Λιανικό εμπόριο μουσικών δίσκων και οργάνων και κασετών μαγνητοφώνου/βίντεο	3.532	317	749	435	2.031	Retail trade of musical records and audio visual tapes, CD's and cassettes and musical instruments	
52.45.3	Λιανικό εμπόριο εξοπλισμού ηλεκτρικών εγκαταστάσεων (πρίζες, σύρματα κλπ.)	2.421	250	212	251	1.708	Retail trade of equipment for electrical installations, (e.g wire, plugs, etc.)	
<b>52.46</b>	<b>Λιανικό εμπόριο σιδηρικών, χρωμάτων και τζαμιών</b>	<b>46.759</b>	<b>5.668</b>	<b>4.037</b>	<b>2.049</b>	<b>35.005</b>	<b>Retail sale of hardware, paints and glass</b>	
52.46.1	Λιανικό εμπόριο ειδών υγιεινής	19.501	2.065	1.877	1.022	14.537	Retail sale of sanitary equipment	

(συν.-cont'd)

ΠΙΝΑΚΑΣ 8. (συνέχ.). ΑΚΑΘΑΡΙΣΤΗ ΑΞΙΑ ΠΑΡΑΓΩΓΗΣ, ΕΞΟΔΑ ΚΑΙ ΠΡΟΣΤΙΘΕΜΕΝΗ ΑΞΙΑ ΚΑΤΑ ΔΡΑΣΤΗΡΙΟΤΗΤΑ 2006  
TABLE 8. (cont'd). GROSS OUTPUT, COSTS AND VALUE ADDED BY ACTIVITY 2006

Κώδικας NACE Rev.1.1 Code	Δραστηριότητα	(Κ€000's)				(C€000's)				Activity		
		Ακαθάριστη αξία παραγωγής	Άμεσα έξοδα	Διοικητικά έξοδα	Ενοίκια που πληρώθηκαν	Προστι- θέμενη αξία	Gross output	Direct costs	Adminis- trative costs		Rents paid	Value added
		(1)	(2)	(3)	(4)	(5)	(1)	(2)	(3)	(4)	(5)	
52.46.2	Λιανικό εμπόριο χρωμάτων και βερνικιών	3.328	343	319	312	2.354						Retail sale of paints, varnishes and lacquers
52.46.3	Λιανικό εμπόριο κλειδαριών, εργαλείων, καθρεπτών, σιδήρου, τσιμέντου κλπ.	13.111	1.944	902	352	9.913						Retail sale of locks, tools, mirrors, iron, cement etc.
52.46.4	Λιανικό εμπόριο άλλων οικοδομικών υλικών (φουντάνες, βενίσια μπλάντις, τζάκια κ.ά)	5.173	415	429	121	4.208						Retail sale of other construction materials
52.46.6	Λιανικό εμπόριο οικοδομικών υλικών π.δ.κ.α (π.χ. διακοσμητικές πέτρες, παρκέ, κεραμίδια κλπ.)	5.646	901	510	242	3.993						Retail sale of construction materials n.e.c. (e.g. stones, parquet, tiles etc.)
<b>52.47</b>	<b>Λιανικό εμπόριο βιβλίων, εφημερίδων και χαρτικών</b>	<b>9.389</b>	<b>708</b>	<b>716</b>	<b>1.493</b>	<b>6.472</b>						<b>Retail sale of books, newspapers and stationery</b>
<b>52.48</b>	<b>Άλλο λιανικό εμπόριο σε ειδικευμένα καταστήματα</b>	<b>126.663</b>	<b>13.234</b>	<b>12.474</b>	<b>20.501</b>	<b>80.454</b>						<b>Other retail sale in specialized stores</b>
52.48.0	Λιανικό εμπόριο παιχνιδιών	12.848	966	1.232	784	9.866						Retail sale of games and toys
52.48.1	Λιανικό εμπόριο αθλητικών ειδών, ποδηλάτων, ειδών αλιείας, κατασκλήρωσης και κυνηγιού	4.197	397	667	778	2.355						Retail sale of sports goods, bicycles, fishing goods, camping and hunting equipment
52.48.2	Λιανικό εμπόριο σουβενίρ και ειδών λαϊκής τέχνης	11.863	1.071	787	1.600	8.405						Retail sale of souvenirs and craftwork articles
52.48.3	Λιανικό εμπόριο λιπασμάτων, φυτοφαρμάκων, σπόρων και ζωοτροφών	3.828	280	288	337	2.923						Retail sale of fertilizers, agricultural pesticides and insecticides, seeds and animal feeds
52.48.4	Λιανικό εμπόριο οπτικών και φωτογραφικών ειδών	10.102	671	1.126	1.639	6.666						Retail sale of photographic and optical goods
52.48.5	Λιανικό εμπόριο ανθέων και φυτών	10.801	1.430	759	601	8.011						Retail sale of flowers and plants
52.48.6	Λιανικό εμπόριο ειδών χρυσοχόας, ρολογιών και άλλων κοσμημάτων	11.580	1.529	1.215	2.373	6.463						Retail sale of watches, clocks and jewellery
52.48.7	Λιανικό εμπόριο μηχανικού εξοπλισμού γραφείου και ηλεκτρονικών υπολογιστών	29.005	3.450	3.297	4.563	17.695						Retail sale of office equipment and computers
52.48.8	Λιανικό εμπόριο γεωργικών και βιομηχανικών εργαλείων, μηχανών και εξαρτημάτων	9.722	1.113	935	289	7.385						Retail sale of agricultural and industrial tools, machinery and spare parts

(συν.-cont'd)



ΠΙΝΑΚΑΣ 8. (συνέχ.). ΑΚΑΘΑΡΙΣΤΗ ΑΞΙΑ ΠΑΡΑΓΩΓΗΣ, ΕΞΟΔΑ ΚΑΙ ΠΡΟΣΤΙΘΕΜΕΝΗ ΑΞΙΑ ΚΑΤΑ ΔΡΑΣΤΗΡΙΟΤΗΤΑ 2006

TABLE 8. (cont'd). GROSS OUTPUT, COSTS AND VALUE ADDED BY ACTIVITY 2006

Κώδικας NACE Rev.1.1 Code	Δραστηριότητα	(Κ€000's)					Activity
		Ακαθάριστη αξία παραγωγής	Άμεσα έξοδα	Διοικητικά έξοδα	Ενοίκια που πληρώθηκαν	Προστι- θέμενη αξία	
		Gross output	Direct costs	Adminis- trative costs	Rents paid	Value added	
		(1)	(2)	(3)	(4)	5=(1-2-3-4)	
52.48.9	Άλλο λιανικό εμπόριο σε ειδικευμένα καταστήματα (αόασμολόγητα είδη, τροπικά πουλιά, ψάρια, πίνακες ζωγραφικής κλπ)	22.717	2.327	2.168	7.537	10.685	Other retail trade in specialized stores n.e.c. (e.g. pet animals and pet food, duty free shops, paintings etc.)
<b>52.50</b>	<b>Λιανικό εμπόριο μεταχειρισμένων ειδών σε καταστήματα</b>	<b>1.007</b>	<b>94</b>	<b>77</b>	<b>224</b>	<b>612</b>	<b>Retail sale of second-hand goods in stores</b>
<b>52.61</b>	<b>Λιανικό εμπόριο μέσω ταχυδρομικών παραγγελιών</b>	<b>2.015</b>	<b>296</b>	<b>125</b>	<b>414</b>	<b>1.180</b>	<b>Retail sale via mail order houses</b>
<b>52.62</b>	<b>Λιανικό εμπόριο σε υπαίθριους πάγκους και αγορές</b>	<b>764</b>	<b>103</b>	<b>26</b>	<b>20</b>	<b>615</b>	<b>Retail sale via stalls and markets</b>
<b>52.63</b>	<b>Άλλο λιανικό εμπόριο που δεν διενεργείται σε καταστήματα</b>	<b>12.357</b>	<b>2.685</b>	<b>727</b>	<b>164</b>	<b>8.781</b>	<b>Other non-store retail sale</b>
52.63.1	Λιανικό εμπόριο από πλανόδιους πωλητές τροφίμων	1.916	550	55	1	1.310	Retail sale of food products by mobile sellers
52.63.2	Λιανικό εμπόριο από πλανόδιους πωλητές υποδημάτων, ειδών ένδυσης και υφασμάτων	445	66	12	0	367	Retail sale of textiles, wearing apparel and footwear by mobile sellers
52.63.3/4/6/9	Λιανικό εμπόριο από πλανόδιους πωλητές κασετών, δίσκων, νερού, εφημερίδων και άλλο λιανικό εμπόριο π.δ.κ.α.	2.240	829	69	65	1.277	Retail sale by mobile sellers of cassettes, records, water, newspaper and retail sale n.e.c.
52.63.5	Λαχειοπώλες	2.888	86	37	0	2.765	Lottery-tickets sellers
52.63.7	Λιανικό εμπόριο μέσω επιδείξεων στα σπίτια	4.868	1.154	554	98	3.062	Retail sale by door-to-door sales persons
<b>52.71</b>	<b>Επισκευή υποδημάτων κάθε είδους (μπότες, παπούτσια κλπ) και άλλων δερμάτινων ειδών</b>	<b>405</b>	<b>42</b>	<b>8</b>	<b>42</b>	<b>313</b>	<b>Repair of boots, shoes and other articles of leather</b>
<b>52.72</b>	<b>Επισκευή ηλεκτρικών οικιακών συσκευών και μικροσυσκευών</b>	<b>8.590</b>	<b>2.582</b>	<b>607</b>	<b>802</b>	<b>4.599</b>	<b>Repair of electrical household goods</b>
<b>52.73</b>	<b>Επισκευή ρολογιών και κοσμημάτων</b>	<b>1.414</b>	<b>187</b>	<b>108</b>	<b>278</b>	<b>841</b>	<b>Repair of watches, clocks and jewellery</b>
<b>52.74</b>	<b>Άλλες επισκευές π.δ.κ.α.</b>	<b>2.138</b>	<b>495</b>	<b>94</b>	<b>160</b>	<b>1.389</b>	<b>Other repairs n.e.c.</b>

ΠΙΝΑΚΑΣ 9. ΚΥΡΙΟΤΕΡΟΙ ΣΥΣΧΕΤΙΣΜΟΙ ΜΕΓΕΘΩΝ ΚΑΤΑ ΔΡΑΣΤΗΡΙΟΤΗΤΑ 2006  
TABLE 9. MAIN OPERATING RATIOS BY ACTIVITY 2006

Κωδικός NACE Rev.1.1 Code	Δραστηριότητα	Εργατικό κόστος κατά εργαζόμενο άτομο	Ακαθάριστο περιθώριο κέρδους επί των πωλήσεων	Ακαθά- ριστη αξία παραγωγής επί του κύκλου εργασιών	Προστι- θέμενη αξία επί του κύκλου εργασιών	Προστι- θέμενη αξία κατά άτομο	Αποθέ- ματα επί των πωλήσεων	Activity
		Labour cost, per person engaged (£)	Gross margin to sales (%)	Gross output to turnover (%)	Value added to turnover (%)	Value added per person engaged (£)	Stock to sales (%)	
<b>G</b>	<b>ΧΟΝΔΡΙΚΟ ΚΑΙ ΛΙΑΝΙΚΟ ΕΜΠΟΡΙΟ, ΕΠΙΣΚΕΥΗ ΑΥΤΟ- ΚΙΝΗΤΩΝ ΚΑΙ ΜΟΤΟ- ΣΙΚΛΕΤΩΝ ΚΑΙ ΕΙΔΩΝ ΠΡΟΣΩΠΙΚΗΣ Ή ΟΙΚΙΑΚΗΣ ΧΡΗΣΗΣ</b>	<b>10.090</b>	<b>21,32</b>	<b>24,91</b>	<b>16,18</b>	<b>15.818</b>	<b>15,45</b>	<b>WHOLESALE AND RETAIL TRADE; REPAIR OF MOTOR VEHICLES, MOTORCYCLES AND PERSONAL AND HOUSE- HOLD GOODS</b>
<b>50</b>	<b>ΠΩΛΗΣΗ ΣΥΝΤΗΡΗΣΗ ΚΑΙ ΕΠΙΣΚΕΥΗ ΑΥΤΟΚΙΝΗΤΩΝ ΚΑΙ ΜΟΤΟΣΙΚΛΕΤΩΝ. ΛΙΑΝΙΚΗ ΠΩΛΗΣΗ ΚΑΥΣΙΜΩΝ ΓΙΑ ΟΧΗΜΑΤΑ</b>	<b>9.949</b>	<b>12,13</b>	<b>23,60</b>	<b>13,86</b>	<b>14.870</b>	<b>17,23</b>	<b>SALE, MAINTENANCE AND REPAIR OF MOTOR VEHI- CLES AND MOTORCYCLES; RETAIL SALE OF AUTO- MOTIVE FUEL</b>
<b>50.10</b>	<b>Εμπόριο αυτοκινήτων</b>	<b>13.067</b>	<b>13,82</b>	<b>14,60</b>	<b>9,32</b>	<b>23.432</b>	<b>24,62</b>	<b>Sale of motor vehicles</b>
50.10.1	Εμπόριο καινούργιων αυτοκινήτων	14.441	14,15	14,94	9,43	26.498	24,97	Sale of new motor vehicles
50.10.2	Εμπόριο μεταχειρισμένων αυτοκινήτων	9.211	12,28	12,98	8,78	14.831	23,01	Sale of used motor vehicles
<b>50.20</b>	<b>Συντήρηση και επισκευή αυτοκινήτων</b>	<b>9.359</b>	<b>17,96</b>	<b>93,74</b>	<b>47,13</b>	<b>12.616</b>	<b>27,75</b>	<b>Maintenance and repair of motor vehicles</b>
50.20.1	Επιδόρφωση και συντήρηση αυτοκινήτων (γκαράζ)	9.714	34,42	99,22	49,24	12.630	66,40	Mechanical repairs and maintenance of motor vehicles
50.20.2	Ηλεκτρική επιδιόρφωση αυτοκινήτων	9.354	..	100,97	46,93	11.949	..	Electrical repairs of motor vehicles

(συν.-cont'd)

ΠΙΝΑΚΑΣ 9. (συνέχ.). ΚΥΡΙΟΤΕΡΟΙ ΣΥΣΧΕΤΙΣΜΟΙ ΜΕΓΕΘΩΝ ΚΑΤΑ ΔΡΑΣΤΗΡΙΟΤΗΤΑ 2006

TABLE 9. (cont'd). MAIN OPERATING RATIOS BY ACTIVITY 2006

Κώδικας NACE Rev.1.1 Code	Δραστηριότητα	Εργατικό κόστος κατά εργαζόμενο άτομο	Ακαθάριστο περιθώριο κέρδους επί των πωλήσεων	Ακαθά- ριστη αξία παραγωγής επί του κύκλου εργασιών	Προστι- θέμενη αξία επί του κύκλου εργασιών	Προστι- θέμενη αξία κατά άτομο	Αποθέ- ματα επί των πωλήσεων	Activity
		Labour cost, per person engaged (£)	Gross margin to sales (%)	Gross output to turnover (%)	Value added to turnover (%)	Value added per person engaged (£)	Stock to sales (%)	
50.20.3	Βαφή αυτοκινήτων	9.516	..	100,00	53,31	12.802	..	Painting of motor vehicles
50.20.4	Επισκευή αμαξώματος (ισιόμετα) αυτοκινήτων	8.951	..	100,09	48,72	13.370	..	Bodywork repairs (panel-beating) of motor vehicles
50.20.5	Επιδιόρθωση ελαστικών αυτοκινήτων	7.659	10,16	38,36	17,55	7.772	18,22	Tyre repairs of motor vehicles
50.20.7	Πλύσιμο και στίλβωμα αυτοκινήτων	7.194	38,50	97,14	57,65	12.642	43,25	Washing and polishing of motor vehicles
50.20.8	Ρυμούλκηση αυτοκινήτων και οδική βοήθεια	8.378	..	100,00	50,72	13.707	..	Towing of motor vehicles and roadside assistance
50.20.9	Άλλες επιδιορθώσεις αυτοκινήτων (εφαρμογή εξώστ, μέτρημα τιμονιού, ζυγισμα τροχών κ.ά.)	10.154	51,65	99,15	58,65	17.692	54,80	Other motor vehicles repairs (exhaust fitting, wheel balancing etc.)
<b>50.30</b>	<b>Πώληση μερών και εξαρτημάτων αυτοκινήτων</b>	<b>9.756</b>	<b>30,81</b>	<b>31,28</b>	<b>23,58</b>	<b>13.794</b>	<b>35,80</b>	<b>Sale of motor vehicle parts and accessories</b>
50.30.1	Πώληση μερών και εξαρτημάτων αυτοκινήτων	10.311	31,49	31,99	24,50	15.002	36,52	Sale of motor vehicle parts
50.30.2	Πώληση αξεσουάρ αυτοκινήτων	6.760	25,64	25,94	16,59	7.269	30,42	Sale of motor vehicle accessories

(συν.-cont'd)

ΠΙΝΑΚΑΣ 9. (συνέχ.). ΚΥΡΙΟΤΕΡΟΙ ΣΥΣΧΕΤΙΣΜΟΙ ΜΕΓΕΘΩΝ ΚΑΤΑ ΔΡΑΣΤΗΡΙΟΤΗΤΑ 2006

TABLE 9. (cont'd). MAIN OPERATING RATIOS BY ACTIVITY 2006

Κώδικας NACE Rev.1.1 Code	Δραστηριότητα	Εργατικό κόστος κατά εργαζόμενο άτομο Labour cost, per person engaged (£)	Ακαθάριστο περιθώριο κέρδους επί των πωλήσεων Gross margin to sales (%)	Ακαθά- ριστη αξία παραγωγής επί του κύκλου εργασιών Gross output to turnover (%)	Προστι- θέμενη αξία επί του κύκλου εργασιών Value added to turnover (%)	Προστι- θέμενη αξία κατά άτομο Value added per person engaged (£)	Αποθέ- ματα επί των πωλήσεων Stock to sales (%)	Activity
<b>50.40</b>	<b>Πώληση, συντήρηση και επισκευή μοτοσικλετών και συναφών μερών και εξαρτημάτων τους</b>	<b>6.755</b>	<b>20,17</b>	<b>30,67</b>	<b>18,32</b>	<b>7.995</b>	<b>22,61</b>	<b>Sale, maintenance and repair of motorcycles and related parts and accessories</b>
50.40.1	Πώληση μοτοσικλετών και μοτο- ποδηλάτων συμπεριλ. εξαρτη- μάτων και αξεσουάρ	7.415	20,16	20,26	11,03	7.877	22,63	Sale of motorcycles and mopeds, including parts and accessories
50.40.2	Συντήρηση και επιδιόρθωση μοτο- σικλετών και μοτοποδηλάτων	6.011	26,67	99,05	66,20	8.128	12,39	Maintenance and repairs of motorcycles and mopeds
<b>50.50</b>	<b>Λιανική πώληση καυσίμων για οχήματα</b>	<b>8.157</b>	<b>5,34</b>	<b>6,02</b>	<b>4,63</b>	<b>12.893</b>	<b>1,98</b>	<b>Retail sale of automotive fuel</b>
<b>51</b>	<b>ΧΟΝΔΡΙΚΟ ΕΜΠΟΡΙΟ ΚΑΙ ΕΜΠΟΡΙΟ ΜΕ ΠΡΟΜΗΘΕΙΑ, ΕΚΤΟΣ ΑΠΟ ΤΟ ΕΜΠΟΡΙΟ ΑΥΤΟΚΙΝΗΤΩΝ ΚΑΙ ΜΟΤΟΣΙΚΛΕΤΩΝ</b>	<b>12.460</b>	<b>19,75</b>	<b>22,80</b>	<b>15,14</b>	<b>20.995</b>	<b>12,19</b>	<b>WHOLESALE TRADE AND COMMISSION TRADE, EXCEPT OF MOTOR VEHI- CLES AND MOTORCYCLES</b>
<b>51.11</b>	<b>Εμπορικοί αντιπρόσωποι που μεσολαβούν στην πώληση αγροτικών πρώτων υλών, ζωντανών ζώων, κλωστοϋφαν- τουργικών πρώτων υλών και ημιτελών προϊόντων</b>	<b>8.451</b>	<b>..</b>	<b>100,00</b>	<b>83,66</b>	<b>13.549</b>	<b>..</b>	<b>Agents involved in the sale of agricultural raw materials, live animal, textile raw mate- rials and semi-finished goods</b>

(συν.-cont'd)

ΠΙΝΑΚΑΣ 9. (συνέχ.). ΚΥΡΙΟΤΕΡΟΙ ΣΥΣΧΕΤΙΣΜΟΙ ΜΕΓΕΘΩΝ ΚΑΤΑ ΔΡΑΣΤΗΡΙΟΤΗΤΑ 2006  
TABLE 9. (cont'd). MAIN OPERATING RATIOS BY ACTIVITY 2006

Κώδικας NACE Rev.1.1 Code	Δραστηριότητα	Εργατικό κόστος κατά εργαζόμενο άτομο Labour cost, per person engaged (£)	Ακαθάριστο περιθώριο κέρδους επί των πωλήσεων Gross margin to sales (%)	Ακαθά- ριστη αξία παραγωγής επί του κύκλου εργασιών Gross output to turnover (%)	Προστι- θέμενη αξία επί του κύκλου εργασιών Value added to turnover (%)	Προστι- θέμενη αξία κατά άτομο Value added per person engaged (£)	Αποθέ- ματα επί των πωλήσεων Stock to sales (%)	Activity
51.12	Εμπορικοί αντιπρόσωποι που μεσολαβούν στην πώληση καυσίμων, μεταλλευμάτων, μετάλλων και βιομηχανικών χημικών προϊόντων	21.619	18,01	97,27	55,97	27.606	14,36	Agents involved in the sale of fuels, ores, metals and industrial chemicals
51.13	Εμπορικοί αντιπρόσωποι που μεσολαβούν στην πώληση ξυλείας και οικοδομικών υλικών	12.862	..	100,00	46,93	18.677	..	Agents involved in the sale of timber and building materials
51.14	Εμπορικοί αντιπρόσωποι που μεσολαβούν στην πώληση μηχανημάτων, βιομηχανικού εξοπλισμού, πλοίων και αεροσκαφών	16.559	18,40	98,95	57,14	21.795	..	Agents involved in the sale of machinery, industrial equip- ment, ships and aircraft
51.15	Εμπορικοί αντιπρόσωποι που μεσολαβούν στην πώληση επίπλων, ειδών οικιακής χρήσης, σιδηρικών και ειδών κρκαλερίας	11.269	..	114,29	81,96	17.654	..	Agents involved in the sale of furniture, household goods, hardware and ironmongery
51.16	Εμπορικοί αντιπρόσωποι που μεσολαβούν στην πώληση κλωστοϋφαντουργικών προϊόντων	9.984	22,41	81,59	43,00	13.580	..	Agents involved in the sale of textiles, clothing, footwear and leather goods
51.17	Εμπορικοί αντιπρόσωποι που μεσολαβούν στην πώληση τρο- φίμων, ποτών και καπνού	17.847	26,32	100,08	53,60	25.991	63,47	Agents involved in the sale of food beverages and tobacco

(συν.-cont'd)

ΠΙΝΑΚΑΣ 9. (συνέχ.). ΚΥΡΙΟΤΕΡΟΙ ΣΥΣΧΕΤΙΣΜΟΙ ΜΕΓΕΘΩΝ ΚΑΤΑ ΔΡΑΣΤΗΡΙΟΤΗΤΑ 2006  
TABLE 9. (cont'd). MAIN OPERATING RATIOS BY ACTIVITY 2006

Κώδικας NACE Rev.1.1 Code	Δραστηριότητα	Εργατικό κόστος κατά εργαζόμενο άτομο Labour cost, per person engaged (£)	Ακαθάριστο περιθώριο κέρδους επί των πωλήσεων Gross margin to sales (%)	Ακαθά- ριστη αξία παραγωγής επί του κύκλου εργασιών Gross output to turnover (%)	Προστι- θέμενη αξία επί του κύκλου εργασιών Value added to turnover (%)	Προστι- θέμενη αξία κατά άτομο Value added per person engaged (£)	Αποθέ- ματα επί των πωλήσεων Stock to sales (%)	Activity
51.18	Εμπορικοί αντιπρόσωποι ειδικο- μένη στην πώληση ειδικών προϊόντων ή κατηγοριών προϊόντων π.δ.κ.α.	19.918	44,75	98,74	63,57	31.356	42,50	Agents specializing in the sale of particular products or ranges of products n.e.c.
51.19	Εμπορικοί αντιπρόσωποι που μεσολαβούν στην πώληση διαφόρων αγαθών	15.877	16,33	98,75	67,16	19.346	6,90	Agents involved in the sale of variety of goods
51.21	Χονδρικό εμπόριο δημητριακών, σπόρων και ζωοτροφών	13.219	12,80	14,67	10,06	21.656	10,16	Wholesale of grain, seeds and animal feeds
51.22	Χονδρικό εμπόριο λουλουδιών και φυτών	7.908	32,97	33,09	22,06	13.184	16,42	Wholesale of flowers and plants
51.23/4	Χονδρικό εμπόριο ζωντανών ζώων, δερμάτων, προβίων και κατεργασμένου δέρματος	11.000	22,02	22,02	17,27	13.154	16,56	Wholesale of live animals, hides, skins and leather
51.31	Χονδρικό εμπόριο φρούτων και λαχανικών	10.213	20,79	21,59	12,79	15.016	1,77	Wholesale of fruit and vege- tables
51.31.1	Συσκευασία και εξαγωγή φρούτων και λαχανικών (συμπερ. Συμβ. Εμπορίας πατατών)	10.372	27,34	28,72	15,48	15.612	2,56	Packing and export of unprocessed fruits and vegetables (incl. Potato Marketing Board)

(συν.-cont'd)

ΠΙΝΑΚΑΣ 9. (συνέχ.). ΚΥΡΙΟΤΕΡΟΙ ΣΥΣΧΕΤΙΣΜΟΙ ΜΕΓΕΘΩΝ ΚΑΤΑ ΔΡΑΣΤΗΡΙΟΤΗΤΑ 2006  
TABLE 9. (cont'd). MAIN OPERATING RATIOS BY ACTIVITY 2006

Κώδικας NACE Rev.1.1 Code	Δραστηριότητα	Εργατικό κόστος κατά εργαζόμενο άτομο Labour cost, per person engaged (£)	Ακαθάριστο περιθώριο κέρδους επί των πωλήσεων Gross margin to sales (%)	Ακαθά- ριστη αξία παραγωγής επί του κύκλου εργασιών Gross output to turnover (%)	Προστι- θέμενη αξία επί του κύκλου εργασιών Value added to turnover (%)	Προστι- θέμενη αξία κατά άτομο Value added per person engaged (£)	Αποθέ- ματα επί των πωλήσεων Stock to sales (%)	Activity
51.31.2	Σύνδεσμοι διαθέσεως φρούτων και λαχανικών στην επιτόπια αγορά	10.944	13,67	15,56	10,82	16.859	0,91	Marketing associations for fruit and vegetables in the home market
51.31.4	Μεσιτέμποροι φθοερτών	9.700	15,51	15,60	10,49	14.020	1,13	Fruit and vegetable brokers
<b>51.32</b>	<b>Χονδρικό εμπόριο κρέατος και προϊόντων κρέατος</b>	<b>10.538</b>	<b>18,90</b>	<b>19,07</b>	<b>12,08</b>	<b>17.878</b>	<b>4,33</b>	<b>Wholesale of meat and meat products</b>
<b>51.33</b>	<b>Χονδρικό εμπόριο γαλακτοκομικών προϊόντων, αβγών και βρώσιμων ελαίων και λιπών</b>	<b>11.670</b>	<b>9,03</b>	<b>9,04</b>	<b>6,31</b>	<b>28.934</b>	<b>2,49</b>	<b>Wholesale of dairy produce, eggs and edible oils and fats</b>
<b>51.34</b>	<b>Χονδρικό εμπόριο αλκοολούχων και λοιπών ποτών</b>	<b>12.813</b>	<b>27,05</b>	<b>28,93</b>	<b>18,24</b>	<b>19.573</b>	<b>11,13</b>	<b>Wholesale of alcoholic and other beverages</b>
<b>51.35</b>	<b>Χονδρικό εμπόριο προϊόντων καπνού</b>	<b>15.657</b>	<b>13,19</b>	<b>13,19</b>	<b>9,96</b>	<b>49.665</b>	<b>5,26</b>	<b>Wholesale of tobacco products</b>
<b>51.36</b>	<b>Χονδρικό εμπόριο ζάχαρης, σοκολάτας και ειδών ζαχαροπλαστικής</b>	<b>13.377</b>	<b>33,39</b>	<b>34,40</b>	<b>23,59</b>	<b>19.882</b>	<b>14,71</b>	<b>Wholesale of sugar, chocolate and sugar confectionery</b>
<b>51.37</b>	<b>Χονδρικό εμπόριο καφέ, τσαγιού, κακάο και μπαχαρικών</b>	<b>11.000</b>	<b>37,46</b>	<b>38,26</b>	<b>26,21</b>	<b>13.562</b>	<b>16,29</b>	<b>Wholesale of coffee, tea, cocoa and spices</b>

(συν.-cont'd)

ΠΙΝΑΚΑΣ 9. (συνέχ.). ΚΥΡΙΟΤΕΡΟΙ ΣΥΣΧΕΤΙΣΜΟΙ ΜΕΓΕΘΩΝ ΚΑΤΑ ΔΡΑΣΤΗΡΙΟΤΗΤΑ 2006  
TABLE 9. (cont'd). MAIN OPERATING RATIOS BY ACTIVITY 2006

Κώδικας NACE Rev.1.1 Code	Δραστηριότητα	Εργατικό κόστος κατά εργαζόμενο άτομο	Ακαθάριστο περιθώριο κέρδους επί των πωλήσεων	Ακαθά- ριστη αξία παραγωγής επί του κύκλου εργασιών	Προστι- θέμενη αξία επί του κύκλου εργασιών	Προστι- θέμενη αξία κατά άτομο	Αποθέ- ματα επί των πωλήσεων	Activity
		Labour cost, per person engaged (£)	Gross margin to sales (%)	Gross output to turnover (%)	Value added to turnover (%)	Value added per person engaged (£)	Stock to sales (%)	
51.38	Χονδρικό εμπόριο άλλων τρο- φίμων, συμπεριλαμβανομένων των ψαριών και των θαλασσινών (οστρακοειδή, μαλάκια)	11.585	27,52	27,66	15,76	13.830	13,41	Wholesale of other food, inclu- ding fish, crustaceans and molluscs
51.39	Μη ειδικευμένο χονδρικό εμπόριο τροφίμων ποτών και καπνού	12.413	22,48	22,86	15,85	17.414	14,83	Non specialized wholesale of food, beverages and tobacco
51.41	Χονδρικό εμπόριο κλωστοϋφαν- τουργικών προϊόντων	9.716	28,41	28,65	20,62	14.115	29,53	Wholesale of textiles
51.42	Χονδρικό εμπόριο ενδυμάτων και υποδημάτων	9.129	34,88	35,89	22,81	13.917	15,93	Wholesale of clothing and footwear
51.42.1	Χονδρικό εμπόριο ενδυμάτων (περ. αθλητικά ενδύματα, γάντια, γραβάτες και είδη γουνοποιίας)	8.674	36,01	36,23	22,15	11.723	21,45	Wholesale of clothing (incl. sports clothes, gloves, ties and fur articles)
51.42.2	Χονδρικό εμπόριο υποδημάτων	10.082	33,23	35,41	23,75	18.502	7,84	Wholesale of footwear
51.43	Χονδρικό εμπόριο ηλεκτρικών οικιακών συσκευών, ραδιοφoni- κών και τηλεοπτικών συσκευών	11.600	28,66	29,49	21,66	19.692	26,88	Wholesale of electrical house- hold appliances and radio and television goods
51.43.1	Χονδρικό εμπόριο ηλεκτρικών οικιακών συσκευών, ραδιοφoni- κών και τηλεοπτικών συσκευών	12.276	26,67	26,92	19,38	20.057	24,88	Wholesale of electrical house- hold appliances and radio and television goods

(συν.-cont'd)



ΠΙΝΑΚΑΣ 9. (συνέχεια). ΚΥΡΙΟΤΕΡΟΙ ΣΥΣΧΕΤΙΣΜΟΙ ΜΕΓΕΘΩΝ ΚΑΤΑ ΔΡΑΣΤΗΡΙΟΤΗΤΑ 2006  
TABLE 9. (cont'd). MAIN OPERATING RATIOS BY ACTIVITY 2006

Κώδικας NACE Rev.1.1 Code	Δραστηριότητα	Εργατικό κόστος κατά εργαζόμενο άτομο	Ακαθάριστο περιθώριο κέρδους επί των πωλήσεων	Ακαθά- ριστη αξία παραγωγής επί του κύκλου εργασιών	Προστι- θέμενη αξία επί του κύκλου εργασιών	Προστι- θέμενη αξία κατά άτομο	Αποθέ- ματα επί των πωλήσεων	Activity
		Labour cost, per person engaged (£)	Gross margin to sales (%)	Gross output to turnover (%)	Value added to turnover (%)	Value added per person engaged (£)	Stock to sales (%)	
51.43.2/4	Χονδρικό εμπόριο φωτοστικών, δίσκων γραμμοφώνου, κασετών, ψηφιακών δίσκων και βιντεο-κασετών	10.854	34,79	35,94	25,14	20.932	33,87	Wholesale of lighting equipment, gramophone records, tapes, CDs and videos
51.43.3	Χονδρικό εμπόριο εξοπλισμού για ηλεκτρικές εγκαταστάσεις (σύρματος, διακοπών κλπ.)	11.243	27,61	29,11	22,98	18.355	25,24	Wholesale of installation equipment for domestic use (wire, switches etc)
<b>51.44</b>	<b>Χονδρικό εμπόριο ειδών πορσελάνης και γυαλικών, χαρτιού ταπεσαρίας και υλικών καθαρισμού</b>	<b>12.428</b>	<b>33,45</b>	<b>34,63</b>	<b>21,33</b>	<b>21.418</b>	<b>17,98</b>	<b>Wholesale of china and glass-ware, wallpaper and cleaning materials</b>
<b>51.45</b>	<b>Χονδρικό εμπόριο αρωμάτων και καλλυντικών</b>	<b>11.535</b>	<b>40,39</b>	<b>41,56</b>	<b>24,98</b>	<b>16.267</b>	<b>18,55</b>	<b>Wholesale of perfume and cosmetics</b>
<b>51.46</b>	<b>Χονδρικό εμπόριο φαρμακευτικών προϊόντων</b>	<b>13.427</b>	<b>13,93</b>	<b>16,89</b>	<b>12,01</b>	<b>19.730</b>	<b>12,66</b>	<b>Wholesale of pharmaceutical goods</b>
<b>51.47</b>	<b>Χονδρικό εμπόριο άλλων ειδών οικιακής χρήσης</b>	<b>9.882</b>	<b>27,53</b>	<b>28,15</b>	<b>18,68</b>	<b>14.337</b>	<b>19,17</b>	<b>Wholesale of other house-hold goods</b>
<b>51.51</b>	<b>Χονδρικό εμπόριο, στερεών, υγρών και αερίων καυσίμων και συναφών προϊόντων</b>	<b>26.231</b>	<b>9,82</b>	<b>10,16</b>	<b>5,60</b>	<b>79.076</b>	<b>3,81</b>	<b>Wholesale of solid, liquid and gaseous fuels and related products</b>
<b>51.52</b>	<b>Χονδρικό εμπόριο μετάλλων και μεταλλευμάτων</b>	<b>11.026</b>	<b>21,60</b>	<b>22,81</b>	<b>17,52</b>	<b>28.141</b>	<b>42,14</b>	<b>Wholesale of metals and metal ores</b>

(συν.-cont'd)

ΠΙΝΑΚΑΣ 9. (συνέχ.). ΚΥΡΙΟΤΕΡΟΙ ΣΥΣΧΕΤΙΣΜΟΙ ΜΕΓΕΘΩΝ ΚΑΤΑ ΔΡΑΣΤΗΡΙΟΤΗΤΑ 2006  
TABLE 9. (cont'd). MAIN OPERATING RATIOS BY ACTIVITY 2006

Κώδικας NACE Rev.1.1 Code	Δραστηριότητα	Εργατικό κόστος κατά εργαζόμενο άτομο	Ακαθάριστο περιθώριο κέρδους επί των πωλήσεων	Ακαθά- ριστη αξία παραγωγής επί του κύκλου εργασιών	Προστι- θέμενη αξία επί του κύκλου εργασιών	Προστι- θέμενη αξία κατά άτομο	Αποθέ- ματα επί των πωλήσεων	Activity
		Labour cost, per person engaged (£)	Gross margin to sales (%)	Gross output to turnover (%)	Value added to turnover (%)	Value added per person engaged (£)	Stock to sales (%)	
<b>51.53</b>	<i>Χονδρικό εμπόριο ξυλείας, οικοδομικών υλικών και ειδών υγιεινής</i>	<b>11.892</b>	<b>23,83</b>	<b>24,64</b>	<b>19,44</b>	<b>25.312</b>	<b>19,76</b>	<i>Wholesale of wood, construction materials and sanitary equipment</i>
51.53.1	Χονδρικό εμπόριο ξυλείας	12.132	21,60	21,95	17,47	23.213	24,21	Wholesale of wood
51.53.2	Χονδρικό εμπόριο ειδών υγιεινής	12.632	32,62	33,01	25,18	23.715	26,20	Wholesale of sanitary equipment
51.53.3/4/8	Χονδρικό εμπόριο χρωμάτων και βερνικιών, υαλοπινάκων, ψευδοτάβανων, γύψινης διακό- σμησης και παρόμοιων ειδών	12.469	32,55	35,74	26,89	19.193	18,93	Wholesale of paints and varnishes, flat glasses and mirrors, gypsum decorations and similar products
51.53.9	Χονδρικό εμπόριο διαφόρων οικοδομικών υλικών (π.χ. σίδηρο, ξυλεία, τσιμέντα, ασβέστης, σωλήνες κ.λπ.)	10.809	19,86	20,50	16,69	31.653	15,06	Wholesale of various construction materials (e.g. steel, wood, cement, lime, pipes etc.)
<b>51.54</b>	<i>Χονδρικό εμπόριο σιδηρικών, υδραυλικών ειδών και εξοπλισμού για εγκαταστάσεις θέρμανσης</i>	<b>10.924</b>	<b>29,00</b>	<b>29,75</b>	<b>22,19</b>	<b>19.085</b>	<b>26,91</b>	<i>Wholesale of hardware, plumbing and heating equipment and supplies</i>
<b>51.55</b>	<i>Χονδρικό εμπόριο χημικών προϊόντων</i>	<b>13.849</b>	<b>27,31</b>	<b>28,12</b>	<b>21,05</b>	<b>21.405</b>	<b>23,33</b>	<i>Wholesale of chemical products</i>
<b>51.56</b>	<i>Χονδρικό εμπόριο άλλων ενδιά- μεσων προϊόντων</i>	<b>10.963</b>	<b>27,58</b>	<b>27,59</b>	<b>18,77</b>	<b>17.588</b>	<b>24,34</b>	<i>Wholesale of other interme- diate products</i>
<b>51.57</b>	<i>Χονδρικό εμπόριο απορριμμάτων και υπολειμμάτων</i>	<b>7.667</b>	<b>57,41</b>	<b>57,41</b>	<b>49,90</b>	<b>26.556</b>	<b>0,06</b>	<i>Wholesale of waste and scrap</i>

(συν.-cont'd)

ΠΙΝΑΚΑΣ 9. (συνέχ.). ΚΥΡΙΟΤΕΡΟΙ ΣΥΣΧΕΤΙΣΜΟΙ ΜΕΓΕΘΩΝ ΚΑΤΑ ΔΡΑΣΤΗΡΙΟΤΗΤΑ 2006  
TABLE 9. (cont'd). MAIN OPERATING RATIOS BY ACTIVITY 2006

Κώδικας NACE Rev.1.1 Code	Δραστηριότητα	Εργατικό κόστος κατά εργαζόμενο άτομο Labour cost, per person engaged (£)	Ακαθάριστο περιθώριο επί των πωλήσεων Gross margin to sales (%)	Ακαθά- ριστη αξία παραγωγής επί του κύκλου εργασιών Gross output to turnover (%)	Προστι- θέμενη αξία επί του κύκλου εργασιών Value added to turnover (%)	Προστι- θέμενη αξία κατά άτομο Value added per person engaged (£)	Αποθέ- ματα επί των πωλήσεων Stock to sales (%)	Activity
51.81	Χονδρικό εμπόριο εργαλειομηχανών	10.081	34,82	34,82	21,48	11.189	30,79	Wholesale of machine tools
51.82	Χονδρικό εμπόριο μηχανημάτων για μεταλλεία και λατομεία, οικοδομικές εργασίες και εργασίες πολιτικού μηχανικού	13.899	21,93	24,01	17,12	22.971	28,88	Wholesale of mining, construction and civil engineering machinery
51.83	Χονδρικό εμπόριο μηχανημάτων για κλωστοϋφαντουργική βιομηχανία, χονδρικό εμπόριο ραπτομηχανών και πλεκτομηχανών	4.727	12,58	12,58	10,45	6.273	..	Wholesale of machinery for the textile industry and of sewing and knitting machines
51.84	Χονδρικό εμπόριο Η/Υ, περιφερειακού εξοπλισμού Η/Υ και λογισμικού	15.367	14,26	23,50	16,45	26.802	12,14	Wholesale of computers, computer peripheral equipment and software
51.85	Χονδρικό εμπόριο άλλων μηχανών γραφείου	13.114	36,42	38,35	30,54	20.892	16,59	Wholesale of other office machinery and equipment
51.86	Χονδρικό εμπόριο άλλων ηλεκτρονικών εξαρτημάτων και εξοπλισμού	10.981	17,90	22,58	15,52	17.942	9,92	Wholesale of other electronic parts and equipment
51.87	Χονδρικό εμπόριο άλλων μηχανημάτων που χρησιμοποιούνται στη βιομηχανία, το εμπόριο και την πλοήγηση	12.062	32,99	33,90	24,58	20.400	22,32	Wholesale of other machinery for use in industry, trade and navigation
51.88	Χονδρικό εμπόριο αγροτικών μηχανημάτων, εξαρτημάτων και εργαλεία, συμπεριλαμβανομένων των ελκυστήρων	10.831	29,05	29,76	21,17	19.449	29,23	Wholesale of agricultural machinery and accessories and implements, including tractors

(συν.-cont'd)

ΠΙΝΑΚΑΣ 9. (συνέχ.). ΚΥΡΙΟΤΕΡΟΙ ΣΥΣΧΕΤΙΣΜΟΙ ΜΕΓΕΘΩΝ ΚΑΤΑ ΔΡΑΣΤΗΡΙΟΤΗΤΑ 2006  
TABLE 9. (cont'd). MAIN OPERATING RATIOS BY ACTIVITY 2006

Κώδικας NACE Rev.1.1 Code	Δραστηριότητα	Εργατικό κόστος κατά εργαζόμενο άτομο	Ακαθάριστο περιθώριο κέρδους επί των πωλήσεων	Ακαθά- ριστη αξία παραγωγής επί του κύκλου εργασιών	Προστι- θέμενη αξία επί του κύκλου εργασιών	Προστι- θέμενη αξία κατά άτομο	Αποθέ- ματα επί των πωλήσεων	Activity
		Labour cost, per person engaged (£)	Gross margin to sales (%)	Gross output to turnover (%)	Value added to turnover (%)	Value added per person engaged (£)	Stock to sales (%)	
51.90	Άλλο χονδρικό εμπόριο	11.520	15,95	25,30	16,50	21.851	11,96	Other wholesale
52	ΛΙΑΝΙΚΟ ΕΜΠΟΡΙΟ, ΕΚΤΟΣ ΑΠΟ ΤΟ ΕΜΠΟΡΙΟ ΑΥΤΟ- ΚΙΝΗΤΩΝ ΚΑΙ ΜΟΤΟ- ΣΙΚΛΕΤΩΝ. ΕΠΣΚΕΥΗ ΕΙΔΩΝ ΑΤΟΜΙΚΗΣ ΚΑΙ ΟΙΚΙΑΚΗΣ ΧΡΗΣΗΣ	8.749	26,28	27,81	18,27	13.059	18,42	RETAIL TRADE, EXCEPT OF MOTOR VEHICLES AND MOTORCYCLES; REPAIR OF PERSONAL AND HOUSEHOLD GOODS
52.11	Λιανικό εμπόριο σε μη ειδικευ- μένα καστήματα στα οποία υπερισχύουν τρόφιμα, ποτά ή καπνός	8.112	16,47	17,49	12,51	12.966	11,59	Retail sale in non-specialized stores with food, beverages or tobacco predominating
52.11.1	Παντοπωλεία και υπεραγορές κυρίως τροφίμων	7.762	15,92	17,00	12,24	13.708	11,74	Groceries and supermarkets predominantly selling foodstuffs
52.11.2	Περίπτερα	9.011	18,42	19,23	13,48	11.062	11,06	Kiosks
52.12	Άλλο λιανικό εμπόριο σε μη ειδικευμένα καταστήματα	8.645	18,10	22,89	13,92	12.432	10,77	Other retail sale in non- specialized stores
52.21	Λιανικό εμπόριο φρούτων και λαχανικών	8.796	18,06	18,24	13,87	15.972	3,70	Retail sale of fruit and vegetables
52.22	Λιανικό εμπόριο κρέατος και προϊόντων κρέατος	8.334	24,30	24,32	17,00	11.114	2,85	Retail sale of meat and meat products
52.23	Λιανικό εμπόριο ψαριών και θαλασσινών (ψάρια, οστρακοειδή, μαλάκια)	8.357	28,75	29,19	18,81	12.129	12,71	Retail sale of fish, crustaceans and molluscs

(συν.-cont'd)

ΠΙΝΑΚΑΣ 9. (συνέχ.). ΚΥΡΙΟΤΕΡΟΙ ΣΥΣΧΕΤΙΣΜΟΙ ΜΕΓΕΘΩΝ ΚΑΤΑ ΔΡΑΣΤΗΡΙΟΤΗΤΑ 2006  
TABLE 9. (cont'd). MAIN OPERATING RATIOS BY ACTIVITY 2006

Κώδικας NACE Rev.1.1 Code	Δραστηριότητα	Εργατικό κόστος κατά εργαζόμενο άτομο	Ακαθάριστο περιθώριο κέρδους επί των πωλήσεων	Ακαθά- ριστη αξία παραγωγής επί του κύκλου εργασιών	Προστι- θέμενη αξία επί του κύκλου εργασιών	Προστι- θέμενη αξία κατά άτομο	Αποθέ- ματα επί των πωλήσεων	Activity
		Labour cost, per person engaged (£)	Gross margin to sales (%)	Gross output to turnover (%)	Value added to turnover (%)	Value added per person engaged (£)	Stock to sales (%)	
52.24	Λιανικό εμπόριο ψωμιού, λοιπών ειδών αρτοποιίας και ειδών ζαχαροπλαστικής εν γένει	6.915	23,60	23,60	16,49	7.856	8,05	Retail sale of bread, cakes, flour confectionery and sugar confectionery
52.25	Λιανικό εμπόριο αλκοολούχων και λοιπών ποτών	10.582	23,08	23,08	17,31	17.975	6,47	Retail sale of alcoholic and other beverages
52.26	Λιανικό εμπόριο προϊόντων καπνού	9.250	28,45	28,45	16,50	12.500	29,81	Retail sale of tobacco products
52.27	Άλλο λιανικό εμπόριο με εξειδίκευση στην πώληση τροφίμων, ποτών και καπνού	8.314	44,40	44,40	24,66	8.765	22,98	Other retail sale of food, beverages and tobacco in specialized stores
52.31	Φαρμακεία	11.774	22,68	22,68	16,38	15.892	26,94	Dispensing chemists
52.32	Λιανικό εμπόριο ιατρικών και ορθοπεδικών ειδών	10.306	35,72	36,18	25,36	14.917	14,81	Retail sale of medical and orthopaedic goods
52.33	Λιανικό εμπόριο καλλυντικών και ειδών τουαλέτας	12.181	40,61	42,04	19,11	17.842	16,37	Retail sale of cosmetic and toilet articles
52.41	Λιανικό εμπόριο υφαντουργικών προϊόντων	6.911	37,68	38,69	26,90	7.635	35,17	Retail sale of textiles
52.41.1	Λιανικό εμπόριο υφασμάτων	5.906	48,52	48,52	33,87	5.394	85,06	Retail sale of fabrics
52.41.2	Λιανικό εμπόριο υφαντουργικών προϊόντων οικιακής χρήσης (σεντόνια, τραπεζομάντηλα κλπ)	8.582	40,25	40,31	28,66	10.823	17,06	Retail sale of household textiles

(συν.-cont'd)

ΠΙΝΑΚΑΣ 9. (συνέχ.). ΚΥΡΙΟΤΕΡΟΙ ΣΥΣΧΕΤΙΣΜΟΙ ΜΕΓΕΘΩΝ ΚΑΤΑ ΔΡΑΣΤΗΡΙΟΤΗΤΑ 2006  
TABLE 9. (cont'd). MAIN OPERATING RATIOS BY ACTIVITY 2006

Κώδικας NACE Rev.1.1 Code	Δραστηριότητα	Εργατικό κόστος κατά εργαζόμενο άτομο Labour cost, per person engaged (£)	Ακαθά- ριστο περιθώριο κέρδους επί των πωλήσεων Gross margin to sales (%)	Ακαθά- ριστη αξία παραγωγής επί του κύκλου εργασιών Gross output to turnover (%)	Προστι- θέμενη αξία επί του κύκλου εργασιών Value added to turnover (%)	Προστι- θέμενη αξία κατά άτομο Value added per person engaged (£)	Αποθέ- ματα επί των πωλήσεων Stock to sales (%)	Activity
52.41.3	Λιανικό εμπόριο ψιλικών και νημάτων, κλωστούν πλεκτικής και κεντημάτων	5.963	28,69	31,93	21,23	6.092	37,81	Retail sale of haberdashery and basic materials for rug, tapestry or embroidery making
<b>52.42</b>	<b>Λιανικό εμπόριο ενδυμάτων</b>	<b>7.410</b>	<b>39,61</b>	<b>40,06</b>	<b>24,95</b>	<b>13.988</b>	<b>24,12</b>	<b>Retail sale of clothing</b>
<b>52.43</b>	<b>Λιανικό εμπόριο υποδημάτων και δερμάτινων ειδών</b>	<b>7.862</b>	<b>37,60</b>	<b>38,47</b>	<b>24,09</b>	<b>11.283</b>	<b>26,11</b>	<b>Retail sale of footwear and leather goods</b>
52.43.1	Λιανικό εμπόριο υποδημάτων	7.482	36,71	37,60	23,46	11.253	25,83	Retail sale of footwear
52.43.2	Λιανικό εμπόριο δερμάτινων ειδών και ειδών ταξιδίου (βαλίτσες, τσάντες κλπ)	9.150	40,97	41,75	26,47	11.388	27,17	Retail sale of leather goods and travel accessories (bags etc.)
<b>52.44</b>	<b>Λιανικό εμπόριο επίπλων, φωτι- στικών και ειδών νοικοκυριού π.δ.κ.α.</b>	<b>8.983</b>	<b>44,00</b>	<b>44,21</b>	<b>27,79</b>	<b>14.565</b>	<b>30,56</b>	<b>Retail sale of furniture, lighting equipment and household articles n.e.c.</b>
52.44.1	Λιανικό εμπόριο επίπλων	9.950	44,83	45,16	27,99	16.206	24,40	Retail sale of furniture
52.44.2	Λιανικό εμπόριο φωτιστικών ειδών	10.322	49,95	50,32	29,07	17.131	22,68	Retail sale of articles of lighting
52.44.3/4	Λιανικό εμπόριο κουρτινών και διαφόρων άλλων οικιακών ειδών από υφαντουργικά υλικά, κεντημάτων και άλλων ειδών οικοτεχνίας	9.213	48,65	48,65	30,85	13.247	58,49	Retail sale of curtains and other household furnishing, articles and textile materials, embroideries and other products of cottage industry
52.44.5/6/9	Λιανικό εμπόριο ειδών υαλοπωλείου, δύορων και οικιακών σκευών, επίπλων, φωτιστικών και ειδών νοικοκυριού π.δ.κ.α. και κορνιζοποιεία	7.737	40,28	40,42	26,24	13.107	29,06	Retail sale of household utensils and cutlery, glassware, china and pottery, furniture, lighting equipment and household articles n.e.c. and picture framing

(συν.-cont'd)

ΠΙΝΑΚΑΣ 9. (συνέχ.). ΚΥΡΙΟΤΕΡΟΙ ΣΥΣΧΕΤΙΣΜΟΙ ΜΕΓΕΘΩΝ ΚΑΤΑ ΔΡΑΣΤΗΡΙΟΤΗΤΑ 2006  
TABLE 9. (cont'd). MAIN OPERATING RATIOS BY ACTIVITY 2006

Κώδικας NACE Rev.1.1 Code	Δραστηριότητα	Εργατικό κόστος κατά εργαζόμενο άτομο	Ακαθάριστο περιθώριο επί των πωλήσεων	Ακαθά- ριστη αξία παραγωγής επί του κύκλου εργασιών	Προστι- θέμενη αξία επί του κύκλου εργασιών	Προστι- θέμενη αξία κατά άτομο	Αποθέ- ματα επί των πωλήσεων	Activity
		Labour cost, per person engaged (£)	Gross margin to sales (%)	Gross output to turnover (%)	Value added to turnover (%)	Value added per person engaged (£)	Stock to sales (%)	
<b>52.45</b>	<b>Λιανικό εμπόριο ηλεκτρικών οικιακών συσκευών, ραδιοφωνικών και τηλεοπτικών συσκευών</b>	<b>10.508</b>	<b>26,86</b>	<b>27,86</b>	<b>17,29</b>	<b>14.814</b>	<b>28,90</b>	<b>Retail sale of electrical household appliances and radio and television goods</b>
52.45.1	Λιανικό εμπόριο ηλεκτρικών οικιακών συσκευών, ραδιοφωνικών και τηλεοπτικών συσκευών	10.349	25,95	27,02	16,73	14.528	28,04	Retail sale of electrical household appliances and radio and television goods
52.45.2	Λιανικό εμπόριο μουσικών δίσκων και οργάνων και κασετών μαγνητοφώνου/βίντεο	11.723	36,34	37,24	21,42	18.134	36,39	Retail trade of musical records and audio visual tapes, CD's and cassettes and musical instruments
52.45.3	Λιανικό εμπόριο εξοπλισμού ηλεκτρικών εγκαταστάσεων (πρίζες, σύρματα κλπ.)	11.393	30,15	30,29	21,37	15.250	33,66	Retail trade of equipment for electrical installations (e.g. wires, plugs e.t.c.)
<b>52.46</b>	<b>Λιανικό εμπόριο σιδηρικών, χρωμάτων και τζαμιών</b>	<b>10.466</b>	<b>29,29</b>	<b>29,80</b>	<b>22,31</b>	<b>18.659</b>	<b>24,76</b>	<b>Retail sale of hardware, paints and glass</b>
52.46.1	Λιανικό εμπόριο ειδών υγιεινής	11.162	31,67	32,01	23,86	21.523	28,33	Retail sale of sanitary equipment
52.46.2	Λιανικό εμπόριο χρωμάτων και βερνικιών	10.263	27,55	29,69	21,00	13.151	21,51	Retail sale of paints, varnishes and lacquers
52.46.3	Λιανικό εμπόριο κλειδαριών, εργαλείων, καθρεπτών, σιδήρου, τιμμένων κλπ.	9.901	25,83	26,09	19,73	17.180	21,89	Retail sale of locks, tools, mirrors, iron, cement etc.
52.46.4	Λιανικό εμπόριο άλλων οικοδομικών υλικών (φουντάνες, βενίσιαν μπλάνιτς, τζάκια κ.ά.)	10.899	23,69	24,69	20,09	20.231	30,41	Retail sale of other construction materials

(συν.-cont'd)

ΠΙΝΑΚΑΣ 9. (συνέχ.). ΚΥΡΙΟΤΕΡΟΙ ΣΥΣΧΕΤΙΣΜΟΙ ΜΕΓΕΘΩΝ ΚΑΤΑ ΔΡΑΣΤΗΡΙΟΤΗΤΑ 2006  
TABLE 9. (cont'd). MAIN OPERATING RATIOS BY ACTIVITY 2006

Κώδικας NACE Rev.1.1 Code	Δραστηριότητα	Εργατικό κόστος κατά εργαζόμενο άτομο	Ακαθάριστο περιθώριο κέρδους επί των πωλήσεων	Ακαθά- ριστη αξία παραγωγής επί του κύκλου εργασιών	Προστι- θέμενη αξία επί του κύκλου εργασιών	Προστι- θέμενη αξία κατά άτομο	Αποθέ- ματα επί των πωλήσεων	Activity
		Labour cost, per person engaged (£)	Gross margin to sales (%)	Gross output to turnover (%)	Value added to turnover (%)	Value added per person engaged (£)	Stock to sales (%)	
52.46.6	Λιανικό εμπόριο οικοδομικών υλικών π.δ.κ.α (π.χ. διακοσμητικές πέτρες, παρκέ, κεραμίδια κλπ.)	9.575	41,52	41,62	29,44	17.513	13,20	Retail sale of construction materials n.e.c. (e.g. stones parquet, tiles etc.)
<b>52.47</b>	<b>Λιανικό εμπόριο βιβλίων, εφημε- ρίδων και χαρτικών</b>	<b>8.546</b>	<b>28,72</b>	<b>28,74</b>	<b>19,81</b>	<b>9.791</b>	<b>23,85</b>	<b>Retail sale of books, news- papers and stationery</b>
<b>52.48</b>	<b>Άλλο λιανικό εμπόριο σε ειδικευ- μένα καταστήματα</b>	<b>9.544</b>	<b>33,51</b>	<b>34,49</b>	<b>21,91</b>	<b>12.307</b>	<b>26,14</b>	<b>Other retail sale in specialized stores</b>
52.48.0	Λιανικό εμπόριο παιχνιδιών	8.815	52,05	52,09	40,00	27.254	23,46	Retail sale of games and toys
52.48.1	Λιανικό εμπόριο αθλητικών ειδών, ποδηλάτων, ειδών αλιείας, κατασκήνωσης και κυνηγίου	7.414	30,41	30,41	17,06	8.121	25,23	Retail sale of sports goods, bicycles, fishing goods, camping and hunting equipment
52.48.2	Λιανικό εμπόριο σουβενέρ και ειδών λαϊκής τέχνης	8.206	40,46	40,75	28,87	11.451	23,30	Retail sale of souvenirs and craftwork articles
52.48.3	Λιανικό εμπόριο λιπασμάτων, φυτοφαρμάκων, σπόρων και ζωοτροφών	10.428	23,42	23,52	17,96	14.053	23,28	Retail sale of fertilizers, agri-cultural pesticides and insecticides, seeds and animal feeds
52.48.4	Λιανικό εμπόριο οπτικών και φωτογραφικών ειδών	10.629	43,79	44,09	29,10	14.305	45,52	Retail sale of photographic and optical goods
52.48.5	Λιανικό εμπόριο ανθέων και φυτών	8.347	38,65	40,90	30,34	10.486	18,52	Retail sale of flowers and plants
52.48.6	Λιανικό εμπόριο ειδών χρυσοχοΐας, ρολογιών και άλλων κοσμημάτων	9.332	42,20	42,47	23,70	10.020	80,75	Retail sale of watches, clocks and jewellery

(συν.-cont'd)



ΠΙΝΑΚΑΣ 9. (συνέχ.). ΚΥΡΙΟΤΕΡΟΙ ΣΥΣΧΕΤΙΣΜΟΙ ΜΕΓΕΘΩΝ ΚΑΤΑ ΔΡΑΣΤΗΡΙΟΤΗΤΑ 2006  
TABLE 9. (cont'd). MAIN OPERATING RATIOS BY ACTIVITY 2006

Κώδικας NACE Rev.1.1 Code	Δραστηριότητα	Εργατικό κόστος κατά εργαζόμενο άτομο	Ακαθάριστο περιθώριο κέρδους επί των πωλήσεων	Ακαθά- ριστη αξία παραγωγής επί του κύκλου εργασιών	Προστι- θέμενη αξία επί του κύκλου εργασιών	Προστι- θέμενη αξία κατά άτομο	Αποθέ- ματα επί των πωλήσεων	Activity
		Labour cost, per person engaged (£)	Gross margin to sales (%)	Gross output to turnover (%)	Value added to turnover (%)	Value added per person engaged (£)	Stock to sales (%)	
52.48.7	Λιανικό εμπόριο μηχανικού εξοπλισμού γραφείου και ηλεκτρονικών υπολογιστών	11.723	29,21	30,51	18,61	13.305	14,40	Retail sale of office equipment and computers
52.48.8	Λιανικό εμπόριο γεωργικών και βιομηχανικών εργαλείων, μηχανών και εξαρτημάτων	10.240	24,91	26,43	20,08	13.452	35,91	Retail sale of agricultural and industrial tools, machinery and spare parts
52.48.9	Άλλο λιανικό εμπόριο σε ειδικευμένα καταστήματα (αδασμολόγητα είδη, τροπικά πουλιά, ψάρια, πίνιακες ζωγραφικής κλπ)	8.658	28,99	30,31	14,25	8.987	15,82	Other retail trade in specialized stores n.e.c. (e.g. pet animals and pet food, duty free shops, paintings etc.)
<b>52.50</b>	<b>Λιανικό εμπόριο μεταχειρισμένων ειδών σε καταστήματα</b>	<b>5.341</b>	<b>54,34</b>	<b>54,76</b>	<b>33,28</b>	<b>7.200</b>	<b>65,39</b>	<b>Retail sale of second-hand goods in stores</b>
<b>52.61</b>	<b>Λιανικό εμπόριο μέσω ταχυδρομικών παραγγελιών</b>	<b>10.383</b>	<b>60,55</b>	<b>60,73</b>	<b>35,56</b>	<b>11.028</b>	<b>62,00</b>	<b>Retail sale via mail order houses</b>
<b>52.62</b>	<b>Λιανικό εμπόριο σε υπαίθριους πάγκους και αγορές</b>	<b>5.978</b>	<b>40,15</b>	<b>40,25</b>	<b>32,40</b>	<b>6.685</b>	<b>1,82</b>	<b>Retail sale via stalls and markets</b>
<b>52.63</b>	<b>Άλλο λιανικό εμπόριο που δεν διενεργείται σε καταστήματα</b>	<b>7.767</b>	<b>23,04</b>	<b>23,06</b>	<b>16,39</b>	<b>11.360</b>	<b>1,75</b>	<b>Other non-store retail sale</b>
52.63.1	Λιανικό εμπόριο από πλανόδιους πωλητές τροφίμων	7.172	38,90	38,90	26,59	8.037	1,12	Retail sale of food products by mobile sellers
52.63.2	Λιανικό εμπόριο από πλανόδιους πωλητές υποδημάτων, ειδών ένδυσης και υφασμάτων	6.500	32,99	32,99	27,21	7.058	6,55	Retail sale of textiles, wearing apparel and footwear by mobile sellers

(συν.-cont'd)

ΠΙΝΑΚΑΣ 9. (συνέχ.). ΚΥΡΙΟΤΕΡΟΙ ΣΥΣΧΕΤΙΣΜΟΙ ΜΕΓΕΘΩΝ ΚΑΤΑ ΔΡΑΣΤΗΡΙΟΤΗΤΑ 2006  
TABLE 9. (cont'd). MAIN OPERATING RATIOS BY ACTIVITY 2006

Κώδικας NACE Rev.1.1 Code	Δραστηριότητα	Εργατικό κόστος κατά εργαζόμενο άτομο	Ακαθάριστο περιθώριο κέρδους επί των πωλήσεων	Ακαθά- ριστη αξία παραγωγής επί του κύκλου εργασιών	Προστι- θέμενη αξία επί του κύκλου εργασιών	Προστι- θέμενη αξία κατά άτομο	Αποθέ- ματα επί των πωλήσεων	Activity
		Labour cost, per person engaged (£)	Gross margin to sales (%)	Gross output to turnover (%)	Value added to turnover (%)	Value added per person engaged (£)	Stock to sales (%)	
52.63.3/4/6/9	Λιανικό εμπόριο από πλαστικό, πωλητές κασετών, δίσκων, νερού, εφημερίδων και άλλο λιανικό εμπόριο π.δ.κ.α.	8.786	70,02	70,02	39,92	13.031	1,80	Retail sale by mobile sellers of cassettes, records, water, newspaper and retail sale n.e.c.
52.63.5	Λαχειοπώλες	6.539	8,00	8,00	7,66	7.923	..	Lottery-tickets sellers
52.63.7	Λιανικό εμπόριο μέσω επιδείξεων στα σπίτια	12.198	60,65	60,84	38,27	27.586	9,20	Retail sale by door-to-door sales persons
<b>52.71</b>	<b>Επισκευή υποδημάτων κάθε είδους (μπότες, παπούτσια κλπ) και άλλων δερμάτινων ειδών</b>	<b>4.810</b>	<b>36,49</b>	<b>89,60</b>	<b>69,25</b>	<b>5.397</b>	<b>13,29</b>	<b>Repair of boots, shoes and other articles of leather</b>
<b>52.72</b>	<b>Επισκευή ηλεκτρικών οικιακών συσκευών και μικροσυσκευών</b>	<b>8.768</b>	<b>21,26</b>	<b>92,61</b>	<b>49,58</b>	<b>9.125</b>	<b>65,33</b>	<b>Repair of electrical household goods</b>
<b>52.73</b>	<b>Επισκευή ρολογιών και κοσμημάτων</b>	<b>5.795</b>	<b>28,05</b>	<b>59,06</b>	<b>35,13</b>	<b>6.893</b>	<b>47,15</b>	<b>Repair of watches, clocks and jewellery</b>
<b>52.74</b>	<b>Άλλες επισκευές π.δ.κ.α.</b>	<b>5.630</b>	<b>28,77</b>	<b>97,63</b>	<b>63,42</b>	<b>6.342</b>	<b>10,00</b>	<b>Other repairs n.e.c.</b>

ΠΙΝΑΚΑΣ 10. ΑΠΟΘΕΜΑΤΑ ΚΑΤΑ ΚΑΤΗΓΟΡΙΑ ΚΑΙ ΔΡΑΣΤΗΡΙΟΤΗΤΑ ΣΤΗΝ ΑΡΧΗ ΚΑΙ ΣΤΟ ΤΕΛΟΣ ΤΟΥ 2006  
TABLE 10. STOCKS BY TYPE AND ACTIVITY AS AT BEGINNING AND END OF 2006

Κώδικας NACE Rev. 1.1 Code	Δραστηριότητα	(Κ-€000's)				(C-€000's)				Activity				
		Εμπορεύματα για μεταπώληση Goods for resale	Προϊόντα που παράχθηκαν και ημιτελή προϊόντα Goods produced and semi finished goods	Πρώτες ύλες και υλικά συσκευασίας Raw and packing materials	Άλλα αποθέματα Other stocks	ΣΥΝΟΛΟ TOTAL	Αρχές του χρό- νου	Τέλος του χρό- νου	Αλλα- γή αποθε- μάτων		Change in stocks			
		Αρχές του χρό- νου	Τέλος του χρό- νου	Αλλα- γή αποθε- μάτων	Αρχές του χρό- νου	Τέλος του χρό- νου	Αλλα- γή αποθε- μάτων	Αρχές του χρό- νου	Τέλος του χρό- νου	Αλλα- γή αποθε- μάτων	Change in stocks			
<b>G</b>	<b>ΧΟΝΔΡΙΚΟ ΚΑΙ ΛΙΑΝΙΚΟ ΕΜΠΟΡΙΟ, ΕΠΙΣΚΕΥΗ ΑΥΤΟΚΙΝΗΤΩΝ ΚΑΙ ΜΟ- ΤΟΣΚΛΕΤΩΝ ΚΑΙ ΕΙΔΩΝ ΠΡΟΣΩΠΙΚΗΣ Ή ΟΙΚΙΑΚΗΣ ΧΡΗΣΗΣ</b>	922.364	987.658	65.294	5.797	5.858	61	561	587	26	928.860	994.270	65.410	<b>WHOLESALE AND RETAIL TRADE; REPAIR OF MOTOR VEHICLES, MOTORCYCLES AND PERSONAL AND HOUSEHOLD GOODS</b>
<b>50</b>	<b>ΠΩΛΗΣΗ ΣΥΝΤΗΡΗΣΗ ΚΑΙ ΕΠΙΣΚΕΥΗ ΑΥΤΟΚΙ- ΝΗΤΩΝ ΚΑΙ ΜΟΤΟΣΚΙ- ΚΛΕΤΩΝ ΛΙΑΝΙΚΗ ΠΩ- ΛΗΣΗ ΚΑΥΣΙΜΩΝ ΓΙΑ ΟΧΗΜΑΤΑ</b>	147.467	152.085	4.618	4.267	4.330	63	101	144	43	151.835	156.559	4.724	<b>SALE, MAINTENANCE AND REPAIR OF MOTOR VEHICLES AND MOTOR- CYCLES; RETAIL SALE OF AUTOMOTIVE FUEL</b>
<b>50.10</b>	<b>Εμπόριο αυτοκινήτων</b>	113.180	115.779	2.599	6	5	-1	0	0	0	113.186	115.784	2.598	<i>Sale of motor vehicles</i>
50.10.1	Εμπόριο κανούργτων αυτοκινήτων	94.450	95.278	828	6	5	-1	0	0	0	94.456	95.283	827	Sale of new motor vehicles
50.10.2	Εμπόριο μεταχειρισμένων αυτοκινήτων	18.730	20.501	1.771	0	0	0	0	0	0	18.730	20.501	1.771	Sale of used motor vehicles
<b>50.20</b>	<b>Συντήρηση και επισκευή αυτοκινήτων</b>	3.018	3.198	180	4.235	4.298	63	101	144	43	7.354	7.640	286	<i>Maintenance and repair of motor vehicles</i>
50.20.1	Επιδιόρθωση και συντήρηση αυτοκινήτων (γκαραζ)	611	692	81	2.051	2.236	185	36	79	43	2.698	3.007	309	Mechanical repairs and maintenance of motor vehicles

(συν.-cont'd)

ΠΙΝΑΚΑΣ 10. (συνέχ.). ΑΠΟΘΕΜΑΤΑ ΚΑΤΑ ΚΑΤΗΓΟΡΙΑ ΚΑΙ ΔΡΑΣΤΗΡΙΟΤΗΤΑ ΣΤΗΝ ΑΡΧΗ ΚΑΙ ΣΤΟ ΤΕΛΟΣ ΤΟΥ 2006

TABLE 10. (cont'd). STOCKS BY TYPE AND ACTIVITY AS AT BEGINNING AND END OF 2006

Κώδικας NACE Rev. 1.1 Code	Δραστηριότητα	(Κ€000's)										(C€000's)														
		Εμπορεύματα για μεταπώληση Goods for resale		Προϊόντα που παράχθηκαν και ημιτελή προϊόντα Goods produced and semi finished goods		Πρώτες ύλες και υλικά συσκευασίας Raw and packing materials		Άλλα αποθέματα Other stocks		ΣΥΝΟΛΟ TOTAL		Activity		Εμπορεύματα για μεταπώληση Goods for resale		Προϊόντα που παράχθηκαν και ημιτελή προϊόντα Goods produced and semi finished goods		Πρώτες ύλες και υλικά συσκευασίας Raw and packing materials		Άλλα αποθέματα Other stocks		ΣΥΝΟΛΟ TOTAL		Activity		
		Αρχές του χρό- νου Start of year	Τέλος του χρό- νου End of year	Αρχές του χρό- νου Start of year	Τέλος του χρό- νου End of year	Αρχές του χρό- νου Start of year	Τέλος του χρό- νου End of year	Αρχές του χρό- νου Start of year	Τέλος του χρό- νου End of year	Αρχές του χρό- νου Start of year	Τέλος του χρό- νου End of year	Αρχές του χρό- νου Start of year	Τέλος του χρό- νου End of year	Αρχές του χρό- νου Start of year	Τέλος του χρό- νου End of year	Αρχές του χρό- νου Start of year	Τέλος του χρό- νου End of year	Αρχές του χρό- νου Start of year	Τέλος του χρό- νου End of year	Αρχές του χρό- νου Start of year	Τέλος του χρό- νου End of year	Αρχές του χρό- νου Start of year	Τέλος του χρό- νου End of year	Αρχές του χρό- νου Start of year	Τέλος του χρό- νου End of year	Αρχές του χρό- νου Start of year
50.20.2	Ηλεκτρική επιδιόρθωση αυτοκινήτων	0	0	0	0	317	316	-1	0	0	0	0	0	0	0	0	0	0	0	0	0	0	317	316	-1	Electrical repairs of motor vehicles
50.20.3	Βαφή αυτοκινήτων	42	42	0	0	71	71	0	0	0	0	0	0	0	0	0	0	0	0	0	0	113	113	0	Painting of motor vehicles	
50.20.4	Επισκευή αμαξώματος (τσιόματα) αυτοκινήτων	0	0	0	0	563	548	-15	65	65	0	65	65	0	628	613	-15	0	0	0	0	628	613	-15	Bodywork repairs (panel-beating) of motor vehicles	
50.20.5	Επιδιόρθωση ελαστικών αυτοκινήτων	1.527	1.605	78	0	33	33	0	0	0	0	0	0	0	1.560	1.638	78	0	0	0	0	1.560	1.638	78	Tyre repairs of motor vehicles	
50.20.7	Πλύσιμο και στύλωμα αυτοκινήτων	92	95	3	0	69	59	-10	0	0	0	0	0	161	154	-7	0	0	0	0	0	161	154	-7	Washing and polishing of motor vehicles	
50.20.8	Ρυμούλκηση αυτοκινήτων και οδική βοήθεια	0	0	0	0	0	0	0	0	0	0	0	0	0	0	0	0	0	0	0	0	0	0	0	Towing of motor vehicles and roadside assistance	
50.20.9	Άλλες επιδιορθώσεις αυτοκινήτων (εφαρμογή εξώστ, μέτρημα τιμονιού, ζύγισμα τροχών κ.ά.)	746	764	18	0	1.131	1.035	-96	0	0	0	0	0	1.877	1.799	-78	0	0	0	0	0	1.877	1.799	-78	Other motor vehicles repairs (exhaust fitting, wheel balancing etc.)	
<b>50.30</b>	<b>Πώληση μερών και εξαρτημάτων αυτοκινήτων</b>	<b>23.376</b>	<b>24.697</b>	<b>1.321</b>	<b>0</b>	<b>5</b>	<b>5</b>	<b>0</b>	<b>0</b>	<b>0</b>	<b>0</b>	<b>0</b>	<b>0</b>	<b>23.381</b>	<b>24.702</b>	<b>1.321</b>	<b>0</b>	<b>0</b>	<b>0</b>	<b>0</b>	<b>0</b>	<b>23.381</b>	<b>24.702</b>	<b>1.321</b>	<b>Sale of motor vehicle parts and accessories</b>	
50.30.1	Πώληση μερών και εξαρτημάτων αυτοκινήτων	21.042	21.670	628	0	5	5	0	0	0	0	0	0	21.047	21.675	628	0	0	0	0	0	21.047	21.675	628	Sale of motor vehicle parts	

(συν.-cont'd)

ΠΙΝΑΚΑΣ 10. (συνέχ.). ΑΠΟΘΕΜΑΤΑ ΚΑΤΑ ΚΑΤΗΓΟΡΙΑ ΚΑΙ ΔΡΑΣΤΗΡΙΟΤΗΤΑ ΣΤΗΝ ΑΡΧΗ ΚΑΙ ΣΤΟ ΤΕΛΟΣ ΤΟΥ 2006  
 TABLE 10. (cont'd). STOCKS BY TYPE AND ACTIVITY AS AT BEGINNING AND END OF 2006

Κώδικας NACE Rev. 1.1 Code	Δραστηριότητα	Εμπορεύματα για μεταπώληση Goods for resale			Προϊόντα που παράχθηκαν και ημιτελή προϊόντα Goods produced and semi finished goods			Πρώτες ύλες και υλικά συσκευασίας Raw and packing materials			Άλλα αποθέματα Other stocks			ΣΥΝΟΛΟ TOTAL			Activity
		Αρχές του χρόνου Start of year	Τέλος του χρόνου End of year	Αλλαγή Change in stocks	Αρχές του χρόνου Start of year	Τέλος του χρόνου End of year	Αλλαγή Change in stocks	Αρχές του χρόνου Start of year	Τέλος του χρόνου End of year	Αλλαγή Change in stocks	Αρχές του χρόνου Start of year	Τέλος του χρόνου End of year	Αλλαγή Change in stocks				
50.30.2	Πώληση αξεσουάρ αυτοκινήτων	2.334	3.027	693	0	0	0	0	0	0	0	0	2.334	3.027	693	Sale of motor vehicle accessories	
<b>50.40</b>	<b>Πώληση, συντήρηση και επισκευή μοτοσυκλετών και συναφών μερών και εξαρτημάτων τους</b>	<b>1.714</b>	<b>1.902</b>	<b>188</b>	<b>0</b>	<b>0</b>	<b>0</b>	<b>10</b>	<b>10</b>	<b>0</b>	<b>0</b>	<b>0</b>	<b>1.724</b>	<b>1.912</b>	<b>188</b>	<b>Sale, maintenance and repair of motorcycles and related parts and accessories</b>	
50.40.1	Πώληση μοτοσυκλετών και μοτοδηλάτων συμπεριλ. εξαρτημάτων και αξεσουάρ	1.712	1.900	188	0	0	0	0	0	0	0	0	1.712	1.900	188	Sale of motorcycles and mopeds, including parts and accessories	
50.40.2	Συντήρηση και επιδιόρθωση μοτοσυκλετών μοτοποδηλάτων	2	2	0	0	0	0	10	10	0	0	0	12	12	0	Maintenance and repairs of motorcycles and mopeds	
<b>50.50</b>	<b>Διανκική πώληση καυσίμων για οχήματα</b>	<b>6.179</b>	<b>6.509</b>	<b>330</b>	<b>0</b>	<b>0</b>	<b>0</b>	<b>11</b>	<b>12</b>	<b>1</b>	<b>0</b>	<b>0</b>	<b>6.190</b>	<b>6.521</b>	<b>331</b>	<b>Retail sale of automotive fuel</b>	

(συν.-cont'd)

ΠΙΝΑΚΑΣ 10. (συνέχ.). ΑΠΟΘΕΜΑΤΑ ΚΑΤΑ ΚΑΤΗΓΟΡΙΑ ΚΑΙ ΔΡΑΣΤΗΡΙΟΤΗΤΑ ΣΤΗΝ ΑΡΧΗ ΚΑΙ ΣΤΟ ΤΕΛΟΣ ΤΟΥ 2006  
TABLE 10. (cont'd). STOCKS BY TYPE AND ACTIVITY AS AT BEGINNING AND END OF 2006

Κώδικας NACE Rev. 1.1 Code	Δραστηριότητα	(Κ.Ε.000's)				(C.Ε.000's)				Activity			
		Εμπορεύματα για μεταπώληση Goods for resale	Προϊόντα που παράχθηκαν και ημιτελή προϊόντα Goods produced and semi finished goods	Πρώτες ύλες και υλικά συσκευασίας Raw and packing materials	Άλλα αποθέματα Other stocks	ΣΥΝΟΛΟ TOTAL	Αρχές του χρό- νου Start of year	Τέλος του χρό- νου End of year	Αλλα- γή αποθε- μάτων Change in stocks				
51	<b>ΧΟΝΔΡΙΚΟ ΕΜΠΟΡΙΟ ΚΑΙ ΕΜΠΟΡΙΟ ΜΕ ΠΡΟΜΗΘΕΙΑ, ΕΚΤΟΣ ΑΠΟ ΤΟ ΕΜΠΟΡΙΟ ΑΥΤΟΚΙΝΗΤΩΝ ΚΑΙ ΜΟΤΟΣΙΚΛΕΤΩΝ</b>												<b>WHOLESALE TRADE AND COMMISSION TRADE, EXCEPT OF MOTOR VEHICLES AND MOTORCYCLES</b>
51.11	<i>Εμπορικοί αντιπρόσωποι που μεσολαβούν στην πώληση αγροτικών πρώτων υλών, ζωντανών ζώων, κλωστούφα- νουργικών πρώτων υλών και ημιτελών προϊόντων</i>	0 0 0	92 95 3	728 710 -18	456 439 -17	327.070 357.902 30.832	92 95 3	728 710 -18	456 439 -17	328.346 359.146 30.800	0 0 0	0 0 0	<i>Agents involved in the sale of agricultural raw materials, live animal, textile raw mate- rials and semi-finished goods</i>
51.12	<i>Εμπορικοί αντιπρόσωποι που μεσολαβούν στην πώληση καυσίμων, μεταλλευμάτων, μετάλλων και βιομηχανικών χημικών προϊόντων</i>	52 50 -2	0 0 0	0 0 0	0 0 0	0 0 0	0 0 0	0 0 0	0 0 0	52 50 -2	0 0 0	0 0 0	<i>Agents involved in the sale of fuels, ores, metals and industrial chemicals</i>
51.13	<i>Εμπορικοί αντιπρόσωποι που μεσολαβούν στην πώληση ξυ- λείας και οικοδομικών υλικών</i>	0 0 0	0 0 0	0 0 0	0 0 0	0 0 0	0 0 0	0 0 0	0 0 0	0 0 0	0 0 0	0 0 0	<i>Agents involved in the sale of timber and building materials</i>
51.14	<i>Εμπορικοί αντιπρόσωποι που μεσολαβούν στην πώληση μηχανημάτων, βιομηχανικού εξοπλισμού, πλοίων και αεροσκαφών</i>	0 0 0	0 0 0	0 0 0	0 0 0	0 0 0	0 0 0	0 0 0	0 0 0	0 0 0	0 0 0	0 0 0	<i>Agents involved in the sale of machinery, industrial equip- ment, ships and aircraft</i>

(cont'd)

ΠΙΝΑΚΑΣ 10. (συνέχ.). ΑΠΟΘΕΜΑΤΑ ΚΑΤΑ ΚΑΤΗΓΟΡΙΑ ΚΑΙ ΔΡΑΣΤΗΡΙΟΤΗΤΑ ΣΤΗΝ ΑΡΧΗ ΚΑΙ ΣΤΟ ΤΕΛΟΣ ΤΟΥ 2006  
TABLE 10. (cont'd). STOCKS BY TYPE AND ACTIVITY AS AT BEGINNING AND END OF 2006

Κώδικας NACE Rev. 1.1 Code	Δραστηριότητα	Εμπορεύματα για μεταπώληση Goods for resale		Προϊόντα που παράχθηκαν και ημιτελή προϊόντα Goods produced and semi finished goods		Πρώτες ύλες και υλικά συσκευασίας Raw and packing materials		Άλλα αποθέματα Other stocks		ΣΥΝΟΛΟ TOTAL		Activity
		Αρχές του χρό- νου Start of year	Τέλος του χρό- νου End of year	Αλλα- γή αποθε- μάτων Change in stocks	Αρχές του χρό- νου Start of year	Τέλος του χρό- νου End of year	Αλλα- γή αποθε- μάτων Change in stocks	Αρχές του χρό- νου Start of year	Τέλος του χρό- νου End of year	Αλλα- γή αποθε- μάτων Change in stocks		
51.15	Εμπορικοί αντιπρόσωποι που μεσολαβούν στην πώληση επίπλων, ειδών οικιακής χρήσης, σιδηρικών και ειδών κρηκαλερίας	0	0	0	0	0	0	0	0	0	0	Agents involved in the sale of furniture, household goods, hardware and ironmongery
51.16	Εμπορικοί αντιπρόσωποι που μεσολαβούν στην πώληση κλωστοϋφαντουργικών προϊόντων	0	0	0	0	0	0	0	0	0	0	Agents involved in the sale of textiles, clothing, footwear and leather goods
51.17	Εμπορικοί αντιπρόσωποι που μεσολαβούν στην πώληση τροφίμων, ποτών και καπνού	24	30	6	0	0	0	0	0	24	30	Agents involved in the sale of food beverages and tobacco
51.18	Εμπορικοί αντιπρόσωποι ειδικευμένοι στην πώληση ειδικών προϊόντων ή κατη- γοριών προϊόντων π.δ.κ.α.	154	186	32	0	0	0	0	0	154	186	Agents specializing in the sale of particular products or ranges of products n.e.c.
51.19	Εμπορικοί αντιπρόσωποι που μεσολαβούν στην πώληση διαφόρων αγαθών	7	3	-4	0	0	0	0	0	7	3	Agents involved in the sale of variety of goods
51.21	Χονδρικό εμπόριο δημητρια- κών, σπόρων και ζωοτροφών	6.567	10.547	3.980	0	0	0	80	372	7.019	10.990	Wholesale of grain, seeds and animal feeds

(ΚΕ000's)

(C€000's)

(συν.-cont'd)

ΠΙΝΑΚΑΣ 10. (συνέχ.). ΑΠΟΘΕΜΑΤΑ ΚΑΤΑ ΚΑΤΗΓΟΡΙΑ ΚΑΙ ΔΡΑΣΤΗΡΙΟΤΗΤΑ ΣΤΗΝ ΑΡΧΗ ΚΑΙ ΣΤΟ ΤΕΛΟΣ ΤΟΥ 2006  
TABLE 10. (cont'd). STOCKS BY TYPE AND ACTIVITY AS AT BEGINNING AND END OF 2006

Κώδικας NACE Rev. 1.1 Code	Δραστηριότητα	Εμπορεύματα για μεταπώληση Goods for resale		Προϊόντα που παράχθηκαν και ημιτελή προϊόντα Goods produced and semi finished goods		Πρώτες ύλες και υλικά συσκευασίας Raw and packing materials		Άλλα αποθέματα Other stocks		ΣΥΝΟΛΟ TOTAL		Activity	
		Αρχές του χρό- νου Start of year	Τέλος του χρό- νου End of year	Αρχές του χρό- νου Start of year	Τέλος του χρό- νου End of year	Αρχές του χρό- νου Start of year	Τέλος του χρό- νου End of year	Αρχές του χρό- νου Start of year	Τέλος του χρό- νου End of year	Αλλα- γή αποθε- μάτων Change in stocks			
51.22	Χονδρικό εμπόριο λουλουδιών και φρούτων	962	1.006	44	0	0	0	0	0	0	44	Wholesale of flowers and plants	
51.23/4	Χονδρικό εμπόριο ζωντανών ζώων, δερμάτων, προβιών και κατεργασμένου δέρματος	164	172	8	0	0	0	0	0	0	8	Wholesale of live animals, hides, skins and leather	
51.31	Χονδρικό εμπόριο φρούτων και λαχανικών	2.772	3.485	713	0	0	512	502	-10	51	49	701	Wholesale of fruit and vege- tables
51.31.1	Συσκευασία και εξοργή φρού- των και λαχανικών (συμπερ. Συμβ. Εμπορίας πατατών)	1.834	2.301	467	0	0	309	296	-13	51	49	452	Packing and export of unro- cessed fruits and vegetables (incl. Potato Marketing Board)
51.31.2	Σύνδεσμοι διαθέσεως φρούτων και λαχανικών στην επιτόπια αγορά	98	91	-7	0	0	30	30	0	0	0	-7	Marketing associations for fruit and vegetables in the home market
51.31.4	Μισοτέμποροι φαρτών	840	1.093	253	0	0	173	176	3	0	0	256	Fruit and vegetable brokers
51.32	Χονδρικό εμπόριο κρέατος και προϊόντων κρέατος	2.107	2.190	83	0	0	15	14	-1	0	0	82	Wholesale of meat and meat products
51.33	Χονδρικό εμπόριο γαλακτοκο- μικών προϊόντων, αβγών και βρώσιμων ελαίων και λιπών	1.038	771	-267	0	0	0	0	0	0	0	-267	Wholesale of dairy produce, eggs and edible oils and fats

(συν.-cont'd)



ΠΙΝΑΚΑΣ 10. (συνέχ.). ΑΠΟΘΕΜΑΤΑ ΚΑΤΑ ΚΑΤΗΓΟΡΙΑ ΚΑΙ ΔΡΑΣΤΗΡΙΟΤΗΤΑ ΣΤΗΝ ΑΡΧΗ ΚΑΙ ΣΤΟ ΤΕΛΟΣ ΤΟΥ 2006  
TABLE 10. (cont'd). STOCKS BY TYPE AND ACTIVITY AS AT BEGINNING AND END OF 2006

Κώδικας NACE Rev. 1.1 Code	Δραστηριότητα	Εμπορεύματα για μεταπώληση Goods for resale			Προϊόντα που παράχθηκαν και ημιτελή προϊόντα Goods produced and semi finished goods			Πρώτες ύλες και υλικά συσκευασίας Raw and packing materials			Άλλα αποθέματα Other stocks			ΣΥΝΟΛΟ TOTAL			Activity
		Αρχές του χρό- νου Start of year	Τέλος του χρό- νου End of year	Αλλα- γή αποθε- μάτων Change in stocks	Αρχές του χρό- νου Start of year	Τέλος του χρό- νου End of year	Αλλα- γή αποθε- μάτων Change in stocks	Αρχές του χρό- νου Start of year	Τέλος του χρό- νου End of year	Αλλα- γή αποθε- μάτων Change in stocks	Αρχές του χρό- νου Start of year	Τέλος του χρό- νου End of year	Αλλα- γή αποθε- μάτων Change in stocks				
51.34	Χονδρικό εμπόριο αλκο- λούχων και λοιπών ποτών	9.678	9.580	-98	0	0	0	1	1	0	0	0	9.679	9.581	-98	Wholesale of alcoholic and other beverages	
51.35	Χονδρικό εμπόριο προϊόντων καπνού	6.354	10.056	3.702	0	0	0	0	0	0	0	0	6.354	10.056	3.702	Wholesale of tobacco products	
51.36	Χονδρικό εμπόριο ζάχαρης, σοκολάτας και ειδών ζαχαρο- πλαστικής	4.995	5.626	631	0	0	0	35	31	-4	0	0	5.030	5.657	627	Wholesale of sugar and chocolate and sugar confectionery	
51.37	Χονδρικό εμπόριο καφέ, τσα- γιού, κακάο και μπαχαρικών	750	913	163	0	0	0	0	0	0	0	0	750	913	163	Wholesale of coffee, tea, cocoa and spices	
51.38	Χονδρικό εμπόριο άλλων τροφίμων, συμπεριλαμβανομένων των ψαριών και των θαλασσινών (οστρακοειδή, μαλάκια)	3.801	4.240	439	0	0	0	0	0	0	0	0	3.801	4.240	439	Wholesale of other food, including fish, crustaceans and molluscs	
51.39	Μη ειδικευμένο χονδρικό εμπόριο τροφίμων	36.946	35.245	-1.701	6	5	-1	15	15	0	0	0	36.967	35.265	-1.702	Non specialized wholesale of food, beverages and tobacco	
51.41	Χονδρικό εμπόριο κλωστο- ύφαντουργικών προϊόντων	5.983	5.407	-576	0	0	0	4	4	0	0	0	5.987	5.411	-576	Wholesale of textiles	

(συν. -cont'd)

ΠΙΝΑΚΑΣ 10. (συνέχ.). ΑΠΟΘΕΜΑΤΑ ΚΑΤΑ ΚΑΤΗΓΟΡΙΑ ΚΑΙ ΔΡΑΣΤΗΡΙΟΤΗΤΑ ΣΤΗΝ ΑΡΧΗ ΚΑΙ ΣΤΟ ΤΕΛΟΣ ΤΟΥ 2006  
TABLE 10. (cont'd). STOCKS BY TYPE AND ACTIVITY AS AT BEGINNING AND END OF 2006

Κώδικας NACE Rev. 1.1 Code	Δραστηριότητα	Εμπορεύματα για μετοπώληση Goods for resale			Προϊόντα που παράχθηκαν και ημιτελή προϊόντα Goods produced and semi finished goods			Πρώτες ύλες και υλικά συσκευασίας Raw and packing materials			Άλλα αποθέματα Other stocks			ΣΥΝΟΛΟ TOTAL			Activity
		Αρχές του χρόνου Start of year	Τέλος του χρόνου End of year	Αλλαγή Change in stocks	Αρχές του χρόνου Start of year	Τέλος του χρόνου End of year	Αλλαγή Change in stocks	Αρχές του χρόνου Start of year	Τέλος του χρόνου End of year	Αλλαγή Change in stocks	Αρχές του χρόνου Start of year	Τέλος του χρόνου End of year	Αλλαγή Change in stocks				
51.42	Χονδρικό εμπόριο ενδυμάτων και υποδημάτων	7.259	7.076	-183	0	0	0	1	1	0	0	0	7.260	7.077	-183	<i>Wholesale of clothing and footwear</i>	
51.42.1	Χονδρικό εμπόριο ενδυμάτων (περ. αθλητικά ενδύματα, γάντια, γραβίτες και είδη γυμναστικής)	5.812	5.367	-445	0	0	0	0	0	0	0	0	5.812	5.367	-445	Wholesale of clothing (incl. sports clothes, gloves, ties and fur articles)	
51.42.2	Χονδρικό εμπόριο υποδημάτων	1.447	1.709	262	0	0	0	1	1	0	0	0	1.448	1.710	262	Wholesale of footwear	
51.43	Χονδρικό εμπόριο ηλεκτρικών οικιακών συσκευών, ραδιοφωνικών και τηλεοπτικών συσκευών	21.436	24.038	2.602	0	0	0	0	0	0	0	0	21.436	24.038	2.602	<i>Wholesale of electrical household appliances and radio and television goods</i>	
51.43.1	Χονδρικό εμπόριο ηλεκτρικών οικιακών συσκευών, ραδιοφωνικών και τηλεοπτικών συσκευών	9.874	10.440	566	0	0	0	0	0	0	0	0	9.874	10.440	566	Wholesale of electrical household appliances and radio and television goods	
51.43.2/4	Χονδρικό εμπόριο φωτιστικών, δίσκων γραμμοφώνου, κασετών, ψηφιακών δίσκων και βιντεοκασετών	5.719	6.439	720	0	0	0	0	0	0	0	0	5.719	6.439	720	Wholesale of lighting equipment, gramophone records, tapes, CDs and videos	
51.43.3	Χονδρικό εμπόριο εξοπλισμού για ηλεκτρικές εγκαταστάσεις (σύρματος, διακοπών κλπ.)	5.843	7.159	1.316	0	0	0	0	0	0	0	0	5.843	7.159	1.316	Wholesale of installation equipment for domestic use (wire, switches etc)	

(συν.-cont'd)

(Κ€000's)

(C€000's)

ΠΙΝΑΚΑΣ 10. (συνέζ). ΑΠΟΘΕΜΑΤΑ ΚΑΤΑ ΚΑΤΗΓΟΡΙΑ ΚΑΙ ΔΡΑΣΤΗΡΙΟΤΗΤΑ ΣΤΗΝ ΑΡΧΗ ΚΑΙ ΣΤΟ ΤΕΛΟΣ ΤΟΥ 2006  
TABLE 10. (cont'd). STOCKS BY TYPE AND ACTIVITY AS AT BEGINNING AND END OF 2006

Κώδικας NACE Rev. 1.1 Code	Δραστηριότητα	(ΚΕ000's)				(C€000's)				Activity			
		Εμπορεύματα για μεταπώληση Goods for resale	Προϊόντα που παρόχθηκαν και ημιεργή προϊόντα Goods produced and semi finished goods	Πρώτες ύλες και υλικά συσκευασίας Raw and packing materials	Άλλα αποθέματα Other stocks	ΣΥΝΟΛΟ TOTAL	Αρχές του χρό- νου Start of year	Τέλος του χρό- νου End of year	Αλλα- γή αποθε- μάτων Change in stocks				
51.44	Χονδρικό εμπόριο ειδών πορσελάνης και γυαλικών, χαρτιού ταπεσαρίας και υλικών καθαρισμίου	6.999	7.181	182	0	0	1	0	0	7.000	7.182	182	Wholesale of china and glassware, wallpaper and cleaning materials
51.45	Χονδρικό εμπόριο αρωμάτων και καλλυντικών	15.887	16.577	690	0	0	0	0	0	15.887	16.577	690	Wholesale of perfume and cosmetics
51.46	Χονδρικό εμπόριο φαρμακευ- τικών προϊόντων	17.609	18.886	1.277	0	0	9	0	0	17.618	18.895	1.277	Wholesale of pharmaceutical goods
51.47	Χονδρικό εμπόριο άλλων ειδών οικιακής χρήσης	23.405	24.467	1.062	86	90	4	0	0	23.491	24.557	1.066	Wholesale of other house- hold goods
51.51	Χονδρικό εμπόριο, στερεών, υγρών και αερίων καυσίμων και συναφών προϊόντων	25.268	30.132	4.864	0	0	0	0	33	25.301	30.154	4.853	Wholesale of solid, liquid and gaseous fuels and related products
51.52	Χονδρικό εμπόριο μετάλλων και μεταλλευμάτων	12.748	13.724	976	0	0	0	0	0	12.748	13.724	976	Wholesale of metals and metal ores
51.53	Χονδρικό εμπόριο ξυλείας, οικοδομικών υλικών και ειδών υγιεινής	42.280	49.390	7.110	0	0	0	0	0	42.280	49.390	7.110	Wholesale of wood, constru- ction materials and sanitary equipment
51.53.1	Χονδρικό εμπόριο ξυλείας	13.143	13.744	601	0	0	0	0	0	13.143	13.744	601	Wholesale of wood
51.53.2	Χονδρικό εμπόριο ειδών υγιεινής	10.079	12.465	2.386	0	0	0	0	0	10.079	12.465	2.386	Wholesale of sanitary equipment

(συν.-cont'd)

ΠΙΝΑΚΑΣ 10. (συνέχ.). ΑΠΟΘΕΜΑΤΑ ΚΑΤΑ ΚΑΤΗΓΟΡΙΑ ΚΑΙ ΔΡΑΣΤΗΡΙΟΤΗΤΑ ΣΤΗΝ ΑΡΧΗ ΚΑΙ ΣΤΟ ΤΕΛΟΣ ΤΟΥ 2006  
TABLE 10. (cont'd). STOCKS BY TYPE AND ACTIVITY AS AT BEGINNING AND END OF 2006

Κώδικας NACE Rev. 1.1 Code	Δραστηριότητα	Εμπορεύματα για μεταπώληση Goods for resale			Προϊόντα που παράχθηκαν και ημιτελή προϊόντα Goods produced and semi finished goods			Πρώτες ύλες και υλικά συσκευασίας Raw and packing materials			Άλλα αποθέματα Other stocks			ΣΥΝΟΛΟ TOTAL			Activity
		Αρχές του χρό- νου Start of year	Τέλος του χρό- νου End of year	Αλλα- γή αποθε- μάτων Change in stocks	Αρχές του χρό- νου Start of year	Τέλος του χρό- νου End of year	Αλλα- γή αποθε- μάτων Change in stocks	Αρχές του χρό- νου Start of year	Τέλος του χρό- νου End of year	Αλλα- γή αποθε- μάτων Change in stocks	Αρχές του χρό- νου Start of year	Τέλος του χρό- νου End of year	Αλλα- γή αποθε- μάτων Change in stocks				
51.53.3/ 4/8	Χονδρικό εμπόριο χρωμάτων και βερνικιών, υαλοπινάκων, ψευδοτάβανων, γυφνής διακό- σμησης και παρόμοιων ειδών	3.940	4.197	257	0	0	0	0	0	0	0	0	3.940	4.197	257	Wholesale of paints and varnishes, flat glasses and mirrors, gypsum decorations products and similar	
51.53.9	Χονδρικό εμπόριο διαφόρων οικοδομικών υλικών (π.χ. σίδηρο, ξυλεία, τσιμέντα, ασβέστης, σωλήνες κλπ.)	15.118	18.984	3.866	0	0	0	0	0	0	0	0	15.118	18.984	3.866	Wholesale of various construction materials (e.g. steel, wood, cement, lime, pipes etc.)	
51.54	Χονδρικό εμπόριο σιδηρικών, υδραυλικών ειδών και εξοπλισμού για εγκαταστάσεις θέρμανσης	13.988	14.686	698	0	0	0	0	0	0	0	0	13.988	14.686	698	Wholesale of hardware, plumbing and heating equipment and supplies	
51.55	Χονδρικό εμπόριο χημικών προϊόντων	8.254	9.106	852	0	0	0	0	0	0	0	0	8.254	9.106	852	Wholesale of chemical products	
51.56	Χονδρικό εμπόριο άλλων ενδιάμεσων προϊόντων	1.824	2.084	260	0	0	0	0	0	0	0	0	1.824	2.084	260	Wholesale of other interme- diate products	
51.57	Χονδρικό εμπόριο απορριμ- μάτων και υπολειμμάτων	0	0	0	0	0	0	0	0	0	0	0	0	0	0	Wholesale of waste and scrap	
51.81	Χονδρικό εμπόριο εργαλειομηχανών	594	888	294	0	0	0	0	0	0	0	0	594	888	294	Wholesale of machine tools	

(C€000's)

(cont'd)

ΠΙΝΑΚΑΣ 10. (συνέχ.). ΑΠΟΘΕΜΑΤΑ ΚΑΤΑ ΚΑΤΗΓΟΡΙΑ ΚΑΙ ΔΡΑΣΤΗΡΙΟΤΗΤΑ ΣΤΗΝ ΑΡΧΗ ΚΑΙ ΣΤΟ ΤΕΛΟΣ ΤΟΥ 2006  
TABLE 10. (cont'd). STOCKS BY TYPE AND ACTIVITY AS AT BEGINNING AND END OF 2006

Κώδικας NACE Rev. 1.1 Code	Δραστηριότητα	Εμπορεύματα για μεταπώληση Goods for resale		Προϊόντα που παράχθηκαν και ημιτελή προϊόντα Goods produced and semi finished goods		Πρώτες ύλες και υλικά συσκευασίας Raw and packing materials		Άλλα αποθέματα Other stocks		ΣΥΝΟΛΟ TOTAL		Activity
		Αρχές του χρό- νου Start of year	Τέλος του χρό- νου End of year	Αλλα- γή αποθε- μάτων Change in stocks	Αλλα- γή αποθε- μάτων Change in stocks	Αρχές του χρό- νου Start of year	Τέλος του χρό- νου End of year	Αλλα- γή αποθε- μάτων Change in stocks	Αρχές του χρό- νου Start of year	Τέλος του χρό- νου End of year		
51.82	Χονδρικό εμπόριο μηχανημάτων για μεταλλεία και λατομεία, οικοδομικές εργασίες και εργασίες πολιτικού μηχανικού	5.205	5.332	127	0	0	0	0	0	0	0	Wholesale of mining, construction and civil engineering machinery
51.83	Χονδρικό εμπόριο μηχανημάτων για κλωστο-ύφαντουργική βιομηχανία, χονδρικό εμπόριο ραπτομηχανών και ηλεκτρομηχανών	0	0	0	0	0	0	0	0	0	0	Wholesale of machinery for the textile industry and of sewing and knitting machines
51.84	Χονδρικό εμπόριο Η/Υ, περιφερειακού εξοπλισμού ΗΥ και λογισμικού	10.555	10.188	-367	0	0	22	21	0	10.577	10.209	Wholesale of computers, computer peripheral equipment and software
51.85	Χονδρικό εμπόριο άλλων μηχανών γραφείου	1.739	2.027	288	0	0	20	23	0	1.759	2.050	Wholesale of other office machinery and equipment
51.86	Χονδρικό εμπόριο άλλων ηλεκτρονικών εξαρτημάτων και εξοπλισμού	3.368	4.719	1.351	0	0	2	2	0	3.370	4.721	Wholesale of other electronic parts and equipment

(C€000's)

(cont'd)

ΠΙΝΑΚΑΣ 10. (συνέχ.). ΑΠΟΘΕΜΑΤΑ ΚΑΤΑ ΚΑΤΗΓΟΡΙΑ ΚΑΙ ΔΡΑΣΤΗΡΙΟΤΗΤΑ ΣΤΗΝ ΑΡΧΗ ΚΑΙ ΣΤΟ ΤΕΛΟΣ ΤΟΥ 2006  
TABLE 10. (cont'd). STOCKS BY TYPE AND ACTIVITY AS AT BEGINNING AND END OF 2006

Κώδικας NACE Rev. 1.1 Code	Δραστηριότητα	Εμπορεύματα για μεταπώληση Goods for resale			Προϊόντα που παράχθηκαν και ημιτελή προϊόντα Goods produced and semi finished goods			Πρώτες ύλες και υλικά συσκευασίας Raw and packing materials			Άλλα αποθέματα Other stocks			ΣΥΝΟΛΟ TOTAL			Activity
		Αρχές του χρόνου Start of year	Τέλος του χρόνου End of year	Αλλαγή Change in stocks	Αρχές του χρόνου Start of year	Τέλος του χρόνου End of year	Αλλαγή Change in stocks	Αρχές του χρόνου Start of year	Τέλος του χρόνου End of year	Αλλαγή Change in stocks	Αρχές του χρόνου Start of year	Τέλος του χρόνου End of year	Αλλαγή Change in stocks				
51.87	Χονδρικό εμπόριο άλλων μηχανημάτων που χρησιμοποιούνται στη βιομηχανία, το εμπόριο και την πλοήγηση	12.348	13.580	1.232	0	0	0	11	11	0	0	0	12.359	13.591	1.232	Wholesale of other machinery use in industry, trade and navigation	
51.88	Χονδρικό εμπόριο αγροτικών μηχανημάτων, εξαρτημάτων και εργαλεία, συμπεριλαμβανομένων των ελκυστήρων	3.637	3.926	289	0	0	0	0	0	0	0	0	3.637	3.926	289	Wholesale of agricultural machinery and accessories and implements, including tractors	
51.90	Άλλο χονδρικό εμπόριο	10.313	10.388	75	0	0	0	0	0	0	0	0	10.313	10.388	75	Other wholesale	
52	ΛΙΑΝΙΚΟ ΕΜΠΟΡΙΟ, ΕΚΤΟΣ ΑΠΟ ΤΟ ΕΜΠΟΡΙΟ ΑΥΤΟΚΙΝΗΤΩΝ ΚΑΙ ΜΟΤΟΣΙΚΛΕΤΩΝ, ΕΠΙΣΚΕΥΗ ΕΙΔΩΝ ΑΤΟΜΙΚΗΣ ΚΑΙ ΟΙΚΙΑΚΗΣ ΧΡΗΣΗΣ	447.827	477.671	29.844	46	72	26	802	818	16	4	4	448.679	478.565	29.886	RETAIL TRADE, EXCEPT OF MOTOR VEHICLES, AND MOTORCYCLES, REPAIR OF PERSONAL AND HOUSEHOLD GOODS	
52.11	Λιανικό εμπόριο σε μη ειδικευμένα καστήματα στα οποία υπερισχύουν τρόφιμα, ποτά ή καπνός	79.604	85.033	5.429	0	0	0	149	166	17	0	0	79.753	85.199	5.446	Retail sale in non-specialized stores with food, beverages or tobacco predominating	

(συν.-cont'd)

(Κε000's)

(Cε000's)

ΠΙΝΑΚΑΣ 10. (συνέχ.). ΑΠΟΘΕΜΑΤΑ ΚΑΤΑ ΚΑΤΗΓΟΡΙΑ ΚΑΙ ΔΡΑΣΤΗΡΙΟΤΗΤΑ ΣΤΗΝ ΑΡΧΗ ΚΑΙ ΣΤΟ ΤΕΛΟΣ ΤΟΥ 2006  
TABLE 10. (cont'd). STOCKS BY TYPE AND ACTIVITY AS AT BEGINNING AND END OF 2006

Κώδικας NACE Rev. 1.1 Code	Δραστηριότητα	Εμπορεύματα για μεταπώληση Goods for resale		Προϊόντα που παράχθηκαν και ημιτελή προϊόντα Goods produced and semi finished goods		Πρώτες ύλες και υλικά σκευασίας Raw and packing materials		Άλλα αποθέματα Other stocks		ΣΥΝΟΛΟ TOTAL		Activity				
		Αρχές του χρό- νου Start of year	Τέλος του χρό- νου End of year	Αρχές του χρό- νου Start of year	Τέλος του χρό- νου End of year	Αρχές του χρό- νου Start of year	Τέλος του χρό- νου End of year	Αρχές του χρό- νου Start of year	Τέλος του χρό- νου End of year	Αρχές του χρό- νου Start of year	Τέλος του χρό- νου End of year		Change in stocks			
52.11.1	Παντοπολεία και υπεραγορές κυρίως τροφίμων	62.787	67.050	4.263	0	0	105	122	17	0	0	0	62.892	67.172	4.280	Groceries and supermarkets predominantly selling foodstuffs
52.11.2	Περίπτερα	16.817	17.983	1.166	0	0	44	44	0	0	0	0	16.861	18.027	1.166	Kiosks
52.12	Άλλο λιανικό εμπόριο σε μη ειδικευμένα καταστήματα	31.370	34.754	3.384	0	0	67	71	4	0	0	0	31.437	34.825	3.388	Other retail sale in non- specialized stores
52.21	Λιανικό εμπόριο φρούτων και λαχανικών	2.460	2.859	399	0	0	6	15	9	4	0	0	2.470	2.878	408	Retail sale of fruit and vegetables
52.22	Λιανικό εμπόριο κρέατος και προϊόντων κρέατος	1.985	2.072	87	0	0	8	8	0	0	0	0	1.993	2.080	87	Retail sale of meat and meat products
52.23	Λιανικό εμπόριο ψαριών και θαλαστανών (ψάρια, οστρακοειδή, μαλάκια)	1.828	2.340	512	0	0	2	2	0	0	0	0	1.830	2.342	512	Retail sale of fish, crusta- ceans and molluscs
52.24	Λιανικό εμπόριο ψωμιού, λοι- πών ειδών αρτοποιίας και ει- δών ζαχαροπλαστικής εν γένει	587	287	-300	0	0	0	0	0	0	0	0	587	287	-300	Retail sale of bread, cakes, flour confectionery and sugar confectionery
52.25	Λιανικό εμπόριο αλκοολού- χων και λοιπών ποτών	530	617	87	0	0	1	1	0	0	0	0	531	618	87	Retail sale of alcoholic and other beverages
52.26	Λιανικό εμπόριο προϊόντων καπνού	452	390	-62	0	0	0	0	0	0	0	0	452	390	-62	Retail sale of tobacco products

(Κ€000's)

(C€000's)

(συν.-cont'd)

ΠΙΝΑΚΑΣ 10. (συνέχ.). ΑΠΟΘΕΜΑΤΑ ΚΑΤΑ ΚΑΤΗΓΟΡΙΑ ΚΑΙ ΔΡΑΣΤΗΡΙΟΤΗΤΑ ΣΤΗΝ ΑΡΧΗ ΚΑΙ ΣΤΟ ΤΕΛΟΣ ΤΟΥ 2006  
TABLE 10. (cont'd). STOCKS BY TYPE AND ACTIVITY AS AT BEGINNING AND END OF 2006

Κώδικας NACE Rev. 1.1 Code	Δραστηριότητα	Εμπορεύματα για μεταπώληση Goods for resale			Προϊόντα που παράχθηκαν και ημιτελή προϊόντα Goods produced and semi finished goods			Πρώτες ύλες και υλικά συσκευασίας Raw and packing materials			Άλλα αποθέματα Other stocks			ΣΥΝΟΛΟ TOTAL			Activity
		Αρχές του χρό- νου Start of year	Τέλος του χρό- νου End of year	Αλλα- γή αποθε- μάτων Change in stocks	Αρχές του χρό- νου Start of year	Τέλος του χρό- νου End of year	Αλλα- γή αποθε- μάτων Change in stocks	Αρχές του χρό- νου Start of year	Τέλος του χρό- νου End of year	Αλλα- γή αποθε- μάτων Change in stocks	Αρχές του χρό- νου Start of year	Τέλος του χρό- νου End of year	Αλλα- γή αποθε- μάτων Change in stocks				
52.27	Άλλο λιανικό εμπόριο με εξειδίκευση στην πώληση τροφίμων, ποτών και καπνού	416	452	36	0	0	0	0	0	0	0	0	0	0	0	36	Other retail sale of food, beverages and tobacco in specialized stores
52.31	Φαρμακεία	16.524	17.556	1.032	0	0	0	3	3	0	0	0	0	0	0	1.032	Dispensing chemists
52.32	Λιανικό εμπόριο ιατρικών και ορθοπαιδικών ειδών	940	1.008	68	0	0	0	0	0	0	0	0	0	0	0	68	Retail sale of medical and orthopaedic goods
52.33	Λιανικό εμπόριο καλλυντικών και ειδών τουαλέτας	2.693	3.116	423	0	0	0	2	2	0	0	0	0	0	0	423	Retail sale of cosmetic and toilet articles
52.41	Λιανικό εμπόριο υφαντου- ργικών προϊόντων	6.191	5.961	-230	0	0	0	2	2	0	0	0	0	0	0	-230	Retail sale of textiles
52.41.1	Λιανικό εμπόριο υφασμάτων	2.438	2.157	-281	0	0	0	0	0	0	0	0	0	0	0	-281	Retail sale of fabrics
52.41.2	Λιανικό εμπόριο υφαντου- ργικών προϊόντων οικιακής χρήσης ( σεντόνια, τραπεζομάντηλα κλπ.)	1.496	1.341	-155	0	0	0	1	1	0	0	0	0	0	0	-155	Retail sale of household textiles
52.41.3	Λιανικό εμπόριο ψιλικών και νημάτων, κλωστών πλεκτικής και κεντημάτων	2.257	2.463	206	0	0	0	1	1	0	0	0	0	0	0	206	Retail sale of haberdashery and basic materials for rug, tapestry or embroidery making
52.42	Λιανικό εμπόριο ενδυμάτων	46.533	49.199	2.666	16	18	2	43	38	-5	0	0	0	0	0	2.663	Retail sale of clothing

(συν.-cont'd)

(Κ€000's)

(C€000's)



ΠΙΝΑΚΑΣ 10. (συνέχ.). ΑΠΟΘΕΜΑΤΑ ΚΑΤΑ ΚΑΤΗΓΟΡΙΑ ΚΑΙ ΔΡΑΣΤΗΡΙΟΤΗΤΑ ΣΤΗΝ ΑΡΧΗ ΚΑΙ ΣΤΟ ΤΕΛΟΣ ΤΟΥ 2006  
 TABLE 10. (cont'd). STOCKS BY TYPE AND ACTIVITY AS AT BEGINNING AND END OF 2006

Κώδικας NACE Rev. 1.1 Code	Δραστηριότητα	Εμπορεύματα για μεταπώληση		Προϊόντα που παραχθήκαν και ημιτελή προϊόντα and semi finished goods		Πρώτες ύλες και υλικά σκευασίας Raw and packing materials		Άλλα αποθέματα Other stocks		ΣΥΝΟΛΟ TOTAL		Activity
		Αρχές του χρό- νου	Τέλος του χρό- νου	Αρχές του χρό- νου	Τέλος του χρό- νου	Αρχές του χρό- νου	Τέλος του χρό- νου	Αρχές του χρό- νου	Τέλος του χρό- νου	Αρχές του χρό- νου	Τέλος του χρό- νου	
		Start of year	End of year	Start of year	End of year	Start of year	End of year	Start of year	End of year	Start of year	End of year	
<b>52.43</b>	<b>Λιανικό εμπόριο υποδημάτων και δερμάτινων ειδών</b>	<b>17.116</b>	<b>18.007</b>	<b>891</b>	<b>0</b>	<b>0</b>	<b>4</b>	<b>4</b>	<b>0</b>	<b>0</b>	<b>0</b>	<b>Retail sale of footwear and leather goods</b>
52.43.1	Λιανικό εμπόριο υποδημάτων	13.402	14.523	1.121	0	0	4	4	0	0	0	Retail sale of footwear
52.43.2	Λιανικό εμπόριο δερμάτινων ειδών και ειδών ταξιδιού (βαλίτσες, τσάντες κλπ)	3.714	3.484	-230	0	0	0	0	0	0	-230	Retail sale of leather goods and travell accessories (bags etc.)
<b>52.44</b>	<b>Λιανικό εμπόριο επίπλων, φωτιστικών και ειδών νοικοκυριού π.δ.κ.α.</b>	<b>49.936</b>	<b>54.176</b>	<b>4.240</b>	<b>0</b>	<b>0</b>	<b>27</b>	<b>39</b>	<b>12</b>	<b>0</b>	<b>4.252</b>	<b>Retail sale of furniture, lighting equipment and household articles n.e.c.</b>
52.44.1	Λιανικό εμπόριο επίπλων	16.752	16.910	158	0	0	24	35	11	0	169	Retail sale of furniture
52.44.2	Λιανικό εμπόριο φωτιστικών ειδών	2.658	3.719	1.061	0	0	0	0	0	0	1.061	Retail sale of articles of lighting
52.44.3/4	Λιανικό εμπόριο κορτινών και διαφόρων άλλων οικιακών ειδών από υφαντουργικά υλικά, κεντημάτων και άλλων ειδών οικοτεχνίας	12.708	13.259	551	0	0	1	1	0	0	551	Retail sale of curtains and other household furnishing articles, and textile materials, embroideries and other products of cottage industry
52.44.5/ 6/9	Λιανικό εμπόριο ειδών υαλοπωλείου, δώρων και οικιακών σκευών, επίπλων, φωτιστικών και ειδών νοικοκυριού π.δ.κ.α. και κορμιζοποιεία	17.818	20.288	2.470	0	0	2	3	1	0	2.471	Retail sale of household utencils and cutlery, glassware, china and pottery, furniture, lighting equipment and household articles n.e.c. and picture framing

(συν.-cont'd)

ΠΙΝΑΚΑΣ 10. (συνέχ.). ΑΠΟΘΕΜΑΤΑ ΚΑΤΑ ΚΑΤΗΓΟΡΙΑ ΚΑΙ ΔΡΑΣΤΗΡΙΟΤΗΤΑ ΣΤΗΝ ΑΡΧΗ ΚΑΙ ΣΤΟ ΤΕΛΟΣ ΤΟΥ 2006

TABLE 10. (cont'd). STOCKS BY TYPE AND ACTIVITY AS AT BEGINNING AND END OF 2006

Κώδικας NACE Rev. 1.1 Code	Δραστηριότητα	Εμπορεύματα για μεταπώληση Goods for resale		Προϊόντα που παράχθηκαν και ημιτελή προϊόντα Goods produced and semi finished goods		Πρώτες ύλες και υλικά συσκευασίας Raw and packing materials		Άλλα αποθέματα Other stocks		ΣΥΝΟΛΟ TOTAL		Activity		
		Αρχές του χρό- νου Start of year	Τέλος του χρό- νου End of year	Αρχές του χρό- νου Start of year	Τέλος του χρό- νου End of year	Αρχές του χρό- νου Start of year	Τέλος του χρό- νου End of year	Αρχές του χρό- νου Start of year	Τέλος του χρό- νου End of year					
52.45	Λιανικό εμπόριο ηλεκτρικών οικιακών συσκευών, ραδιοφωνικών και τηλεοπτικών συσκευών Λιανικό εμπόριο ηλεκτρικών οικιακών συσκευών, ραδιοφωνικών και τηλεοπτικών συσκευών	41.518	47.448	5.930	0	0	5	5	0	0	41.523	47.453	5.930	<i>Retail sale of electrical household appliances and radio and television goods</i> Retail sale of electrical household appliances and radio and television goods
52.45.1	Λιανικό εμπόριο ηλεκτρικών οικιακών συσκευών, ραδιοφωνικών και τηλεοπτικών συσκευών	35.428	40.715	5.287	0	0	5	5	0	0	35.433	40.720	5.287	Retail trade of musical records and audio visual tapes, CD's and cassettes and musical instruments
52.45.2	Λιανικό εμπόριο μουσικών δίσκων και οργάνων και κασετών	3.405	3.705	300	0	0	0	0	0	0	3.405	3.705	300	Retail trade of equipment for electrical installations (e.g. wires, plugs, etc.)
52.45.3	Λιανικό εμπόριο εξοπλισμού ηλεκτρικών εγκαταστάσεων (πρίζες, σύρματα κλπ.)	2.685	3.028	343	0	0	0	0	0	0	2.685	3.028	343	<i>Retail sale of hardware, paints and glass</i> Retail sale of sanitary equipment
52.46	Λιανικό εμπόριο σιδηρικών, χρωμάτων και τζαμιών	38.717	40.967	2.250	0	0	5	6	1	0	38.722	40.973	2.251	Retail sale of paints, varnishes and lacquers
52.46.1	Λιανικό εμπόριο ειδών υγιεινής	17.230	17.296	66	0	0	0	1	1	0	17.230	17.297	67	
52.46.2	Λιανικό εμπόριο χρωμάτων και βερνικιών	2.339	2.342	3	0	0	4	4	0	0	2.343	2.346	3	

(συν.-cont'd)

ΠΙΝΑΚΑΣ 10. (συνέχ.). ΑΠΟΘΕΜΑΤΑ ΚΑΤΑ ΚΑΤΗΓΟΡΙΑ ΚΑΙ ΔΡΑΣΤΗΡΙΟΤΗΤΑ ΣΤΗΝ ΑΡΧΗ ΚΑΙ ΣΤΟ ΤΕΛΟΣ ΤΟΥ 2006  
TABLE 10. (cont'd). STOCKS BY TYPE AND ACTIVITY AS AT BEGINNING AND END OF 2006

Κώδικας NACE Rev. 1.1 Code	Δραστηριότητα	Εμπορεύματα για μεταπώληση Goods for resale			Προϊόντα που παράχθηκαν και ημιτελή προϊόντα Goods produced and semi finished goods			Πρώτες ύλες και υλικά συσκευασίας Raw and packing materials			Άλλα αποθέματα Other stocks			ΣΥΝΟΛΟ TOTAL			Activity	
		Αρχές του χρό- νου Start of year	Τέλος του χρό- νου End of year	Αλλα- γή αποθε- μάτων Change in stocks	Αρχές του χρό- νου Start of year	Τέλος του χρό- νου End of year	Αλλα- γή αποθε- μάτων Change in stocks	Αρχές του χρό- νου Start of year	Τέλος του χρό- νου End of year	Αλλα- γή αποθε- μάτων Change in stocks	Αρχές του χρό- νου Start of year	Τέλος του χρό- νου End of year	Αλλα- γή αποθε- μάτων Change in stocks					
52.46.3	Λιανικό εμπόριο κλειδαριών, εργαλείων, καθρεπτών, σιδήρου, τσιμέντου κλπ.	10.987	12.584	1.597	0	0	0	1	1	0	0	0	0	0	10.988	12.585	1.597	Retail sale of locks, tools, mirrors, iron, cement etc.
52.46.4	Λιανικό εμπόριο άλλων οικο- δομικών υλικών (φουρνάνες, βενίσια μπλάντς, τζάκια κ.ά)	6.370	7.190	820	0	0	0	0	0	0	0	0	0	0	6.370	7.190	820	Retail sale of other construction materials
52.46.6	Λιανικό εμπόριο οικοδομικών υλικών π.δ.κ.α. (π.χ. διακοσμητικές πέτρες, παρκέ κεραμίδια κλπ.)	1.791	1.555	-236	0	0	0	0	0	0	0	0	0	0	1.791	1.555	-236	Retail sale of construction materials n.e.c (e.g. stones, parquet, tiles e.t.c.)
<b>52.47</b>	<b>Λιανικό εμπόριο βιβλίων, ρίδιων και χαρτικών</b>	<b>7.791</b>	<b>8.622</b>	<b>831</b>	<b>0</b>	<b>0</b>	<b>0</b>	<b>2</b>	<b>2</b>	<b>0</b>	<b>0</b>	<b>0</b>	<b>0</b>	<b>0</b>	<b>7.793</b>	<b>8.624</b>	<b>831</b>	<b>Retail sale of books, news- papers and stationery</b>
<b>52.48</b>	<b>Άλλο λιανικό εμπόριο σε ειδικευμένα καταστήματα</b>	<b>95.189</b>	<b>97.455</b>	<b>2.266</b>	<b>30</b>	<b>54</b>	<b>24</b>	<b>241</b>	<b>226</b>	<b>-15</b>	<b>0</b>	<b>0</b>	<b>0</b>	<b>0</b>	<b>95.460</b>	<b>97.735</b>	<b>2.275</b>	<b>Other retail sale in specialized stores</b>
52.48.0	Λιανικό εμπόριο παιχνιδιών	5.786	6.497	711	0	0	0	1	1	0	0	0	0	0	5.787	6.498	711	Retail sale of games and toys
52.48.1	Λιανικό εμπόριο αθλητικών ειδών, ποδηλάτων, ειδών αλιείας, κατασκίησης και κυνηγιού	3.482	3.529	47	0	0	0	0	0	0	0	0	0	0	3.482	3.529	47	Retail sale of sports goods, bicycles, fishing goods, camping and hunting equipment
52.48.2	Λιανικό εμπόριο σουβενίρ και ειδών λαϊκής τέχνης	6.770	7.200	430	0	0	0	7	7	0	0	0	0	0	6.777	7.207	430	Retail sale of souvenirs and craftwork articles

(συν.-cont'd)

(ΚΕ000's)

(ΚΕ000's)

ΠΙΝΑΚΑΣ 10. (συνέζ.). ΑΠΟΘΕΜΑΤΑ ΚΑΤΑ ΚΑΤΗΓΟΡΙΑ ΚΑΙ ΔΡΑΣΤΗΡΙΟΤΗΤΑ ΣΤΗΝ ΑΡΧΗ ΚΑΙ ΣΤΟ ΤΕΛΟΣ ΤΟΥ 2006  
TABLE 10. (cont'd). STOCKS BY TYPE AND ACTIVITY AS AT BEGINNING AND END OF 2006

Κώδικας NACE Rev. 1.1 Code	Δραστηριότητα	Εμπορεύματα για μεταπώληση Goods for resale			Προϊόντα που παράχθηκαν και ημιτελή προϊόντα Goods produced and semi finished goods			Πρώτες ύλες και υλικά συσκευασίας Raw and packing materials			Άλλα αποθέματα Other stocks			ΣΥΝΟΛΟ TOTAL			Activity
		Αρχές του χρό- νου Start of year	Τέλος του χρό- νου End of year	Αλλα- γή αποθε- μάτων Change in stocks	Αρχές του χρό- νου Start of year	Τέλος του χρό- νου End of year	Αλλα- γή αποθε- μάτων Change in stocks	Αρχές του χρό- νου Start of year	Τέλος του χρό- νου End of year	Αλλα- γή αποθε- μάτων Change in stocks	Αρχές του χρό- νου Start of year	Τέλος του χρό- νου End of year	Αλλα- γή αποθε- μάτων Change in stocks				
52.48.3	Λιανικό εμπόριο λιπασμάτων, φυτοφαρμάκων, σπόρων και ζωοτροφών	3.785	4.152	367	0	0	0	0	0	0	0	0	0	3.785	4.152	367	Retail sale of fertilizers, agricultural pesticides and insecticides, seeds and animal feeds
52.48.4	Λιανικό εμπόριο οπτικών και φωτογραφικών ειδών	10.395	10.595	200	0	0	0	2	2	0	0	0	0	10.397	10.597	200	Retail sale of photographic and optical goods
52.48.5	Λιανικό εμπόριο ανθέων και φυτών	4.712	5.061	349	0	0	0	42	29	-13	0	0	0	4.754	5.090	336	Retail sale of flowers and plants
52.48.6	Λιανικό εμπόριο ειδών χρυσοχοϊάς, ρολογιών και άλλων κοσμημάτων	21.904	20.671	-1.233	21	45	24	109	107	-2	0	0	0	22.034	20.823	-1.211	Retail sale of watches, clocks and jewellery
52.48.7	Λιανικό εμπόριο μηχανικού εξοπλισμού γραφείου και ηλεκτρονικών υπολογιστών	13.527	13.230	-297	9	9	0	74	73	-1	0	0	0	13.610	13.312	-298	Retail sale of office equipment and computers
52.48.8	Λιανικό εμπόριο γεωργικών και βιομηχανικών εργαλείων, μηχανών και εξαρτημάτων	12.990	14.927	1.937	0	0	0	2	2	0	0	0	0	12.992	14.929	1.937	Retail sale of agricultural and industrial tools, machinery and spare parts
52.48.9	Άλλο λιανικό εμπόριο σε ειδικευμένα καταστήματα (αδασμολόγια είδη, τροπικά πουλιά, ψάρια, πίνακες ζωγραφικής κλπ)	11.838	11.593	-245	0	0	0	4	5	1	0	0	0	11.842	11.598	-244	Other retail trade in specialized stores n.e.c. (e.g. pet animals and pet food, duty free shops, paintings etc.)

(συν.-cont'd)

ΠΙΝΑΚΑΣ 10. (συνέχ.). ΑΠΟΘΕΜΑΤΑ ΚΑΤΑ ΚΑΤΗΓΟΡΙΑ ΚΑΙ ΔΡΑΣΤΗΡΙΟΤΗΤΑ ΣΤΗΝ ΑΡΧΗ ΚΑΙ ΣΤΟ ΤΕΛΟΣ ΤΟΥ 2006

TABLE 10. (cont'd). STOCKS BY TYPE AND ACTIVITY AS AT BEGINNING AND END OF 2006

Κώδικας NACE Rev. 1.1 Code	Δραστηριότητα	Εμπορεύματα για μεταπώληση Goods for resale		Προϊόντα που παράχθηκαν και ημιτελή προϊόντα Goods produced and semi finished goods		Πρώτες ύλες και υλικά συσκευασίας Raw and packing materials		Άλλα αποθέματα Other stocks		Σ Υ Ν Ο Λ Ο T O T A L		Activity
		Αρχές του χρό- νου Start of year	Τέλος Αλλα- γή αποθε- μάτων Change in stocks	Αρχές του χρό- νου Start of year	Τέλος Αλλα- γή αποθε- μάτων Change in stocks	Αρχές του χρό- νου Start of year	Τέλος Αλλα- γή αποθε- μάτων Change in stocks	Αρχές του χρό- νου Start of year	Τέλος Αλλα- γή αποθε- μάτων Change in stocks			
52.50	Λιανικό εμπόριο μεταχειρισμένων ειδών σε καταστήματα	1.191	-183	0	0	0	0	0	0	1.191	-183	Retail sale of second-hand goods in stores
52.61	Λιανικό εμπόριο μέσω ταχυ- δρομικών παραγγελιών	2.057	200	0	0	0	0	0	0	2.057	200	Retail sale via mail order houses
52.62	Λιανικό εμπόριο σε υπαί- θριους πάγκους και αγορές	34	1	0	0	0	0	0	0	34	1	Retail sale via stalls and markets
52.63	Άλλο λιανικό εμπόριο που δεν διενεργείται σε καταστήματα	938	79	0	0	0	0	0	0	938	79	Other non-store retail sale
52.63.1	Λιανικό εμπόριο από πλανό- διους πωλητές τροφίμων	55	21	0	0	0	0	0	0	55	21	Retail sale of food products by mobile sellers
52.63.2	Λιανικό εμπόριο από πλανό- διους πωλητές υποδημάτων, ειδών ένδυσης και υφασμάτων	88	0	0	0	0	0	0	0	88	0	Retail sale of textiles, wearing apparel and footwear by mobile sellers
52.63.3/ 4/6/9	Λιανικό εμπόριο από πλανό- διους πωλητές κασετών, δί- σκων, νερού, εφημερίδων και άλλο λιανικό εμπόριο π.δ.κ.α.	58	48	0	0	0	0	0	0	58	48	Retail sale by mobile sellers of cassettes, records, water, newspaper and retail sale n.e.c.

(Κ€000's)

(C€000's)

(cont'd)

ΠΙΝΑΚΑΣ 10. (συνέχ.). ΑΠΟΘΕΜΑΤΑ ΚΑΤΑ ΚΑΤΗΓΟΡΙΑ ΚΑΙ ΔΡΑΣΤΗΡΙΟΤΗΤΑ ΣΤΗΝ ΑΡΧΗ ΚΑΙ ΣΤΟ ΤΕΛΟΣ ΤΟΥ 2006  
 TABLE 10. (cont'd). STOCKS BY TYPE AND ACTIVITY AS AT BEGINNING AND END OF 2006

Κώδικας NACE Rev. 1.1 Code	Δραστηριότητα	Εμπορεύματα για μετεπώληση Goods for resale		Προϊόντα που παράχθηκαν και ημιτελή προϊόντα Goods produced and semi finished goods		Πρώτες ύλες και υλικά συσκευασίας Raw and packing materials		Άλλα αποθέματα Other stocks		ΣΥΝΟΛΟ TOTAL		Activity
		Αρχές του χρόνου	Τέλος του χρόνου	Αρχές του χρόνου	Τέλος του χρόνου	Αρχές του χρόνου	Τέλος του χρόνου	Αρχές του χρόνου	Τέλος του χρόνου	Αρχές του χρόνου	Τέλος του χρόνου	
		Start of year	End of year	Start of year	End of year	Start of year	End of year	Start of year	End of year	Start of year	End of year	
52.63.5	Λαχειοπώλες	0	0	0	0	0	0	0	0	0	0	Lottery-tickets sellers
52.63.7	Λιανικό εμπόριο μέσω επιδείξεων στα σπίτια	737	747	0	0	0	0	0	0	737	747	Retail sale by door-to-door sales persons
52.71	Επισκευή υποδημάτων κάθε είδους (μπότες, παπούτσια κλπ) και άλλων δερμάτινων ειδών	10	11	0	0	10	20	0	0	20	31	Repair of boots, shoes and other articles of leather
52.72	Επισκευή ηλεκτρικών οικιακών συσκευών και μικροσυσκευών	568	304	0	0	169	149	0	0	737	453	Repair of electrical household goods
52.73	Επισκευή ρολογιών και κοσμημάτων	642	713	0	0	13	13	0	0	655	726	Repair of watches, clocks and jewellery
52.74	Άλλες επισκευές π.δ.κ.α.	7	7	0	0	43	46	0	0	50	53	Other repairs n.e.c.

(Κ€000's)

(C€000's)

ΠΙΝΑΚΑΣ 11(α). ΑΜΕΣΑ ΕΞΟΔΑ ΠΑΡΑΓΩΓΗΣ ΚΑΤΑ ΚΑΤΗΓΟΡΙΑ ΚΑΙ ΔΡΑΣΤΗΡΙΟΤΗΤΑ 2006

TABLE 11(a). DIRECT OPERATING COSTS BY TYPE AND ACTIVITY 2006

Κώδικας NACE Rev.1.1 Code	Δραστηριότητα	Υλικά που χρησιμοποιήθηκαν στην παραγωγή	Υλικά που συσκευασίας	Καύσιμα (για φωτισμό και θέρμανση)	Ηλεκτρισμός	Νερό	Μεταφορικά έξοδα		Υπηρεσίες που παρασέθηκαν από άλλους	Activity
							Καύσιμα και λιπαντικά	Επιδιορθώσεις μηχανών		
		Materials used for production	Packing materials	Fuels (light and heat)	Electricity	Water	Fuel and lubricants	Repairs of vehicles	Payment for services rendered	
<b>G</b>										
<b>50</b>	<b>ΧΟΝΔΡΙΚΟ ΚΑΙ ΛΙΑΝΙΚΟ ΕΜΠΟΡΙΟ. ΕΠΙΣΚΕΥΗ ΑΥΤΟΚΙΝΗΤΩΝ, ΜΟΤΟΣΙΚΛΕΤΩΝ ΚΑΙ ΕΙΔΩΝ ΠΡΟΣΩΠΙΚΗΣ Ή ΟΙΚΙΑΚΗΣ ΧΡΗΣΗΣ</b>	<b>52.649</b>	<b>12.884</b>	<b>866</b>	<b>32.423</b>	<b>1.126</b>	<b>26.563</b>	<b>11.930</b>	<b>59.519</b>	<b>WHOLESALE AND RETAIL TRADE; REPAIR OF MOTOR VEHICLES, MOTORCYCLES AND PERSONAL AND HOUSEHOLD GOODS</b>
50.1	Πώληση αυτοκινήτων	46.850	18	157	2.985	206	2.892	1.117	542	<b>SALE, MAINTENANCE AND REPAIR OF MOTOR VEHICLES AND MOTORCYCLES; RETAIL SALE OF AUTOMOTIVE FUEL</b>
		315	0	27	880	35	542	220	338	Sale of motor vehicles
50.2	Συντήρηση και επισκευή αυτοκινήτων	46.142	0	127	1.211	108	1.282	399	68	Maintenance and repair of motor vehicles
50.3	Πώληση μερών και εξαρτημάτων αυτοκινήτων	46	13	2	225	11	668	331	66	Sale of motor vehicle parts and accessories
50.4	Πώληση, συντήρηση και επισκευή μοτοσικλετών και συναφών μερών και εξαρτημάτων τους	167	5	0	44	5	45	9	16	Sale, maintenance and repair of motorcycles and related parts and accessories
50.5	Λιανική πώληση καυσίμων για οχήματα	180	0	1	625	47	355	158	54	Retail sale of automotive fuel

(C€000's)

(C€000's)

(cont'd)

**ΠΙΝΑΚΑΣ 11(α) (συνέχ.)· ΑΜΕΣΑ ΕΞΟΔΑ ΠΑΡΑΓΩΓΗΣ ΚΑΤΑ ΚΑΤΗΓΟΡΙΑ ΚΑΙ ΔΡΑΣΤΗΡΙΟΤΗΤΑ 2006**

**TABLE 11(a) (cont'd). DIRECT OPERATING COSTS BY TYPE AND ACTIVITY 2006**

Κώδικας NACE Rev.1.1 Code	Δραστηριότητα	Υλικά που χρησιμοποιήθηκαν στην παραγωγή	Υλικά συσκευασίας	Καύσιμα (για φωτισμό και θέρμανση)	Ηλεκτρισμός	Νερό	Μεταφορικά έξοδα Transport costs		Υπηρεσίες που παρεστέθηκαν από άλλους	Activity
							Καύσιμα και λιπαντικά	Επιδιορθώσεις οχημάτων		
		Materials used for production	Pack- ing mate- rials	Fuels (light and heat)	Elec- tricity	Water	Fuel and lubri- cants	Repairs of vehi- cles	Payment for transport by others	Payment for services rendered
<b>51</b>	<b>ΧΟΝΔΡΙΚΟ ΕΜΠΟΡΙΟ ΚΑΙ ΕΜΠΟΡΙΟ ΜΕ ΠΡΟΜΗΘΕΙΑ, ΕΚΤΟΣ ΑΠΟ ΤΟ ΕΜΠΟΡΙΟ ΑΥΤΟΚΙΝΗΤΩΝ ΚΑΙ ΜΟΤΟΣΙΚΛΕΤΩΝ</b>									
51.1	Χονδρικό εμπόριο έναντι αμοιβής ή βάσει σύμβασης	0	3	4	590	17	440	195	261	1.852
51.2	Χονδρικό εμπόριο ακατέργαστων αγροτικών προϊόντων και ζωντανών ζώων	0	50	2	324	24	387	179	431	737
51.3	Χονδρικό εμπόριο τροφίμων, ποτών και καπνού	144	6.448	91	2.748	131	5.116	2.536	2.200	9.174
51.4	Χονδρικό εμπόριο ειδών οικιακής χρήσης	514	337	55	1.371	67	3.711	1.988	904	8.798
51.5	Χονδρικό εμπόριο μη αγροτικών ενδιάμεσων προϊόντων, απορριμμάτων και υπολειμμάτων	127	223	223	878	38	2.699	1.302	5.728	13.633
51.8	Χονδρικό εμπόριο μηχανημάτων και εξοπλισμού	608	12	14	496	16	1.181	596	323	2.791
51.9	Άλλο χονδρικό εμπόριο	0	53	7	152	3	511	250	55	1.162
	<b>WHOLESALE TRADE AND COMMISSION TRADE, EXCEPT OF MOTOR VEHICLES AND MOTORCYCLES</b>	<b>1.393</b>	<b>7.126</b>	<b>396</b>	<b>6.559</b>	<b>296</b>	<b>14.045</b>	<b>7.046</b>	<b>9.902</b>	<b>38.147</b>
	Wholesale on a fee or contract basis									
	Wholesale of agricultural raw materials and live animals									
	Wholesale of food, beverages and tobacco									
	Wholesale of household goods									
	Wholesale of non-agricultural intermediate products, waste and scrap									
	Wholesale of machinery, equipment and supplies									
	Other wholesale									

(συν.-cont'd)

(C€000's)

(K€000's)



**ΠΙΝΑΚΑΣ 11(α) (συνέχ.). ΑΜΕΣΑ ΕΞΟΔΑ ΠΑΡΑΓΩΓΗΣ ΚΑΤΑ ΚΑΤΗΓΟΡΙΑ ΚΑΙ ΔΡΑΣΤΗΡΙΟΤΗΤΑ 2006**

**TABLE 11(a) (cont'd). DIRECT OPERATING COSTS BY TYPE AND ACTIVITY 2006**

Κώδικας NACE Rev.1.1  Code	Δραστηριότητα	Υλικά που χρησιμοποιήθηκαν στην παραγωγή	Υλικά που συσχευασίας	Καύσιμα (για φωτισμό και θέρμανση)	Ηλεκτρισμός	Νερό	Μεταφορικά έξοδα Transport costs		Υπηρεσίες που παρεσχέθησαν από άλλους	Activity
							Καύσιμα και λιπαντικά	Επιδιορθώσεις των οχημάτων		
		Materials used for production	Packing materials	Fuels (light and heat)	Electricity	Water	Fuel and lubricants	Repairs of vehicles	Payment for services rendered	
<b>52</b>	<b>ΛΙΑΝΙΚΟ ΕΜΠΟΡΙΟ, ΕΚΤΟΣ ΑΠΟ ΤΟ ΕΜΠΟΡΙΟ ΑΥΤΟΚΙΝΗΤΩΝ ΚΑΙ ΜΟΤΟΣΙΚΛΕΤΩΝ. ΕΠΙΣΚΕΥΗ ΕΙΔΩΝ ΑΤΟΜΙΚΗΣ ΚΑΙ ΟΙΚΙΑΚΗΣ ΧΡΗΣΗΣ</b>	<b>4.406</b>	<b>5.740</b>	<b>313</b>	<b>22.879</b>	<b>624</b>	<b>9.626</b>	<b>3.767</b>	<b>15.994</b>	<b>RETAIL TRADE, EXCEPT OF MOTOR VEHICLES AND MOTORCYCLES; REPAIR OF PERSONAL AND HOUSEHOLD GOODS</b>
52.1	Λιανικό εμπόριο σε μη ειδικευμένα καταστήματα	418	2.254	195	11.453	260	1.067	456	1.659	Retail sale in non-specialized stores
52.2	Λιανικό εμπόριο τροφίμων, ποτών και καπνού σε ειδικευμένα καταστήματα	124	858	26	2.261	64	666	239	1.168	Retail sale of food, beverages and tobacco in specialized stores
52.3	Λιανικό εμπόριο φαρμακευτικών και ιατρικών προϊόντων, καλλυντικών και ειδών τουαλέτας	0	126	0	407	14	180	78	1.859	Retail sale of pharmaceutical and medical goods, cosmetic and toilet articles
52.4	Άλλο λιανικό εμπόριο καινούργιων ειδών σε ειδικευμένα καταστήματα	1.757	2.401	92	8.421	272	6.208	2.610	9.724	Other retail sale of new goods in specialized stores
52.5	Λιανικό εμπόριο μεταχειρισμένων ειδών σε καταστήματα	0	7	0	20	2	16	9	0	Retail sale of second-hand goods in stores
52.6	Λιανικό εμπόριο που δε διενεργείται σε καταστήματα	0	91	0	103	1	1.069	246	1.347	Retail sale not in stores
52.7	Επισκευή ειδών ατομικής και οικιακής χρήσης	2.107	3	0	214	11	420	129	237	Repair of personal and household goods

(Κ€000's)

(C€000's)

**ΠΙΝΑΚΑΣ 11(β). ΑΜΕΣΑ ΕΞΟΔΑ ΠΑΡΑΓΩΓΗΣ ΚΑΤΑ ΚΑΤΗΓΟΡΙΑ ΚΑΙ ΔΡΑΣΤΗΡΙΟΤΗΤΑ 2006**  
**TABLE 11(b). DIRECT OPERATING COSTS BY TYPE AND ACTIVITY 2006**

Κώδικας NACE Rev.1.1 Code	Δραστηριότητα	(Κ.Ε000's)						(C.Ε000's)					
		Εκτυπω- τικά γραφική ύλη και υλικά καθαριό- τητός	Επιδιορ- θήσεις και εξορ- τήματα μηχα- νημάτων	Επιδιορ- θήσεις κτιρίων	Υλικά για ιδιοκα- τασκευές	Τέλη (σκόβα- λα, αποχέ- τευτικό κ/λπ)	Στολές προσω- κού	Άλλα άμεσα έξοδα	Σύνολο	Activity			
		Printing stationary and cleaning materials	Repairs and spare parts of machinery	Repairs of build- ings	Materials used for own acc. construc- tion	Rates (waste colle- ction sewe- rage etc)	Person- nel uni- forms	Other direct costs	Total				
<b>G</b>	<b>ΧΟΝΔΡΙΚΟ ΚΑΙ ΛΙΑΝΙΚΟ ΕΜΠΟΡΙΟ, ΕΠΙΣΚΕΥΗ ΑΥΤΟ- ΚΙΝΗΤΩΝ, ΜΟΤΟΣΙΚΛΕΤΩΝ ΚΑΙ ΕΙΔΩΝ ΠΡΟΣΩΠΙΚΗΣ Ή ΟΙΚΙΑΚΗΣ ΧΡΗΣΗΣ</b>	<b>12.678</b>	<b>10.732</b>	<b>8.332</b>	<b>26</b>	<b>2.335</b>	<b>541</b>	<b>4.327</b>	<b>249.530</b>	<b>WHOLESALE AND RETAIL TRADE; REPAIR OF MOTOR VEHICLES, MOTORCYCLES AND PERSONAL AND HOUSEHOLD GOODS</b>			
<b>50</b>	<b>ΠΩΛΗΣΗ ΣΥΝΤΗΡΗΣΗ ΚΑΙ ΕΠΙΣΚΕΥΗ ΑΥΤΟΚΙΝΗΤΩΝ ΚΑΙ ΜΟΤΟΣΙΚΛΕΤΩΝ. ΛΙΑΝΙΚΗ ΠΩΛΗΣΗ ΚΑΥΣΙΜΩΝ ΓΙΑ ΟΧΗΜΑΤΑ</b>	<b>1.385</b>	<b>1.107</b>	<b>1.306</b>	<b>0</b>	<b>388</b>	<b>92</b>	<b>1.144</b>	<b>65.567</b>	<b>SALE, MAINTENANCE AND REPAIR OF MOTOR VEHI- CLES AND MOTORCYCLES; RETAIL SALE OF AUTO- MOTIVE FUEL</b>			
50.1	Πώληση αυτοκινήτων	664	350	615	0	111	20	1.007	7.061	Sale of motor vehicles			
50.2	Συντήρηση και επισκευή αυτοκινήτων	405	488	489	0	189	39	56	53.538	Maintenance and repair of motor vehicles			
50.3	Πώληση μερών και εξαρτημάτων αυτοκινήτων	179	137	82	0	36	7	45	2.466	Sale of motor vehicle parts and accessories			
50.4	Πώληση, συντήρηση και επισκευή μοτοσικλετών και συναφών μερών και εξαρτημάτων τους	14	1	6	0	20	0	25	358	Sale, maintenance and repair of motorcycles and related parts and accessories			
50.5	ΛΙΑΝΙΚΗ ΠΩΛΗΣΗ ΚΑΥΣΙΜΩΝ ΓΙΑ ΟΧΗΜΑΤΑ	123	131	114	0	32	26	11	2.144	Retail sale of automotive fuel			

(cont'd)

**ΠΙΝΑΚΑΣ 11(β) (συνέχ.). ΑΜΕΣΑ ΕΞΟΔΑ ΠΑΡΑΓΩΓΗΣ ΚΑΤΑ ΚΑΤΗΓΟΡΙΑ ΚΑΙ ΔΡΑΣΤΗΡΙΟΤΗΤΑ 2006**  
**TABLE 11(b) (cont'd). DIRECT OPERATING COSTS BY TYPE AND ACTIVITY 2006**

Κώδικας NACE Rev.1.1 Code	Δραστηριότητα	(Κ-€000's)					(C€000's)				
		Εκτυπω- τικά γραφική ύλη και υλικά καθαριό- τητας	Επιδιορ- θήσεις και εξαρ- τήματα μηχα- νημάτων	Επιδιορ- θήσεις κτιρίων	Υλικά για ιδιοκα- τασκευές	Τέλη (σκόβα- λα, απογε- τευτικό κλπ)	Στολές προσω- κού	Άλλα άμεσα έξοδα	Σύνολο	Activity	
		Reprints stationary and cleaning materials	Repairs and spare parts of machinery	Repairs of build- ings	Materials used for own acc. construc- tion	Rates (waste colle- ction sewe- rage etc)	Person- nel uni- forms	Other direct costs	Total		
<b>51</b>	<b>ΧΟΝΔΡΙΚΟ ΕΜΠΟΡΙΟ ΚΑΙ ΕΜΠΟΡΙΟ ΜΕ ΠΡΟΜΗΘΕΙΑ, ΕΚΤΟΣ ΑΠΟ ΤΟ ΕΜΠΟΡΙΟ ΑΥΤΟΚΙΝΗΤΩΝ ΚΑΙ ΜΟΤΟΣΙΚΛΕΤΩΝ</b>	<b>5.314</b>	<b>6.496</b>	<b>2.720</b>	<b>3</b>	<b>547</b>	<b>131</b>	<b>2.286</b>	<b>102.407</b>	<b>WHOLESALE TRADE AND COMMISSION TRADE, EXCEPT OF MOTOR VEHICLES AND MOTOR CYCLES</b>	
51.1	Χονδρικό εμπόριο έναντι αμοιβής ή βάσει σύμβασης	837	787	110	0	51	0	80	5.227	Wholesale on a fee or contract basis	
51.2	Χονδρικό εμπόριο ακατέργαστων αγροτικών προϊόντων και ζωντανών ζώων	75	101	76	0	14	0	26	2.426	Wholesale of agricultural raw materials and live animals	
51.3	Χονδρικό εμπόριο τροφίμων, ποτών και καπνού	1.337	1.027	680	0	123	45	211	32.011	Wholesale of food, beverages and tobacco	
51.4	Χονδρικό εμπόριο ειδών οικιακής χρήσης	1.406	709	629	3	167	20	1.549	22.228	Wholesale of household goods	
51.5	Χονδρικό εμπόριο μη αγροτικών ενδιάμεσων προϊόντων, απορριμμάτων και υπολειμμάτων	990	3.473	879	0	97	58	175	30.523	Wholesale of non-agricultural intermediate products, waste and scrap	
51.8	Χονδρικό εμπόριο μηχανημάτων και εξοπλισμού	528	316	217	0	62	6	214	7.380	Wholesale of machinery, equipment and supplies	
51.9	Άλλο χονδρικό εμπόριο	141	83	129	0	33	2	31	2.612	Other wholesale	

(συν.-cont'd)

**ΠΙΝΑΚΑΣ 11(β) (συνέχ.). ΑΜΕΣΑ ΕΞΟΔΑ ΠΑΡΑΓΩΓΗΣ ΚΑΤΑ ΚΑΤΗΓΟΡΙΑ ΚΑΙ ΔΡΑΣΤΗΡΙΟΤΗΤΑ 2006**  
**TABLE 11(b) (cont'd). DIRECT OPERATING COSTS BY TYPE AND ACTIVITY 2006**

Κώδικας NACE Rev.1.1 Code	(ΚΕ000's)	Δραστηριότητα	Εκτυπω- τικά γραφική ύλη και υλικά καθαριό- τητος	Επιδιορ- θήσεις και εξαρ- τήματα μηχα- νημάτων	Επιδιορ- θήσεις κτιρίων	Υλικά για ιδιοκα- τασκευές	Τέλη (σκόβα- λα, αποχε- τευτικό κλπ)	Στολές προσω- κού	Άλλα άμεσα έξοδα	Σύνολο	Activity	(CE000's)
<b>52</b>		<b>ΛΙΑΝΙΚΟ ΕΜΠΟΡΙΟ, ΕΚΤΟΣ ΑΠΟ ΤΟ ΕΜΠΟΡΙΟ ΑΥΤΟΚΙΝΗΤΩΝ ΚΑΙ ΜΟΤΟΣΙΚΛΕΤΩΝ. ΕΠΙΣΚΕΥΗ ΕΙΔΩΝ ΑΤΟΜΙΚΗΣ ΚΑΙ ΟΙΚΙΑ- ΚΗΣ ΧΡΗΣΗΣ</b>									<b>RETAIL TRADE, EXCEPT OF MOTOR VEHICLES AND MOTORCYCLES; REPAIR OF PERSONAL AND HOUSEHOLD GOODS</b>	
52.1		Λιανικό εμπόριο σε μη ειδικευμένα καταστήματα	5.979	3.129	4.306	23	1.400	318	897	81.556	Retail sale in non-specialized stores	
52.2		Λιανικό εμπόριο τροφίμων, ποτών και καπνού σε ειδικευμένα καταστήματα	1.848	953	1.268	0	413	159	152	22.738	Retail sale of food, beverages and tobacco in specialized stores	
52.3		Λιανικό εμπόριο φαρμακευτικών και ιατρικών προϊόντων, καλλυ- ντικών και ειδών τουαλέτας	346	279	195	0	104	15	63	6.646	Retail sale of pharmaceutical and medical goods, cosmetic and toilet articles	
52.4		Άλλο λιανικό εμπόριο καινούργιων ειδών σε ειδικευμένα καταστήματα	218	93	88	0	47	7	8	3.281	Other retail sale of new goods in specialized stores	
52.5		Λιανικό εμπόριο μεταχειρισμένων ειδών σε καταστήματα	3.366	1.756	2.737	23	775	130	666	42.407	Retail sale of second-hand goods in stores	
52.6		Λιανικό εμπόριο που δε διενεργείται σε καταστήματα	14	3	0	0	7	0	2	94		
52.7		Επισκευή ειδών ατομικής και οικιακής χρήσης	103	30	18	0	9	7	2	3.084	Retail sale not in stores	
			84	15	0	0	45	0	4	3.306	Repair of personal and household goods	

**ΠΙΝΑΚΑΣ 12(α). ΔΙΟΙΚΗΤΙΚΑ ΕΞΟΔΑ ΚΑΤΑ ΚΑΤΗΓΟΡΙΑ ΚΑΙ ΔΡΑΣΤΗΡΙΟΤΗΤΑ 2006**  
**TABLE 12(a). ADMINISTRATIVE COSTS BY TYPE AND ACTIVITY 2006**

Κώδικας NACE Rev.1.1 Code	Δραστηριότητα	Τηλεφωνικά τηλεγρα- φικά, φαξ, ταχυδρο- μικά	Διαφή- μισεις	Νομικές και λογιστι- κές υπη- ρεσίες	Συμ- βουλευ- τικές υπηρε- σίες	Ασφάλιστρα Insurance fees			Activity
						Κτιρίων και μηχαν- ημάτων	Οχημάτων	Εμπο- ρευμά- των	
						Buildings and machi- nery	Vehi- cles	Goods	Other
<b>G</b>		<b>16.600</b>	<b>52.864</b>	<b>15.969</b>	<b>7.030</b>	<b>4.504</b>	<b>4.345</b>	<b>4.035</b>	<b>1.084</b>
<b>50</b>	<b>ΧΟΝΔΡΙΚΟ ΚΑΙ ΛΙΑΝΙΚΟ ΕΜΠΟΡΙΟ. ΕΠΙΣΚΕΥΗ ΑΥΤΟ- ΚΙΝΗΤΩΝ, ΜΟΤΟΣΙΚΛΕΤΩΝ ΚΑΙ ΕΙΔΩΝ ΠΡΟΣΩΠΙΚΗΣ Ή ΟΙΚΙΑΚΗΣ ΧΡΗΣΗΣ</b>	<b>2.203</b>	<b>7.182</b>	<b>1.904</b>	<b>430</b>	<b>792</b>	<b>550</b>	<b>578</b>	<b>157</b>
50.1	Πώληση αυτοκινήτων	734	6.615	632	349	304	99	413	85
50.2	Συντήρηση και επισκευή αυτοκινήτων	949	216	750	24	338	282	58	51
50.3	Πώληση μερών και εξαρτημάτων αυτοκινήτων	292	253	221	43	71	104	56	12
50.4	Πώληση, συντήρηση και επισκευή μοτοσυκλετών και συναφών μερών και εξαρτημάτων τους	53	19	48	1	12	10	9	3
50.5	Λιανική πώληση καυσίμων για οχήματα	175	79	253	13	67	55	42	6

(συν.-cont'd)

ΠΙΝΑΚΑΣ 12(α) (συνεχ.). ΔΙΟΙΚΗΤΙΚΑ ΕΞΟΔΑ ΚΑΤΑ ΚΑΤΗΓΟΡΙΑ ΚΑΙ ΔΡΑΣΤΗΡΙΟΤΗΤΑ 2006  
TABLE 12(a) (cont'd). ADMINISTRATIVE COSTS BY TYPE AND ACTIVITY 2006

Κώδικας NACE Rev.1.1 Code	Δραστηριότητα	Τηλεφωνικά τηλεγρα- φικά, φάξ, ταχυδρο- μικά	Διαφη- μίσεις	Νομικές και λογιστι- κές υπη- ρεσίες	Συμ- βουλευ- τικές υπηρε- σίες	Ασφάλιστρα Insurance fees			Activity	
						Κτιρίων και μηχα- νημάτων	Οχημάτων	Εμπο- ρευμά- των		
		Telephone, telex, fax, postages	Advertis- ing	Legal and account- ing services	Consul- tancy services	Buildings and machi- nery	Vehi- cles	Goods	Other	
<b>51</b>	<b>ΧΟΝΔΡΙΚΟ ΕΜΠΟΡΙΟ ΚΑΙ ΕΜΠΟΡΙΟ ΜΕ ΠΡΟΜΗΘΕΙΑ, ΕΚΤΟΣ ΑΠΟ ΤΟ ΕΜΠΟΡΙΟ ΑΥΤΟΚΙΝΗΤΩΝ ΚΑΙ ΜΟΤΟΣΙΚΛΕΤΩΝ</b>		<b>6.693</b>	<b>6.099</b>	<b>4.573</b>	<b>1.544</b>	<b>2.281</b>	<b>1.486</b>	<b>593</b>	<b>WHOLESALE TRADE AND COMMISSION TRADE, EXCEPT OF MOTOR VEHICLES AND MOTOR-CYCLES</b>
51.1	Χονδρικό εμπόριο έναντι αμοιβής ή βάσει σύμβασης	1.666	1.229	1.630	1.499	182	92	75	54	Wholesale on a fee or contract basis
51.2	Χονδρικό εμπόριο ακατέργαστων αγροτικών προϊόντων και ζωντανών ζώων	133	140	109	75	72	52	41	7	Wholesale of agricultural raw materials and live animals
51.3	Χονδρικό εμπόριο τροφίμων, ποτών και καπνού	1.156	7.880	1.013	731	359	720	357	352	Wholesale of food, beverages and tobacco
51.4	Χονδρικό εμπόριο ειδών οικιακής χρήσης	1.630	9.849	1.446	651	383	703	448	63	Wholesale of household goods
51.5	Χονδρικό εμπόριο μη αγροτικών ενδιάμεσων προϊόντων, απορριμμάτων και υπολειμμάτων	1.026	2.307	1.021	840	364	394	364	80	Wholesale of non-agricultural intermediate products, waste and scrap
51.8	Χονδρικό εμπόριο μηχανημάτων και εξοπλισμού	877	1.111	632	651	127	227	158	26	Wholesale of machinery, equipment and supplies
51.9	Άλλο χονδρικό εμπόριο	205	393	248	126	57	93	43	11	Other wholesale

(συν.-cont'd)

(Κ-€000's)

(C-€000's)

ΠΙΝΑΚΑΣ 12(α) (συνεχ.). ΔΙΟΙΚΗΤΙΚΑ ΕΞΟΔΑ ΚΑΤΑ ΚΑΤΗΓΟΡΙΑ ΚΑΙ ΔΡΑΣΤΗΡΙΟΤΗΤΑ 2006

TABLE 12(a) (cont'd). ADMINISTRATIVE COSTS BY TYPE AND ACTIVITY 2006

Κώδικας NACE Rev.1.1 Code	Δραστηριότητα	Τηλεφωνικά τηλεγρα- φικά, φαξ, ταχυδρο- μικά	Διαφή- μισεις	Νομικές και λογιστι- κές υπη- ρεσίες	Συμ- βουλευ- τικές υπηρε- σίες	Ασφάλιστρα Insurance fees			Activity	
						Κτιρίων και μηχανή- μημάτων	Οχημάτων	Εμπο- ρευμά- των		
52	<b>ΛΙΑΝΙΚΟ ΕΜΠΟΡΙΟ, ΕΚΤΟΣ ΑΠΟ ΤΟ ΕΜΠΟΡΙΟ ΑΥΤΟΚΙΝΗΤΩΝ ΚΑΙ ΜΟΤΟΣΙΚΛΕΤΩΝ. ΕΠΙΣΚΕΥΗ ΕΙΔΩΝ ΑΤΟΜΙΚΗΣ ΚΑΙ ΟΙΚΙΑ- ΚΗΣ ΧΡΗΣΗΣ</b>	<b>7.704</b>	<b>22.773</b>	<b>7.966</b>	<b>2.027</b>	<b>2.168</b>	<b>1.514</b>	<b>1.971</b>	<b>334</b>	<b>RETAIL TRADE, EXCEPT OF MOTOR VEHICLES AND MOTORCYCLES; REPAIR OF PERSONAL AND HOUSEHOLD GOODS</b>
52.1	Λιανικό εμπόριο σε μη ειδικευμένα καταστήματα	1.313	9.117	2.374	390	767	211	558	134	Retail sale in non-specialized stores
52.2	Λιανικό εμπόριο τροφίμων, ποτών και καπνού σε ειδικευμένα καταστήματα	419	151	534	115	64	113	56	12	Retail sale of food, beverages and tobacco in specialized stores
52.3	Λιανικό εμπόριο φαρμακευτικών και ιατρικών προϊόντων, καλλυντικών και ειδών τουαλέτας	354	652	402	224	64	41	69	8	Retail sale of pharmaceutical and medical goods, cosmetic and toilet articles
52.4	Άλλο λιανικό εμπόριο καινούργιων ειδών σε ειδικευμένα καταστήματα	5.189	12.528	4.389	1.268	1.236	1.013	1.259	175	Other retail sale of new goods in specialized stores
52.5	Λιανικό εμπόριο μεταχειρισμένων ειδών σε καταστήματα	21	7	13	0	1	2	3	0	Retail sale of second-hand goods in stores
52.6	Λιανικό εμπόριο που δε διενεργείται σε καταστήματα	147	280	54	30	5	87	11	0	Retail sale not in stores
52.7	Επισκευή ειδών ατομικής και οικιακής χρήσης	261	38	200	0	31	47	15	5	Repair of personal and household goods

ΠΙΝΑΚΑΣ 12(β). ΔΙΟΙΚΗΤΙΚΑ ΕΞΟΔΑ ΚΑΤΑ ΚΑΤΗΓΟΡΙΑ ΚΑΙ ΔΡΑΣΤΗΡΙΟΤΗΤΑ 2006

TABLE 12(b). ADMINISTRATIVE COSTS BY TYPE AND ACTIVITY 2006

Κώδικας NACE Rev.1.1 Code	Δραστηριότητα	(Κ-€000's)						Σύνολο	Activity	
		Αποθή- κευτικά	Έξοδα παρα- στά- σεως	Οδοι- πορικά	Εκπαί- δευση προσω- πικού	Τραπε- ζικά δικαιώ- ματα	Συνδ- δρομές			Προνό- μια
		Storage costs	Ente- tainment expen- diture	Travel- ling expen- ses	Staff training	Bank charges	Subs- crip- tions	Roya- lities & Patent fees	Other	Total
<b>G</b>	<b>ΧΟΝΔΡΙΚΟ ΚΑΙ ΛΙΑΝΙΚΟ ΕΜΠΟΡΙΟ. ΕΠΙΣΚΕΥΗ ΑΥΤΟ- ΚΙΝΗΤΩΝ, ΜΟΤΟΣΙΚΛΕΤΩΝ ΚΑΙ ΕΙΔΩΝ ΠΡΟΣΩΠΙΚΗΣ Ή ΟΙΚΙΑΚΗΣ ΧΡΗΣΗΣ</b>	<b>1.717</b>	<b>10.753</b>	<b>22.338</b>	<b>2.002</b>	<b>28.043</b>	<b>1.651</b>	<b>2.334</b>	<b>12.362</b>	<b>187.631</b>
<b>50</b>	<b>ΠΩΛΗΣΗ ΣΥΝΤΗΡΗΣΗ ΚΑΙ ΕΠΙΣΚΕΥΗ ΑΥΤΟΚΙΝΗΤΩΝ ΚΑΙ ΜΟΤΟΣΙΚΛΕΤΩΝ. ΛΙΑΝΙΚΗ ΠΩΛΗΣΗ ΚΑΥΣΙΜΩΝ ΓΙΑ ΟΧΗΜΑΤΑ</b>	<b>243</b>	<b>1.441</b>	<b>1.391</b>	<b>244</b>	<b>3.023</b>	<b>229</b>	<b>45</b>	<b>1.075</b>	<b>21.487</b>
50.1	Πώληση αυτοκινήτων	242	518	829	153	1.953	100	6	719	13.751
50.2	Συντήρηση και επισκευή αυτοκινήτων	0	534	292	70	360	59	0	151	4.134
50.3	Πώληση μερών και εξαρτημάτων αυτοκινήτων	1	185	231	20	207	42	0	74	1.812
50.4	Πώληση, συντήρηση και επισκευή μοτοσικλετών και συναφών μερών και εξαρτημάτων τους	0	19	26	0	46	5	0	42	293
50.5	Λιανική πώληση καυσίμων για οχήματα	0	185	13	1	457	23	39	89	1.497

(cont.-cont'd)



ΠΙΝΑΚΑΣ 12(β) (συνέξ.). ΔΙΟΙΚΗΤΙΚΑ ΕΞΟΔΑ ΚΑΤΑ ΚΑΤΗΓΟΡΙΑ ΚΑΙ ΔΡΑΣΤΗΡΙΟΤΗΤΑ 2006

TABLE 12(b) (cont'd). ADMINISTRATIVE COSTS BY TYPE AND ACTIVITY 2006

Κώδικας NACE Rev.1.1 Code	Δραστηριότητα	(Κ€000's)							Σύνολο	Activity
		Αποθη- κευτικά costs	Έξοδα παρα- στά- σεως	Οδοι- πορικά expen- ses	Εκπαί- δευση προσω- πικού	Τραπε- ζικά δικαιώ- ματα	Συνδ- δρομές	Προνό- μια		
		Storage costs	Ente- tain- ment expen- diture	Travel- ling expen- ses	Staff train- ing	Bank charges	Subs- crip- tions	Roya- lities & Patent fees	Other	Total
<b>51</b>	<b>ΧΟΝΔΡΙΚΟ ΕΜΠΟΡΙΟ ΚΑΙ ΕΜΠΟΡΙΟ ΜΕ ΠΡΟΜΗΘΕΙΑ, ΕΚΤΟΣ ΑΠΟ ΤΟ ΕΜΠΟΡΙΟ ΑΥΤΟΚΙΝΗΤΩΝ ΚΑΙ ΜΟΤΟΣΙΚΛΕΤΩΝ</b>	<b>1.401</b>	<b>4.940</b>	<b>14.414</b>	<b>1.324</b>	<b>11.339</b>	<b>801</b>	<b>673</b>	<b>6.945</b>	<b>88.015</b>
51.1	Χονδρικό εμπόριο έναντι αμοιβής ή βάσει σύμβασης	5	883	5.151	184	2.746	167	32	384	15.979
51.2	Χονδρικό εμπόριο ακατέργαστων αγροτικών προϊόντων και ζωντανών ζώων	0	83	92	6	80	14	0	59	963
51.3	Χονδρικό εμπόριο τροφίμων, ποτών και καπνού	249	1.008	2.156	251	3.083	167	92	1.075	20.649
51.4	Χονδρικό εμπόριο ειδών οικιακής χρήσης	77	1.260	3.348	413	2.264	180	118	889	23.722
51.5	Χονδρικό εμπόριο μη αγροτικών ενδιάμεσων προϊόντων, απορριμμάτων και υπολειμμάτων	1.067	962	1.906	162	1.424	140	109	1.089	13.255
51.8	Χονδρικό εμπόριο μηχανημάτων και εξοπλισμού	3	630	1.432	292	1.345	96	322	498	8.427
51.9	Άλλο χονδρικό εμπόριο	0	114	329	16	397	37	0	2.951	5.020

(συν.-cont'd)

ΠΙΝΑΚΑΣ 12(β) (συνέχ.). ΔΙΟΙΚΗΤΙΚΑ ΕΞΟΔΑ ΚΑΤΑ ΚΑΤΗΓΟΡΙΑ ΚΑΙ ΔΡΑΣΤΗΡΙΟΤΗΤΑ 2006

TABLE 12(b) (cont'd). ADMINISTRATIVE COSTS BY TYPE AND ACTIVITY 2006

Κώδικας NACE Rev.1.1 Code	Δραστηριότητα	(Κ€000's)							Σύνολο	Activity
		Αποθη- κευτικά costs	Έξοδα παρα- στά- σεως	Οδοι- πορικά expen- ses	Εκπαί- δυση προσω- πικού	Τραπε- ζικά δικαιώ- ματα	Συνδ- δρομές	Προνό- μια		
		Storage costs	Entertainment expendi- ture	Travel- ling expen- ses	Staff training	Bank charges	Subs- crip- tions	Roya- lities & Patent fees	Other	Total
<b>52</b>	<b>ΛΙΑΝΙΚΟ ΕΜΠΟΡΙΟ, ΕΚΤΟΣ ΑΠΟ ΤΟ ΕΜΠΟΡΙΟ ΑΥΤΟΚΙΝΗΤΩΝ ΚΑΙ ΜΟΤΟΣΙΚΛΕΤΩΝ. ΕΠΙΣΚΕΥΗ ΕΙΔΩΝ ΑΤΟΜΙΚΗΣ ΚΑΙ ΟΙΚΙΑΚΗΣ ΧΡΗΣΗΣ</b>	<b>73</b>	<b>4.372</b>	<b>6.533</b>	<b>434</b>	<b>13.681</b>	<b>621</b>	<b>1.616</b>	<b>4.342</b>	<b>78.129</b>
52.1	Λιανικό εμπόριο σε μη ειδικευμένα καταστήματα	10	731	657	72	4.406	182	253	1.209	22.384
52.2	Λιανικό εμπόριο τροφίμων, ποτών και καπνού σε ειδικευμένα καταστήματα	0	232	121	8	344	23	1	66	2.259
52.3	Λιανικό εμπόριο φαρμακευτικών και ιατρικών προϊόντων, καλλυντικών και ειδών τουαλέτας	0	240	198	83	465	73	134	163	3.170
52.4	Άλλο λιανικό εμπόριο κανούργιων ειδών σε ειδικευμένα καταστήματα	61	3.092	5.407	227	8.354	328	1.228	2.790	48.544
52.5	Λιανικό εμπόριο μεταχειρισμένων ειδών σε καταστήματα	0	1	12	0	15	0	0	2	77
52.6	Λιανικό εμπόριο που δε διενεργείται σε καταστήματα	2	35	28	41	61	5	0	92	878
52.7	Επισκευή ειδών ατομικής και οικιακής χρήσης	0	41	110	3	36	10	0	20	817

(C€000's)

(Κ€000's)

ΠΙΝΑΚΑΣ 13. ΕΝΟΙΚΙΑ ΓΙΑ ΚΤΙΡΙΑ ΚΑΙ ΜΗΧΑΝΗΜΑΤΑ ΚΑΤΑ ΔΡΑΣΤΗΡΙΟΤΗΤΑ 2006

TABLE 13. RENTS PAID FOR BUILDING AND MACHINERY BY ACTIVITY 2006

(Κ£000's)		(C£000's)			
Κώδικας NACE Rev. 1.1 Code	Δραστηριότητα	Ενοίκια που πληρώ- θηκαν για κτίρια  Rents paid for buildings	Ενοίκια που πληρώ- θηκαν για μηχανή- ματα  Rents paid for hire of machinery	Σύνολο  Total	Activity
<b>G</b>	<b>ΧΟΝΔΡΙΚΟ ΚΑΙ ΛΙΑΝΙΚΟ ΕΜΠΟΡΙΟ. ΕΠΙΣΚΕΥΗ ΑΥΤΟΚΙΝΗΤΩΝ, ΜΟΤΟΣΙΚΛΕΤΩΝ ΚΑΙ ΕΙΔΩΝ ΠΡΟΣΩΠΙΚΗΣ Ή ΟΙΚΙΑΚΗΣ ΧΡΗΣΗΣ</b>	<b>104.324</b>	<b>2.524</b>	<b>106.848</b>	<b>WHOLESALE AND RETAIL TRADE; REPAIR OF MOTOR VEHICLES, MOTORCYCLES AND PERSONAL AND HOUSEHOLD GOODS</b>
<b>50</b>	<b>ΠΩΛΗΣΗ ΣΥΝΤΗΡΗΣΗ ΚΑΙ ΕΠΙΣΚΕΥΗ ΑΥΤΟΚΙΝΗΤΩΝ ΚΑΙ ΜΟΤΟΣΙΚΛΕΤΩΝ. ΛΙΑΝΙΚΗ ΠΩΛΗΣΗ ΚΑΥΣΙΜΩΝ ΓΙΑ ΟΧΗΜΑΤΑ</b>	<b>8.597</b>	<b>26</b>	<b>8.623</b>	<b>SALE, MAINTENANCE AND REPAIR OF MOTOR VEHICLES AND MOTORCYCLES; RETAIL SALE OF AUTOMOTIVE FUEL</b>
50.1	Πώληση αυτοκινήτων	3.646	0	3.646	Sale of motor vehicles
50.2	Συντήρηση και επισκευή αυτοκινήτων	3.031	0	3.031	Maintenance and repair of motor vehicles
50.3	Πώληση μερών και εξαρτημάτων αυτοκινήτων	769	2	771	Sale of motor vehicle parts and accessories
50.4	Πώληση, συντήρηση και επισκευή μοτοσικλετών και συναφών μερών και εξαρτημάτων τους	427	0	427	Sale, maintenance and repair of motorcycles and related parts and accessories
50.5	Λιανική πώληση καυσίμων για οχήματα	724	24	748	Retail sale of automotive fuel
<b>51</b>	<b>ΧΟΝΔΡΙΚΟ ΕΜΠΟΡΙΟ ΚΑΙ ΕΜΠΟΡΙΟ ΜΕ ΠΡΟΜΗΘΕΙΑ, ΕΚΤΟΣ ΑΠΟ ΤΟ ΕΜΠΟΡΙΟ ΑΥΤΟΚΙΝΗΤΩΝ ΚΑΙ ΜΟΤΟΣΙΚΛΕΤΩΝ</b>	<b>20.604</b>	<b>2.020</b>	<b>22.624</b>	<b>WHOLESALE TRADE AND COMMISSION TRADE, EXCEPT OF MOTOR VEHICLES AND MOTORCYCLES</b>
51.1	Χονδρικό εμπόριο έναντι αμοιβής ή βάσει σύμβασης	2.185	6	2.191	Wholesale on a fee or contract basis
51.2	Χονδρικό εμπόριο ακατέργαστων αγροτικών προϊόντων και ζωντανών ζώων	284	17	301	Wholesale of agricultural raw materials and live animals
51.3	Χονδρικό εμπόριο τροφίμων, ποτών και καπνού	3.602	663	4.265	Wholesale of food, beverages and tobacco
51.4	Χονδρικό εμπόριο ειδών οικιακής χρήσης	5.999	258	6.257	Wholesale of household goods
51.5	Χονδρικό εμπόριο μη αγροτικών ενδιάμεσων προϊόντων, απορριμμάτων και υπολειμμάτων	5.668	890	6.558	Wholesale of non-agricultural intermediate products, waste and scrap
51.8	Χονδρικό εμπόριο μηχανημάτων και εξοπλισμού	2.076	184	2.260	Wholesale of machinery, equipment and supplies
51.9	Άλλο χονδρικό εμπόριο	790	2	792	Other wholesale

(συν.-cont'd)

ΠΙΝΑΚΑΣ 13. (συνέχ.). ΕΝΟΙΚΙΑ ΓΙΑ ΚΤΙΡΙΑ ΚΑΙ ΜΗΧΑΝΗΜΑΤΑ ΚΑΤΑ ΔΡΑΣΤΗΡΙΟΤΗΤΑ 2006

TABLE 13. (cont'd). RENTS PAID FOR BUILDING AND MACHINERY BY ACTIVITY 2006

(Κ€000's)		(C€000's)			
Κώδι- κας NACE Rev. 1.1 Code	Δραστηριότητα	Ενοίκια που πληρώ- θηκαν για κτίρια Rents paid for buildings	Ενοίκια που πληρώ- θηκαν για μηχανή- ματα Rents paid for hire of machinery	Σύνολο Total	Activity
<b>52</b>	<b>ΛΙΑΝΙΚΟ ΕΜΠΟΡΙΟ, ΕΚΤΟΣ ΑΠΟ ΤΟ ΕΜΠΟΡΙΟ ΑΥΤΟΚΙΝΗΤΩΝ ΚΑΙ ΜΟΤΟΣΙΚΛΕΤΩΝ. ΕΠΙΣΚΕΥΗ ΕΙΔΩΝ ΑΤΟΜΙΚΗΣ ΚΑΙ ΟΙΚΙΑ- ΚΗΣ ΧΡΗΣΗΣ</b>	<b>75.123</b>	<b>478</b>	<b>75.601</b>	<b>RETAIL TRADE, EXCEPT OF MOTOR VEHICLES AND MOTORCYCLES; REPAIR OF PERSONAL AND HOUSEHOLD GOODS</b>
52.1	Λιανικό εμπόριο σε μη ειδικευμένα καταστήματα	16.398	32	16.430	Retail sale in non-specialized stores
52.2	Λιανικό εμπόριο τροφίμων, ποτών και καπνού σε ειδικευμένα καταστήματα	2.130	21	2.151	Retail sale of food, beverages and tobacco in specialized stores
52.3	Λιανικό εμπόριο φαρμακευτικών και ιατρικών προϊόντων, καλλυ- ντικών και ειδών τουαλέτας	1.860	32	1.892	Retail sale of pharmaceutical and medical goods, cosmetic and toilet articles
52.4	Άλλο λιανικό εμπόριο καινούργιων ειδών σε ειδικευμένα καταστήματα	52.809	215	53.024	Other retail sale of new goods in specialized stores
52.5	Λιανικό εμπόριο μεταχειρισμένων ειδών σε καταστήματα	221	3	224	Retail sale of second-hand goods in stores
52.6	Λιανικό εμπόριο που δε διενεργείται σε καταστήματα	594	4	598	Retail sale not in stores
52.7	Επισκευή ειδών ατομικής και οικιακής χρήσης	1.111	171	1.282	Repair of personal and household goods

**ΠΙΝΑΚΑΣ 14. ΕΜΜΕΣΟΙ ΦΟΡΟΙ ΚΑΤΑ ΚΑΤΗΓΟΡΙΑ ΚΑΙ ΔΡΑΣΤΗΡΙΟΤΗΤΑ 2006**  
**TABLE 14. INDIRECT TAXES BY TYPE AND ACTIVITY 2006**

Κώδικας NACE Rev. 1.1 Code	Δραστηριότητα	(Κε000's)					(CE000's)						
		Άδειες κυκλοφο- ρίας οχημάτων	Δημο- τικοί/ Κοινο- τικοί φόροι	Δημοσι- κονικά τέλη ακίνητης ιδιοκτησίας	Χαρτό- σημα	Άλλοι Φόροι	Σύνολο	Άδειες κυκλοφο- ρίας οχημάτων	Δημο- τικοί/ Κοινο- τικοί φόροι	Δημοσι- κονικά τέλη ακίνητης ιδιοκτησίας	Χαρτό- σημα	Άλλοι Φόροι	Σύνολο
		Vehicle licenses	Municipal/ commu- nal taxes	Immovable property fees paid to local authorities	Stamp duties	Other taxes	Total						
<b>G</b>		<b>2.864</b>	<b>2.951</b>	<b>519</b>	<b>136</b>	<b>2.445</b>	<b>8.915</b>						
<b>50</b>	<b>ΧΟΛΔΡΙΚΟ ΚΑΙ ΛΙΑΝΙΚΟ ΕΜΠΟΡΙΟ, ΕΠΙΣΚΕΥΗ ΑΥΤΟ- ΚΙΝΗΤΩΝ ΚΑΙ ΜΟΤΟ- ΣΙΚΛΕΤΩΝ ΚΑΙ ΕΙΔΩΝ ΠΡΟΣΩΠΙΚΗΣ Ή ΟΙΚΙΑΚΗΣ ΧΡΗΣΗΣ</b>	<b>367</b>	<b>411</b>	<b>86</b>	<b>23</b>	<b>159</b>	<b>1.046</b>						
50.1	Εμπόριο αυτοκινήτων	55	162	35	23	66	341						
50.2	Συντήρηση και επισκευή αυτοκινήτων	188	147	35	0	59	429						
50.3	Πώληση μερών και εξαρτημάτων αυτοκινήτων	71	46	11	0	25	153						
50.4	Πώληση, συντήρηση και επισκευή μοτοσικλετών και συναφών μερών και εξαρτημάτων τους	9	13	0	0	0	22						
50.5	Λιανική πώληση καυσίμων για οχήματα	44	43	5	0	9	101						

(συν.-cont'd)

ΠΙΝΑΚΑΣ 14. (συνέχ.). ΕΜΜΕΣΟΙ ΦΟΡΟΙ ΚΑΤΑ ΚΑΤΗΓΟΡΙΑ ΚΑΙ ΔΡΑΣΤΗΡΙΟΤΗΤΑ 2006  
TABLE 14. (cont'd). INDIRECT TAXES BY TYPE AND ACTIVITY 2006

Κωδικός NACE Rev. 1.1 Code	Δραστηριότητα	(Κ€000's)					(C€000's)					
		Άδειες κυκλοφο- ρίας οχημάτων	Δημο- τικοί/ Κοινο- τικοί φόροι	Δημοσι- κά κοινοσι- κά τέλη ακίνητης ιδιοκτησίας	Χαρτό- σημα	Άλλοι Φόροι	Σύνολο	Activity				
		Vehicle licenses	Muni- pal/ commu- nal taxes	Immovable property fees paid to local taxes	Stamp duties	Other taxes	Total					
<b>51</b>	<b>ΧΟΝΔΡΙΚΟ ΕΜΠΟΡΙΟ ΚΑΙ ΕΜΠΟΡΙΟ ΜΕ ΠΡΟΜΘΕΙΑ, ΕΚΤΟΣ ΑΠΟ ΤΟ ΕΜΠΟΡΙΟ ΑΥΤΟΚΙΝΗΤΩΝ ΚΑΙ ΜΟΤΟΣΙΚΛΕΤΩΝ</b>	<b>1.453</b>	<b>1.080</b>	<b>151</b>	<b>70</b>	<b>1.702</b>	<b>4.456</b>	<b>WHOLESALE TRADE AND COMMISSION TRADE, EXCEPT OF MOTOR VEHI- CLES AND MOTORCYCLES</b>				
51.1	Χονδρικό εμπόριο έναντι αμοιβής ή βάση σύμβασης	47	83	3	2	65	200	Wholesale on a fee or contract basis				
51.2	Χονδρικό εμπόριο ακατέργαστων αγροτικών προϊόντων και ζωντανών ζώων	37	23	8	0	18	86	Wholesale of agricultural raw materials and live animals				
51.3	Χονδρικό εμπόριο σπριζοποιημένων ποτών και καπνού	477	154	23	5	102	761	Wholesale of food, beverages and tobacco				
51.4	Χονδρικό εμπόριο ειδών οικιακής χρήσης	413	241	32	19	156	861	Wholesale of household goods				
51.5	Χονδρικό εμπόριο μη αγροτικών ενδιάμεσων προϊόντων, απορριμμάτων και υπολειμμάτων	271	467	66	9	1.308	2.121	Wholesale of non-agricultural intermediate products, waste and scrap				
51.8	Χονδρικό εμπόριο μηχανημάτων και εξοπλισμού	156	71	8	28	38	301	Wholesale of machinery, equipment and supplies				
51.9	Άλλο χονδρικό εμπόριο	52	41	11	7	15	126	Other wholesale				

(συν.-cont'd)

ΠΙΝΑΚΑΣ 14. (συνέχ.). ΕΜΜΕΣΟΙ ΦΟΡΟΙ ΚΑΤΑ ΚΑΤΗΓΟΡΙΑ ΚΑΙ ΔΡΑΣΤΗΡΙΟΤΗΤΑ 2006

TABLE 14. (cont'd). INDIRECT TAXES BY TYPE AND ACTIVITY 2006

Κώδικας NACE Rev. 1.1 Code	Δραστηριότητα	(Κ€000's)				(C€000's)				Activity
		Άδειες κυκλοφο- ρίας οχημάτων	Δημο- τικοί/ Κοινο- τικοί φόροι	Δημοτικά κοινοτικά τέλη ακίνητης ιδιοκτησίας	Χαρτό- σημα	Άλλοι Φόροι	Σύνολο			
		Vehicle licenses	Municipi- pal/ communi- nal taxes	Immovable property fees paid to local taxes	Stamp duties	Other taxes	Total			
<b>52</b>	<b>ΛΙΑΝΙΚΟ ΕΜΠΟΡΙΟ, ΕΚΤΟΣ ΑΠΟ ΤΟ ΕΜΠΟΡΙΟ ΑΥΤΟΚΙΝΗΤΩΝ ΚΑΙ ΜΟΤΟΣΙΚΛΕΤΩΝ. ΕΠΙΣΚΕΥΗ ΕΙΔΩΝ ΑΤΟΜΙΚΗΣ ΚΑΙ ΟΙΚΙΑΚΗΣ ΧΡΗΣΗΣ</b>	<b>1.044</b>	<b>1.460</b>	<b>282</b>	<b>43</b>	<b>584</b>	<b>3.413</b>		<b>RETAIL TRADE, EXCEPT OF MOTOR VEHICLES AND MOTORCYCLES; REPAIR OF PERSONAL AND HOUSEHOLD GOODS</b>	
52.1	Λιανικό εμπόριο σε μη ειδικευμένα καταστήματα	139	347	145	23	274	928		Retail sale in non-specialized stores	
52.2	Λιανικό εμπόριο τροφίμων, ποτών και καπνού σε ειδικευμένα καταστήματα	81	96	12	0	19	208		Retail sale of food, beverages and tobacco in specialized stores	
52.3	Λιανικό εμπόριο φαρμακευτικών και ιατρικών προϊόντων, καλλυντικών και ειδών τουαλέτας	20	45	3	0	8	76		Retail sale of pharmaceutical and medical goods, cosmetic and toilet articles	
52.4	Άλλο λιανικό εμπόριο καινούργιων ειδών σε ειδικευμένα καταστήματα	697	922	120	20	279	2.038		Other retail sale of new goods in specialized stores	
52.5	Λιανικό εμπόριο μεταχειρισμένων ειδών σε καταστήματα	2	2	0	0	0	4		Retail sale of second-hand goods in stores	
52.6	Λιανικό εμπόριο που δε διενεργείται σε καταστήματα	70	23	1	0	2	96		Retail sale not in stores	
52.7	Επισκευή ειδών ατομικής και οικιακής χρήσης	35	25	1	0	2	63		Repair of personal and household goods	

**ΠΙΝΑΚΑΣ 15. ΕΝΟΙΚΙΑ ΓΗΣ, ΤΟΚΟΙ ΔΑΝΕΙΩΝ, ΑΠΟΣΒΕΣΕΙΣ ΚΑΙ ΤΕΚΜΑΡΤΑ ΕΝΟΙΚΙΑ ΚΑΤΑ ΔΡΑΣΤΗΡΙΟΤΗΤΑ, 2006**

**TABLE 15. LAND RENTS, INTEREST PAID ON LOANS, DEPRECIATION AND IMPUTED RENTS BY ACTIVITY, 2006**

(Κ€000's)		(C€000's)				
Κώδι- κας  NACE Rev. 1.1  Code	Δραστηριότητα	Ενοί- κια γης  Land rents	Τόκοι δανείων  Interest paid on loans	Απο- σβέ- σεις  Depre- ciation	Τεκμαρτά ενοίκια για ιδιόκτητα κτίρια  Imputed rent for own buildings	Activity
<b>G</b>	<b>ΧΟΝΔΡΙΚΟ ΚΑΙ ΛΙΑΝΙΚΟ ΕΜΠΟΡΙΟ. ΕΠΙΣΚΕΥΗ ΑΥΤΟΚΙΝΗΤΩΝ, ΜΟΤΟΣΙΚΛΕΤΩΝ ΚΑΙ ΕΙΔΩΝ ΠΡΟΣΩΠΙΚΗΣ Ή ΟΙΚΙΑΚΗΣ ΧΡΗΣΗΣ</b>	<b>2.449</b>	<b>79.793</b>	<b>82.850</b>	<b>27.226</b>	<b>WHOLESALE AND RETAIL TRADE; REPAIR OF MOTOR VEHICLES, MOTORCYCLES AND PERSONAL AND HOUSEHOLD GOODS</b>
<b>50</b>	<b>ΠΩΛΗΣΗ ΣΥΝΤΗΡΗΣΗ ΚΑΙ ΕΠΙΣΚΕΥΗ ΑΥΤΟΚΙΝΗΤΩΝ ΚΑΙ ΜΟΤΟΣΙΚΛΕΤΩΝ. ΛΙΑΝΙΚΗ ΠΩΛΗΣΗ ΚΑΥΣΙΜΩΝ ΓΙΑ ΟΧΗΜΑΤΑ</b>	<b>1.103</b>	<b>15.216</b>	<b>9.531</b>	<b>4.798</b>	<b>SALE, MAINTENANCE AND REPAIR OF MOTOR VEHICLES AND MOTORCYCLES; RETAIL SALE OF AUTOMOTIVE FUEL</b>
50.1	Πώληση αυτοκινήτων	1.031	11.192	3.510	1.956	Sale of motor vehicles
50.2	Συντήρηση και επισκευή αυτοκινήτων	62	1.574	3.944	2.271	Maintenance and repair of motor vehicles
50.3	Πώληση μερών και εξαρτημάτων αυτοκινήτων	10	1.235	1.093	379	Sale of motor vehicle parts and accessories
50.4	Πώληση, συντήρηση και επισκευή μοτοσικλετών και συναφών μερών και εξαρτημάτων τους	0	108	53	0	Sale, maintenance and repair of motorcycles and related parts and accessories
50.5	Λιανική πώληση καυσίμων για οχήματα	0	1.107	931	192	Retail sale of automotive fuel
<b>51</b>	<b>ΧΟΝΔΡΙΚΟ ΕΜΠΟΡΙΟ ΚΑΙ ΕΜΠΟΡΙΟ ΜΕ ΠΡΟΜΗΘΕΙΑ, ΕΚΤΟΣ ΑΠΟ ΤΟ ΕΜΠΟΡΙΟ ΑΥΤΟΚΙΝΗΤΩΝ ΚΑΙ ΜΟΤΟΣΙΚΛΕΤΩΝ</b>	<b>1.287</b>	<b>35.982</b>	<b>36.450</b>	<b>7.871</b>	<b>WHOLESALE TRADE AND COMMISSION TRADE, EXCEPT OF MOTOR VEHICLES AND MOTORCYCLES</b>
51.1	Χονδρικό εμπόριο έναντι αμοιβής ή βάσει σύμβασης	0	1.453	2.318	424	Wholesale on a fee or contract basis
51.2	Χονδρικό εμπόριο ακατέργαστων αγροτικών προϊόντων και ζωντανών ζώων	0	734	1.201	434	Wholesale of agricultural raw materials and live animals
51.3	Χονδρικό εμπόριο τροφίμων, ποτών και καπνού	47	10.094	8.981	1.971	Wholesale of food, beverages and tobacco
51.4	Χονδρικό εμπόριο ειδών οικιακής χρήσης	10	8.871	6.946	1.764	Wholesale of household goods
51.5	Χονδρικό εμπόριο μη αγροτικών ενδιάμεσων προϊόντων, απορριμμάτων και υπολειμμάτων	1.230	8.814	12.789	2.297	Wholesale of non-agricultural intermediate products, waste and scrap

(συν.-cont'd)



ΠΙΝΑΚΑΣ 15(συνεχ.). ΕΝΟΙΚΙΑ ΓΗΣ, ΤΟΚΟΙ ΔΑΝΕΙΩΝ, ΑΠΟΣΒΕΣΕΙΣ ΚΑΙ ΤΕΚΜΑΡΤΑ  
ΕΝΟΙΚΙΑ ΚΑΤΑ ΔΡΑΣΤΗΡΙΟΤΗΤΑ, 2006

TABLE 15(cont'd). LAND RENTS, INTEREST PAID ON LOANS, DEPRECIATION AND  
IMPUTED RENTS BY ACTIVITY, 2006

(Κ€000's)

(C€000's)

Κώδι- κας	Δραστηριότητα	Ενοί- κια γης	Τόκοι δανείων	Απο- σβέ- σεις	Τεκμαρτά ενοίκια για ιδιόκτητα κτίρια	Activity
NACE Rev. 1.1 Code		Land rents	Interest paid on loans	Depre- ciation	Imputed rent for own buildings	
51.8	Χονδρικό εμπόριο μηχανημάτων και εξοπλισμού	0	3.591	2.730	786	Wholesale of machinery, equipment and supplies
51.9	Άλλο χονδρικό εμπόριο	0	2.425	1.485	195	Other wholesale
<b>52</b>	<b>ΛΙΑΝΙΚΟ ΕΜΠΟΡΙΟ, ΕΚΤΟΣ ΑΠΟ ΤΟ ΕΜΠΟΡΙΟ ΑΥΤΟΚΙΝΗΤΩΝ ΚΑΙ ΜΟΤΟΣΙΚΛΕΤΩΝ. ΕΠΙΣΚΕΥΗ ΕΙΔΩΝ ΑΤΟΜΙΚΗΣ ΚΑΙ ΟΙΚΙΑΚΗΣ ΧΡΗΣΗΣ</b>	<b>59</b>	<b>28.595</b>	<b>36.869</b>	<b>14.557</b>	<b>RETAIL TRADE, EXCEPT OF MOTOR VEHICLES AND MOTORCYCLES; REPAIR OF PERSONAL AND HOUSEHOLD GOODS</b>
52.1	Λιανικό εμπόριο σε μη ειδικευμένα καταστήματα	5	7.645	10.612	6.259	Retail sale in non-specialized stores
52.2	Λιανικό εμπόριο τροφίμων, ποτών και καπνού σε ειδικευμένα καταστήματα	0	1.094	2.055	750	Retail sale of food, beverages and tobacco in specialized stores
52.3	Λιανικό εμπόριο φαρμακευτικών και ιατρικών προϊόντων, καλλυ- ντικών και ειδών τουαλέτας	0	548	1.086	273	Retail sale of pharmaceutical and medical goods, cosmetic and toilet articles
52.4	Άλλο λιανικό εμπόριο καινούργιων ειδών σε ειδικευμένα καταστήματα	54	18.826	22.131	7.017	Other retail sale of new goods in specialized stores
52.5	Λιανικό εμπόριο μεταχειρισμένων ειδών σε καταστήματα	0	0	13	0	Retail sale of second-hand goods in stores
52.6	Λιανικό εμπόριο που δε διενεργεί- ται σε καταστήματα	0	335	740	38	Retail sale not in stores
52.7	Επισκευή ειδών ατομικής και οικιακής χρήσης	0	147	232	220	Repair of personal and household goods

**ΠΙΝΑΚΑΣ 16. ΕΙΣΟΔΗΜΑΤΑ ΑΠΟ ΠΕΡΙΟΥΣΙΑΚΑ ΣΤΟΙΧΕΙΑ ΚΑΤΑ ΚΑΤΗΓΟΡΙΑ ΚΑΙ ΔΡΑΣΤΗΡΙΟΤΗΤΑ, 2006**

**TABLE 16. PROPERTY INCOME BY TYPE AND ACTIVITY 2006**

(Κ€000's)

(C€000's)

Κώδικας NACE Rev.1.1 Code	Δραστηριότητα	Τόκοι που εισπράχ- θηκαν	Μερί- σματα και μετοχές	Ενοίκια γης	Εισό- δημα από πώληση πάγιου ενεργη- τικού	Σύνολο Total	Activity
		Interest received	Divi- dends and shares	Land rents	Income from sale of fixed assets		
<b>G</b>	<b>ΧΟΝΔΡΙΚΟ ΚΑΙ ΛΙΑΝΙΚΟ ΕΜΠΟΡΙΟ. ΕΠΙΣΚΕΥΗ ΑΥΤΟΚΙΝΗΤΩΝ, ΜΟΤΟΣΙΚΛΕΤΩΝ ΚΑΙ ΕΙΔΩΝ ΠΡΟΣΩΠΙΚΗΣ Ή ΟΙΚΙΑΚΗΣ ΧΡΗΣΗΣ</b>	<b>16.354</b>	<b>21.347</b>	<b>556</b>	<b>4.000</b>	<b>42.257</b>	<b>WHOLESALE AND RETAIL TRADE; REPAIR OF MOTOR VEHICLES, MOTORCYCLES AND PERSONAL AND HOUSEHOLD GOODS</b>
<b>50</b>	<b>ΠΩΛΗΣΗ ΣΥΝΤΗΡΗΣΗ ΚΑΙ ΕΠΙΣΚΕΥΗ ΑΥΤΟΚΙΝΗΤΩΝ ΚΑΙ ΜΟΤΟΣΙΚΛΕΤΩΝ. ΛΙΑΝΙΚΗ ΠΩΛΗΣΗ ΚΑΥΣΙΜΩΝ ΓΙΑ ΟΧΗΜΑΤΑ</b>	<b>2.202</b>	<b>1.635</b>	<b>174</b>	<b>401</b>	<b>4.412</b>	<b>SALE, MAINTENANCE AND REPAIR OF MOTOR VEHICLES AND MOTORCYCLES; RETAIL SALE OF AUTOMOTIVE FUEL</b>
50.1	Πώληση αυτοκινήτων	2.115	1.292	161	259	3.827	Sale of motor vehicles
50.2	Συντήρηση και επισκευή αυτοκινήτων	37	15	13	67	132	Maintenance and repair of motor vehicles
50.3	Πώληση μερών και εξαρτημάτων αυτοκινήτων	14	298	0	117	429	Sale of motor vehicle parts and accessories
50.4	Πώληση, συντήρηση και επισκευή μοτοσικλετών και συναφών μερών και εξαρτημάτων τους	0	0	0	-13	-13	Sale, maintenance and repair of motorcycles and related parts and accessories
50.5	Λιανική πώληση καυσίμων για οχήματα	36	30	0	-29	37	Retail sale of automotive fuel
<b>51</b>	<b>ΧΟΝΔΡΙΚΟ ΕΜΠΟΡΙΟ ΚΑΙ ΕΜΠΟΡΙΟ ΜΕ ΠΡΟΜΗΘΕΙΑ, ΕΚΤΟΣ ΑΠΟ ΤΟ ΕΜΠΟΡΙΟ ΑΥΤΟΚΙΝΗΤΩΝ ΚΑΙ ΜΟΤΟΣΙΚΛΕΤΩΝ</b>	<b>9.611</b>	<b>17.131</b>	<b>83</b>	<b>1.988</b>	<b>28.813</b>	<b>WHOLESALE TRADE AND COMMISSION TRADE, EXCEPT OF MOTOR VEHICLES AND MOTORCYCLES</b>
51.1	Χονδρικό εμπόριο έναντι αμοιβής ή βάσει σύμβασης	5.151	3.764	0	-216	8.699	Wholesale on a fee or contract basis
51.2	Χονδρικό εμπόριο ακατέργαστων αγροτικών προϊόντων και ζωντανών ζώων	807	1.044	0	-29	1.822	Wholesale of agricultural raw materials and live animals
51.3	Χονδρικό εμπόριο τροφίμων, ποτών και καπνού	967	1.390	24	190	2.571	Wholesale of food, beverages and tobacco
51.4	Χονδρικό εμπόριο ειδών οικιακής χρήσης	1.169	3.109	7	802	5.087	Wholesale of household goods
51.5	Χονδρικό εμπόριο μη αγροτικών ενδιάμεσων προϊόντων, απορριμμάτων και υπολειμμάτων	732	766	0	1.370	2.868	Wholesale of non-agricultural intermediate products, waste and scrap
51.8	Χονδρικό εμπόριο μηχανημάτων και εξοπλισμού	514	3.609	52	-124	4.051	Wholesale of machinery, equipment and supplies
51.9	Άλλο χονδρικό εμπόριο	271	3.449	0	-5	3.715	Other wholesale

(συν.-cont'd)

ΠΙΝΑΚΑΣ 16. (συνεχ.). ΕΙΣΟΔΗΜΑΤΑ ΑΠΟ ΠΕΡΙΟΥΣΙΑΚΑ ΣΤΟΙΧΕΙΑ ΚΑΤΑ ΚΑΤΗΓΟΡΙΑ ΚΑΙ ΔΡΑΣΤΗΡΙΟΤΗΤΑ, 2006

TABLE 16. (cont'd). PROPERTY INCOME BY TYPE AND ACTIVITY 2006

(Κ€000's)		(C€000's)					
Κώδικας NACE Rev.1.1 Code	Δραστηριότητα	Τόκοι που εισπράχ- θηκαν	Μερί- σματα και μετοχές	Ενοίκια γης	Εισό- δημα από πώληση ενεργη- τικού	Σύνολο Total	Activity
		Interest received	Divi- dends and shares	Land rents	Income from sale of fixed assets		
<b>52</b>	<b>ΛΙΑΝΙΚΟ ΕΜΠΟΡΙΟ, ΕΚΤΟΣ ΑΠΟ ΤΟ ΕΜΠΟΡΙΟ ΑΥΤΟΚΙΝΗΤΩΝ ΚΑΙ ΜΟΤΟΣΙΚΛΕΤΩΝ. ΕΠΙΣΚΕΥΗ ΕΙΔΩΝ ΑΤΟΜΙΚΗΣ ΚΑΙ ΟΙΚΙΑΚΗΣ ΧΡΗΣΗΣ</b>	<b>4.541</b>	<b>2.581</b>	<b>299</b>	<b>1.611</b>	<b>9.032</b>	<b>RETAIL TRADE, EXCEPT OF MOTOR VEHICLES AND MOTORCYCLES; REPAIR OF PERSONAL AND HOUSEHOLD GOODS</b>
52.1	Λιανικό εμπόριο σε μη ειδικευμένα καταστήματα	1.676	965	0	1.239	3.880	Retail sale in non-specialized stores
52.2	Λιανικό εμπόριο τροφίμων, ποτών και καπνού σε ειδικευμένα καταστήματα	62	37	0	-72	27	Retail sale of food, beverages and tobacco in specialized stores
52.3	Λιανικό εμπόριο φαρμακευτικών και ιατρικών προϊόντων, καλλυντικών και ειδών τουαλέτας	72	0	0	-1	71	Retail sale of pharmaceutical and medical goods, cosmetic and toilet articles
52.4	Άλλο λιανικό εμπόριο καινούργιων ειδών σε ειδικευμένα καταστήματα	2.629	1.573	299	445	4.946	Other retail sale of new goods in specialized stores
52.5	Λιανικό εμπόριο μεταχειρισμένων ειδών σε καταστήματα	0	0	0	0	0	Retail sale of second-hand goods in stores
52.6	Λιανικό εμπόριο που δε διενεργείται σε καταστήματα	101	6	0	0	107	Retail sale not in stores
52.7	Επισκευή ειδών ατομικής και οικιακής χρήσης	1	0	0	0	1	Repair of personal and household goods

ΠΙΝΑΚΑΣ 17. ΚΕΦΑΛΑΙΟΥΧΙΚΕΣ ΕΠΕΝΔΥΣΕΙΣ ΚΑΤΑ ΚΑΤΗΓΟΡΙΑ ΚΑΙ ΔΡΑΣΤΗΡΙΟΤΗΤΑ 2006  
TABLE 17. EXPENDITURE ON FIXED ASSETS BY TYPE AND ACTIVITY 2006

Κώδικας NACE Rev.1.1 Code	Δραστηριότητα	Γη και οικοπέδα Land and plots		Παλιά κτίρια Old buildings			Νέες οικοδομές New buildings		Activity			
		Αγορές Purchases	Πωλή- σεις Sales	Καθα- ρές επεν- δύσεις Net expen- diture	Αγορές Purchases	Καθα- ρές επεν- δύσεις Net expen- diture	Αγορές Purchases	Πωλή- σεις Sales				
										Κατοι- κίες Resid- ences	Άλλα Other	
<b>G</b>		<b>33.804</b>	<b>4.764</b>	<b>29.040</b>	<b>379</b>	<b>10.516</b>	<b>7.354</b>	<b>3.541</b>	<b>75.236</b>	<b>526</b>	<b>74.710</b>	<b>WHOLESALE AND RETAIL TRADE; REPAIR OF MOTOR VEHICLES, MOTORCYCLES AND PERSONAL AND HOUSEHOLD GOODS</b>
<b>50</b>	<b>ΧΟΝΔΡΙΚΟ ΚΑΙ ΛΙΑΝΙΚΟ ΕΜΠΟΡΙΟ, ΕΠΙΣΚΕΥΗ ΑΥΤΟΚΙΝΗΤΩΝ, ΜΟΤΟΣΙΚΛΕΤΩΝ ΚΑΙ ΕΙΔΩΝ ΠΡΟΣΩΠΙΚΗΣ Ή ΟΙΚΙΑΚΗΣ ΧΡΗΣΗΣ ΠΩΛΗΣΗ ΣΥΝΤΗΡΗΣΗ ΚΑΙ ΕΠΙΣΚΕΥΗ ΑΥΤΟΚΙΝΗΤΩΝ ΚΑΙ ΜΟΤΟΣΙΚΛΕΤΩΝ. ΛΙΑΝΙΚΗ ΠΩΛΗΣΗ ΚΑΥΣΙΜΩΝ ΓΙΑ ΟΧΗΜΑΤΑ</b>	<b>7.447</b>	<b>1.675</b>	<b>5.772</b>	<b>0</b>	<b>1.202</b>	<b>270</b>	<b>932</b>	<b>5.718</b>	<b>0</b>	<b>5.718</b>	<b>SALE, MAINTENANCE AND REPAIR OF MOTOR VEHICLES AND MOTORCYCLES; RETAIL SALE OF AUTOMOTIVE FUEL</b>
50.1	Πώληση αυτοκινήτων	7.157	464	6.693	0	405	270	135	4.584	0	4.584	Sale of motor vehicles
50.2	Συντήρηση και επισκευή αυτοκινήτων	39	0	39	0	787	0	787	916	0	916	Maintenance and repair of motor vehicles
50.3	Πώληση μερών και εξαρτημάτων αυτοκινήτων	251	1.180	-929	0	0	0	0	152	0	152	Sale of motor vehicle parts and accessories
50.4	Πώληση, συντήρηση και επισκευή μοτοσικλετών και συναφών μερών και εξαρτημάτων τους	0	0	0	0	0	0	0	7	0	7	Sale, maintenance and repair of motorcycles and related parts and accessories
50.5	Λιανική πώληση καυσίμων για οχήματα	0	31	-31	0	10	0	10	59	0	59	Retail sale of automotive fuel
<b>51</b>	<b>ΧΟΝΔΡΙΚΟ ΕΜΠΟΡΙΟ ΚΑΙ ΕΜΠΟΡΙΟ ΜΕ ΠΡΟΜΘΕΙΑ, ΕΚΤΟΣ ΑΠΟ ΤΟ ΕΜΠΟΡΙΟ ΑΥΤΟΚΙΝΗΤΩΝ ΚΑΙ ΜΟΤΟΣΙΚΛΕΤΩΝ</b>	<b>12.318</b>	<b>286</b>	<b>12.032</b>	<b>8</b>	<b>4.609</b>	<b>504</b>	<b>4.113</b>	<b>20.486</b>	<b>437</b>	<b>20.049</b>	<b>WHOLESALE TRADE AND COMMISSION TRADE, EXCEPT OF MOTOR VEHICLES AND MOTORCYCLES</b>

(Cε000's)

(Cε000's)

(συν. -cont'd)

ΠΙΝΑΚΑΣ 17. (συνεχ.). ΚΕΦΑΛΑΙΟΥΧΙΚΕΣ ΕΠΕΝΔΥΣΕΙΣ ΚΑΤΑ ΚΑΤΗΓΟΡΙΑ ΚΑΙ ΔΡΑΣΤΗΡΙΟΤΗΤΑ 2006  
TABLE 17. (cont'd). EXPENDITURE ON FIXED ASSETS BY TYPE AND ACTIVITY 2006

Κώδικας NACE Rev.1.1 Code	Δραστηριότητα	Γη και οικόπεδα Land and plots		Παλιά κτίρια Old buildings			Νέες οικοδομές New buildings		Activity	
		Αγορές Purchases	Πωλή- σεις Sales	Καθα- ρές επεν- δύσεις Net expen- diture	Αγορές Purchases	Καθα- ρές επεν- δύσεις Net expen- diture	Πωλή- σεις Sales	Αγορές Purchases		
										Κατοι- κίες Resid- ences
51.1	Χονδρικό εμπόριο έναντι αμοιβής ή βάσει σύμβασης	0	0	0	0	0	91	0	91	Wholesale on a fee or contract basis
51.2	Χονδρικό εμπόριο ακατέργαστων αγροτικών προϊόντων και ζωντανών ζώων	111	0	111	0	0	542	0	542	Wholesale of agricultural raw materials and live animals
51.3	Χονδρικό εμπόριο τροφίμων, ποτών και καπνού	5.260	0	5.260	0	302	9.479	202	9.277	Wholesale of food, beverages and tobacco
51.4	Χονδρικό εμπόριο ειδών οικιακής χρήσης	907	226	681	8	1.430	4.777	183	4.594	Wholesale of household goods
51.5	Χονδρικό εμπόριο μη αγροτικών ενδιάμεσων προϊόντων, απορριμμάτων και υπολειμμάτων	3.279	0	3.279	0	1.575	3.915	52	3.863	Wholesale of non-agricultural intermediate products, waste and scrap
51.8	Χονδρικό εμπόριο μηχανημάτων και εξοπλισμού	1.535	60	1.475	0	293	1.335	0	1.335	Wholesale of machinery, equipment and supplies
51.9	Άλλο χονδρικό εμπόριο	1.226	0	1.226	0	1.009	347	0	347	Other wholesale
<b>52</b>	<b>ΛΙΑΝΙΚΟ ΕΜΠΟΡΙΟ, ΕΚΤΟΣ ΑΠΟ ΤΟ ΕΜΠΟΡΙΟ ΑΥΤΟΚΙΝΗΤΩΝ ΚΑΙ ΜΟΤΟΣΙΚΛΕΤΩΝ. ΕΠΙΣΚΕΥΗ ΕΙΔΩΝ ΑΤΟΜΙΚΗΣ ΚΑΙ ΟΙΚΙΑΚΗΣ ΧΡΗΣΗΣ</b>	<b>14.039</b>	<b>2.803</b>	<b>11.236</b>	<b>371</b>	<b>4.705</b>	<b>49.032</b>	<b>89</b>	<b>48.943</b>	<b>RETAIL TRADE, EXCEPT OF MOTOR VEHICLES AND MOTORCYCLES; REPAIR OF PERSONAL AND HOUSEHOLD GOODS</b>
52.1	Λιανικό εμπόριο σε μη ειδικευμένα καταστήματα	4.223	1.194	3.029	371	2.918	32.254	77	32.177	Retail sale in non-specialized stores

(C€000's)

(συν.-cont'd)

ΠΙΝΑΚΑΣ 17. (συνέχ.). ΚΕΦΑΛΑΙΟΥΧΙΚΕΣ ΕΠΕΝΔΥΣΕΙΣ ΚΑΤΑ ΚΑΤΗΓΟΡΙΑ ΚΑΙ ΔΡΑΣΤΗΡΙΟΤΗΤΑ 2006  
TABLE 17. (cont'd). EXPENDITURE ON FIXED ASSETS BY TYPE AND ACTIVITY 2006

Κώδικας NACE Rev.1.1 Code	Δραστηριότητα	Γη και οικόπεδα Land and plots		Παλιά κτίρια Old buildings			Νέες οικοδομές New buildings			Activity			
		Αγορές Purchases	Πωλή- σεις Sales	Καθα- ρές επεν- δύσεις Net expen- diture	Αγορές Purchases	Κατοι- κίες Resid- ences	Άλλα Other	Πωλή- σεις Sales	Καθα- ρές επεν- δύσεις Net expen- diture				
											Αγορές Purchases	Πωλή- σεις Sales	Καθα- ρές επεν- δύσεις Net expen- diture
52.2	Λιανικό εμπόριο τροφίμων, ποτών και καπνού σε ειδικευμένα καταστήματα	455	0	455	0	0	0	0	0	391	0	391	Retail sale of food, beverages and tobacco in specialized stores
52.3	Λιανικό εμπόριο φαρμακευτικών και ιατρικών προϊόντων, καλλυντικών και ειδών τουαλέτας	0	0	0	0	0	100	-100	515	0	0	515	Retail sale of pharmaceutical and medical goods, cosmetic and toilet articles
52.4	Άλλο λιανικό εμπόριο καινούργιων ειδών σε ειδικευμένα καταστήματα	9.361	1.609	7.752	0	1.711	692	1.019	15.867	12	15.855	15.855	Other retail sale of new goods in specialized stores
52.5	Λιανικό εμπόριο μεταχειρισμένων ειδών σε καταστήματα	0	0	0	0	0	0	0	0	0	0	0	Retail sale of second-hand goods in stores
52.6	Λιανικό εμπόριο που δε διενεργείται σε καταστήματα	0	0	0	0	76	0	76	5	0	5	5	Retail sale not in stores
52.7	Επισκευή ειδών ατομικής και οικιακής χρήσης	0	0	0	0	0	0	0	0	0	0	0	Repair of personal and household goods

(συν.-cont'd)

(Κ€000's)

(C€000's)

ΠΙΝΑΚΑΣ 17. (συνεχ.). ΚΕΦΑΛΑΙΟΥΧΙΚΕΣ ΕΠΕΝΔΥΣΕΙΣ ΚΑΤΑ ΚΑΤΗΓΟΡΙΑ ΚΑΙ ΔΡΑΣΤΗΡΙΟΤΗΤΑ 2006  
TABLE 17. (cont'd). EXPENDITURE ON FIXED ASSETS BY TYPE AND ACTIVITY 2006

Κώδικας NACE Rev.1.1 Code	Δραστηριότητα	Οχήματα Vehicles		Έπιπλα Furniture		Ηλεκτρονικοί Υπολογιστές Computers		Activity		
		Αγορές Purchases	Πωλήσεις Sales	Καθαρές επενδύσεις Net expenditure	Αγορές Purchases	Πωλήσεις Sales	Καθαρές επενδύσεις Net expenditure		Αγορές Purchases	Πωλήσεις Sales
<b>G</b>										
<b>50</b>	<b>ΧΟΝΔΡΙΚΟ ΚΑΙ ΛΙΑΝΙΚΟ ΕΜΠΟΡΙΟ. ΕΠΙΣΚΕΥΗ ΑΥΤΟΚΙΝΗΤΩΝ, ΜΟΤΟΣΙΚΛΕΤΩΝ ΚΑΙ ΕΙΔΩΝ ΠΡΟΣΩΠΙΚΗΣ Ή ΟΙΚΙΑΚΗΣ ΧΡΗΣΗΣ ΠΩΛΗΣΗ ΣΥΝΤΗΡΗΣΗ ΚΑΙ ΕΠΙΣΚΕΥΗ ΑΥΤΟΚΙΝΗΤΩΝ ΚΑΙ ΜΟΤΟΣΙΚΛΕΤΩΝ. ΛΙΑΝΙΚΗ ΠΩΛΗΣΗ ΚΑΥΣΙΜΩΝ ΓΙΑ ΟΧΗΜΑΤΑ</b>	<b>20.538</b>	<b>3.629</b>	<b>16.909</b>	<b>19.053</b>	<b>544</b>	<b>18.509</b>	<b>7.081</b>	<b>139</b>	<b>6.942</b>
50.1	Πώληση αυτοκινήτων	3.150	226	2.924	1.469	0	1.469	578	0	578
50.2	Συντήρηση και επισκευή αυτοκινήτων	443	76	367	785	0	785	296	0	296
50.3	Πώληση μερών και εξαρτημάτων αυτοκινήτων	2.200	34	2.166	400	0	400	111	0	111
50.4	Πώληση, συντήρηση και επισκευή μοτοσυκλετών και συναφών μερών και εξαρτημάτων τους	236	82	154	131	0	131	135	0	135
50.5	Λιανική πώληση καυσίμων για οχήματα	24	0	24	51	0	51	1	0	1
<b>51</b>	<b>ΧΟΝΔΡΙΚΟ ΕΜΠΟΡΙΟ ΚΑΙ ΕΜΠΟΡΙΟ ΜΕ ΠΡΟΜΗΘΕΙΑ, ΕΚΤΟΣ ΑΠΟ ΤΟ ΕΜΠΟΡΙΟ ΑΥΤΟΚΙΝΗΤΩΝ ΚΑΙ ΜΟΤΟΣΙΚΛΕΤΩΝ</b>	<b>11.886</b>	<b>2.572</b>	<b>9.314</b>	<b>4.443</b>	<b>317</b>	<b>4.126</b>	<b>3.571</b>	<b>122</b>	<b>3.449</b>

(συν.-cont'd)

ΠΙΝΑΚΑΣ 17. (συνεχ.). ΚΕΦΑΛΑΙΟΥΧΙΚΕΣ ΕΠΕΝΔΥΣΕΙΣ ΚΑΤΑ ΚΑΤΗΓΟΡΙΑ ΚΑΙ ΔΡΑΣΤΗΡΙΟΤΗΤΑ 2006  
TABLE 17. (cont'd). EXPENDITURE ON FIXED ASSETS BY TYPE AND ACTIVITY 2006

Κώδικας NACE Rev.1.1 Code	Δραστηριότητα	Οχήματα Vehicles		Έπιπλα Furniture		Ηλεκτρονικοί Υπολογιστές Computers		Activity
		Αγορές Purchases	Πωλήσεις Sales	Καθαρές επενδύσεις Net expenditure	Αγορές Purchases	Πωλήσεις Sales	Καθαρές επενδύσεις Net expenditure	
51.1	Χονδρικό εμπόριο έναντι αμοιβής ή βάσει σύμβασης	696	120	576	275	87	188	Wholesale on a fee or contract basis
51.2	Χονδρικό εμπόριο ακατέργαστων αγροτικών προϊόντων και ζωντανών ζώων	153	10	143	104	0	104	Wholesale of agricultural raw materials and live animals
51.3	Χονδρικό εμπόριο τροφίμων, ποτών και καπνού	4.597	793	3.804	1.248	117	1.131	Wholesale of food, beverages and tobacco
51.4	Χονδρικό εμπόριο ειδών οικιακής χρήσης	3.137	724	2.413	1.503	65	1.438	Wholesale of household goods
51.5	Χονδρικό εμπόριο μη αγροτικών ενδιάμεσων προϊόντων, απορριμμάτων και υπολειμμάτων	2.267	513	1.754	500	35	465	Wholesale of non-agricultural intermediate products, waste and scrap
51.8	Χονδρικό εμπόριο μηχανημάτων και εξοπλισμού	702	217	485	435	3	432	Wholesale of machinery, equipment and supplies
51.9	Άλλο χονδρικό εμπόριο	334	195	139	378	10	368	Other wholesale
<b>52</b>	<b>ΛΙΑΝΙΚΟ ΕΜΠΟΡΙΟ, ΕΚΤΟΣ ΑΠΟ ΤΟ ΕΜΠΟΡΙΟ ΑΥΤΟΚΙΝΗΤΩΝ ΚΑΙ ΜΟΤΟΣΙΚΛΕΤΩΝ. ΕΠΙΣΚΕΥΗ ΕΙΔΩΝ ΑΤΟΜΙΚΗΣ ΚΑΙ ΟΙΚΙΑΚΗΣ ΧΡΗΣΗΣ</b>	<b>5.502</b>	<b>831</b>	<b>4.671</b>	<b>13.141</b>	<b>227</b>	<b>12.914</b>	<b>RETAIL TRADE, EXCEPT OF MOTOR VEHICLES AND MOTORCYCLES; REPAIR OF PERSONAL AND HOUSEHOLD GOODS</b>
52.1	Λιανικό εμπόριο σε μη ειδικευμένα καταστήματα	930	105	825	5.045	90	4.955	Retail sale in non-specialized stores

(C€000's)

(συν.-cont'd)



ΠΙΝΑΚΑΣ 17. (συνέχ.). ΚΕΦΑΛΑΙΟΥΧΙΚΕΣ ΕΠΕΝΔΥΣΕΙΣ ΚΑΤΑ ΚΑΤΗΓΟΡΙΑ ΚΑΙ ΔΡΑΣΤΗΡΙΟΤΗΤΑ 2006  
TABLE 17. (cont'd). EXPENDITURE ON FIXED ASSETS BY TYPE AND ACTIVITY 2006

Κώδικας NACE Rev.1.1 Code	Δραστηριότητα	Οχήματα Vehicles		Έπιπλα Furniture		Ηλεκτρονικοί Υπολογιστές Computers		Activity			
		Αγορές Purchases	Πωλήσεις Sales	Καθαρές επενδύσεις Net expenditure	Αγορές Purchases	Πωλήσεις Sales	Καθαρές επενδύσεις Net expenditure		Αγορές Purchases	Πωλήσεις Sales	Καθαρές επενδύσεις Net expenditure
52.2	Λιανικό εμπόριο τροφίμων, ποτών και καπνού σε ειδικευμένα καταστήματα	220	25	195	565	91	474	36	0	36	Retail sale of food, beverages and tobacco in specialized stores
52.3	Λιανικό εμπόριο φαρμακευτικών και ιατρικών προϊόντων, καλλυντικών και ειδών τουαλέτας	118	0	118	788	0	788	89	0	89	Retail sale of pharmaceutical and medical goods, cosmetic and toilet articles
52.4	Άλλο λιανικό εμπόριο κανούργων ειδών σε ειδικευμένα καταστήματα	3.937	692	3.245	6.626	46	6.580	1.933	17	1.916	Other retail sale of new goods in specialized stores
52.5	Λιανικό εμπόριο μεταχειρισμένων ειδών σε καταστήματα	0	0	0	2	0	2	0	0	0	Retail sale of second-hand goods in stores
52.6	Λιανικό εμπόριο που δε διενεργείται σε καταστήματα	102	9	93	93	0	93	88	0	88	Retail sale not in stores
52.7	Επισκευή ειδών ατομικής και οικιακής χρήσης	195	0	195	22	0	22	0	0	0	Repair of personal and household goods

(C€000's)

(συν.-cont'd)

ΠΙΝΑΚΑΣ 17. (συνεχ.). ΚΕΦΑΛΑΙΟΥΧΙΚΕΣ ΕΠΕΝΔΥΣΕΙΣ ΚΑΤΑ ΚΑΤΗΓΟΡΙΑ ΚΑΙ ΔΡΑΣΤΗΡΙΟΤΗΤΑ 2006

TABLE 17. (cont'd). EXPENDITURE ON FIXED ASSETS BY TYPE AND ACTIVITY 2006

Κωδικός NACE Rev.1.1 Code	Δραστηριότητα	Μηχανήματα και άλλος εξοπλισμός Machinery and other equipment		Σύνολο Total		Αξία επενδύσεων μέσω χρημα- τοδοτικής μίσθωσης  Value of goods acquired through financial leasing	Activity
		Αγορές Purchases	Πωλή- σεις Sales	Αγορές Purchases	Καθα- ρές επεν- δύσεις Net expen- diture		
<b>G</b>							<b>WHOLESALE AND RETAIL TRADE; REPAIR OF MOTOR VEHICLES, MOTORCYCLES AND PERSONAL AND HOUSEHOLD GOODS</b>
<b>50</b>	<b>ΧΟΝΔΡΙΚΟ ΚΑΙ ΛΙΑΝΙΚΟ ΕΜΠΟΡΙΟ. ΕΠΙΣΚΕΥΗ ΑΥΤΟ- ΚΙΝΗΤΩΝ, ΜΟΤΟΣΙΚΛΕΤΩΝ ΚΑΙ ΕΙΔΩΝ ΠΡΟΣΩΠΙΚΗΣ Ή ΟΙΚΙΑΚΗΣ ΧΡΗΣΗΣ ΠΩΛΗΣΗ ΣΥΝΤΗΡΗΣΗ ΚΑΙ ΕΠΙΣΚΕΥΗ ΑΥΤΟΚΙΝΗΤΩΝ ΚΑΙ ΜΟΤΟΣΙΚΛΕΤΩΝ. ΛΙΑΝΙΚΗ ΠΩΛΗΣΗ ΚΑΥΣΙΜΩΝ ΓΙΑ ΟΧΗΜΑΤΑ</b>	<b>19.293</b>	<b>824</b>	<b>185.900</b>	<b>17.780</b>	<b>168.120</b>	<b>#REF!</b>
50.1	Πώληση αυτοκινήτων	2.518	31	22.082	2.202	19.880	0
50.2	Συντήρηση και επισκευή αυτοκινήτων	437	0	14.107	810	13.297	0
50.3	Πώληση μερών και εξαρτημάτων αυτοκινήτων	1.772	0	6.225	34	6.191	0
50.4	Πώληση, συντήρηση και επισκευή μοτοσικλετών και συναφών μερών και εξαρτημάτων τους	85	0	990	1.262	-272	0
50.5	Λιανική πώληση καυσίμων για οχήματα	87	0	170	0	170	0
<b>51</b>	<b>ΧΟΝΔΡΙΚΟ ΕΜΠΟΡΙΟ ΚΑΙ ΕΜΠΟΡΙΟ ΜΕ ΠΡΟΜΘΕΙΑ, ΕΚΤΟΣ ΑΠΟ ΤΟ ΕΜΠΟΡΙΟ ΑΥΤΟ- ΚΙΝΗΤΩΝ ΚΑΙ ΜΟΤΟΣΙΚΛΕΤΩΝ</b>	<b>9.461</b>	<b>557</b>	<b>66.782</b>	<b>4.795</b>	<b>61.987</b>	<b>#REF!</b>

(C-€000's)

(συν.-cont'd)

ΠΙΝΑΚΑΣ 17. (συνεχ.). ΚΕΦΑΛΑΙΟΥΧΙΚΕΣ ΕΠΕΝΔΥΣΕΙΣ ΚΑΤΑ ΚΑΤΗΓΟΡΙΑ ΚΑΙ ΔΡΑΣΤΗΡΙΟΤΗΤΑ 2006  
TABLE 17. (cont'd). EXPENDITURE ON FIXED ASSETS BY TYPE AND ACTIVITY 2006

Κώδικας NACE Rev.1.1 Code	Δραστηριότητα	Μηχανήματα και άλλος εξοπλισμός Machinery and other equipment		Σύνολο Total		Αξία επενδύσεων μέσω χρημα- τοδοτικής μίσθωσης Value of goods acquired through financial leasing	Activity
		Αγορές Purchases	Πωλή- σεις Sales	Αγορές Purchases	Καθα- ρές επεν- δύσεις Net expen- diture		
51.1	Χονδρικό εμπόριο έναντι αμοιβής ή βάσει σύμβασης	96	199	1.595	434	0	Wholesale on a fee or contract basis
51.2	Χονδρικό εμπόριο ακατέργαστων αγροτικών προϊόντων και ζωντανών ζώων	46	0	977	10	0	Wholesale of agricultural raw materials and live animals
51.3	Χονδρικό εμπόριο τροφίμων, ποτών και καπνού	2.482	92	24.750	1.211	0	Wholesale of food, beverages and tobacco
51.4	Χονδρικό εμπόριο ειδών οικιακής χρήσης	531	3	12.887	1.733	4	Wholesale of household goods
51.5	Χονδρικό εμπόριο μη αγροτικών ενδιάμεσων προϊόντων, απορριμ- μάτων και υπολειμμάτων	5.622	262	17.740	869	7	Wholesale of non-agricultural intermediate products, waste and scrap
51.8	Χονδρικό εμπόριο μηχανημάτων και εξοπλισμού	586	0	5.338	332	1	Wholesale of machinery, equipment and supplies
51.9	Άλλο χονδρικό εμπόριο	98	1	3.495	206	0	Other wholesale
<b>52</b>	<b>ΛΙΑΝΙΚΟ ΕΜΠΟΡΙΟ, ΕΚΤΟΣ ΑΠΟ ΤΟ ΕΜΠΟΡΙΟ ΑΥΤΟΚΙΝΗΤΩΝ ΚΑΙ ΜΟΤΟΣΙΚΛΕΤΩΝ. ΕΠΙΣΚΕΥΗ ΕΙΔΩΝ ΑΤΟΜΙΚΗΣ ΚΑΙ ΟΙΚΙΑ- ΚΗΣ ΧΡΗΣΗΣ</b>	<b>7.314</b>	<b>236</b>	<b>97.036</b>	<b>10.783</b>	<b>121</b>	<b>RETAIL TRADE, EXCEPT OF MOTOR VEHICLES AND MOTORCYCLES; REPAIR OF PERSONAL AND HOUSEHOLD GOODS</b>
52.1	Λιανικό εμπόριο σε μη ειδικευμένα καταστήματα	5.078	134	51.605	7.388	30	Retail sale in non-specialized stores

(συν.-cont'd)

ΠΙΝΑΚΑΣ 17. (συνέχ.). ΚΕΦΑΛΑΙΟΥΧΙΚΕΣ ΕΠΕΝΔΥΣΕΙΣ ΚΑΤΑ ΚΑΤΗΓΟΡΙΑ ΚΑΙ ΔΡΑΣΤΗΡΙΟΤΗΤΑ 2006  
TABLE 17. (cont'd). EXPENDITURE ON FIXED ASSETS BY TYPE AND ACTIVITY 2006

Κώδικας NACE Rev.1.1 Code	Δραστηριότητα	Μηχανήματα και άλλος εξοπλισμός Machinery and other equipment		Σύνολο Total		Αξία επενδύσεων μέσω χρηματοδοτικής μίσθωσης Value of goods acquired through financial leasing	Activity
		Αγορές Purchases	Πωλήσεις Sales	Αγορές Purchases	Καθαρές επενδύσεις Net expenditure		
52.2	Λιανικό εμπόριο τροφίμων, ποτών και καπνού σε ειδικευμένα καταστήματα	455	50	2.122	166	0	Retail sale of food, beverages and tobacco in specialized stores
52.3	Λιανικό εμπόριο φαρμακευτικών και ιατρικών προϊόντων, καλλυντικών και ειδών τουαλέτας	6	0	1.516	100	0	Retail sale of pharmaceutical and medical goods, cosmetic and toilet articles
52.4	Άλλο λιανικό εμπόριο κανούργων ειδών σε ειδικευμένα καταστήματα	1.719	52	41.154	3.120	91	Other retail sale of new goods in specialized stores
52.5	Λιανικό εμπόριο μεταχειρισμένων ειδών σε καταστήματα	0	0	2	0	0	Retail sale of second-hand goods in stores
52.6	Λιανικό εμπόριο που δε διενεργείται σε καταστήματα	10	0	374	9	0	Retail sale not in stores
52.7	Επισκευή ειδών ατομικής και οικιακής χρήσης	46	0	263	0	0	Repair of personal and household goods

(C€000's)

ΠΙΝΑΚΑΣ 18. ΑΡΙΘΜΟΣ ΑΠΑΣΧΟΛΟΥΜΕΝΩΝ ΚΑΙ ΕΡΓΑΤΙΚΟ ΚΟΣΤΟΣ ΚΑΤΑ ΚΑΤΗΓΟΡΙΑ ΚΑΙ ΔΡΑΣΤΗΡΙΟΤΗΤΑ 2006  
TABLE 18. NUMBER OF PERSONS EMPLOYED AND LABOUR COST BY CATEGORY AND ACTIVITY 2006

Κώδικας NACE Rev.1.1 Code	Δραστηριότητα	Εργαζόμενοι ιδιοκτήτες και μη αμειβόμενα μέλη της οικογένειας Working proprietors and unpaid family members		Μισθωτοί Employees		Σύνολο Total		Activity
		Αριθμός απασχο- λουμέ- νων Number of persons employed	Μισθοί και ημερο- μίσθια Wages and salaries (£000 's)	Αριθμός απασχο- λουμέ- νων Number of persons employed	Μισθοί και ημερο- μίσθια Wages and salaries (£000 's)	Αριθμός απασχο- λουμέ- νων Number of persons employed	Μισθοί και ημερο- μίσθια Wages and salaries (£000 's)	
<b>G</b>	<b>ΧΟΝΔΡΙΚΟ ΚΑΙ ΛΙΑΝΙΚΟ ΕΜΠΟΡΙΟ. ΕΠΙΣΚΕΥΗ ΑΥΤΟ- ΚΙΝΗΤΩΝ ΚΑΙ ΜΟΤΟ- ΣΙΚΛΕΤΩΝ ΚΑΙ ΕΙΔΩΝ ΠΡΟΣΩΠΙΚΗΣ Ή ΟΙΚΙΑΚΗΣ ΧΡΗΣΗΣ</b>	<b>8.193</b>	<b>59.009</b>	<b>4.810</b>	<b>518.980</b>	<b>59.943</b>	<b>64.753</b>	<b>WHOLESALE AND RETAIL TRADE; REPAIR OF MOTOR VEHICLES, MOTORCYCLES AND PERSONAL AND HOUSE- HOLD GOODS</b>
<b>50</b>	<b>ΠΩΛΗΣΗ ΣΥΝΤΗΡΗΣΗ ΚΑΙ ΕΠΙΣΚΕΥΗ ΑΥΤΟΚΙΝΗΤΩΝ ΚΑΙ ΜΟΤΟΣΙΚΛΕΤΩΝ. ΛΙΑΝΙΚΗ ΠΩΛΗΣΗ ΚΑΥΣΙΜΩΝ ΓΙΑ ΟΧΗΜΑΤΑ</b>	<b>1.810</b>	<b>15.506</b>	<b>1.230</b>	<b>66.698</b>	<b>7.638</b>	<b>8.868</b>	<b>SALE, MAINTENANCE AND REPAIR OF MOTOR VEHI- CLES AND MOTORCYCLES; RETAIL SALE OF AUTO- MOTIVE FUEL</b>
<b>50.10</b>	<b>Εμπόριο αυτοκινήτων</b>	<b>26</b>	<b>234</b>	<b>21</b>	<b>21.204</b>	<b>2.610</b>	<b>2.631</b>	<b>Sale of motor vehicles</b>
50.10.1	Εμπόριο καινούργιων αυτοκινήτων	0	0	0	17.339	2.272	2.272	Sale of new motor vehicles
50.10.2	Εμπόριο μεταχειρισμένων αυτοκινήτων	26	234	21	3.865	338	359	Sale of used motor vehicles
<b>50.20</b>	<b>Συντήρηση και επισκευή αυτοκινήτων</b>	<b>1.637</b>	<b>14.305</b>	<b>1.120</b>	<b>26.885</b>	<b>3.214</b>	<b>4.334</b>	<b>Maintenance and repair of motor vehicles</b>
50.20.1	Επιδόρφωση και συντήρηση αυτοκινήτων (γκραφς)	698	6.336	529	17.632	2.031	2.560	Mechanical repairs and maintenance of motor vehicles

(συν.-cont'd)

**ΠΙΝΑΚΑΣ 18. (συνεχ.). ΑΡΙΘΜΟΣ ΑΠΑΣΧΟΛΟΥΜΕΝΩΝ ΚΑΙ ΕΡΓΑΤΙΚΟ ΚΟΣΤΟΣ ΚΑΤΑ ΚΑΤΗΓΟΡΙΑ ΚΑΙ ΔΡΑΣΤΗΡΙΟΤΗΤΑ 2006**  
**TABLE 18. (cont'd). NUMBER OF PERSONS EMPLOYED AND LABOUR COST BY CATEGORY AND ACTIVITY 2006**

Κώδικας NACE Rev.1.1 Code	Δραστηριότητα	Εργαζόμενοι ιδιοκτήτες και μη αμειβόμενα μέλη της οικογένειας Working proprietors and unpaid family members			Μισθωτοί Employees			Σύνολο Total			Activity
		Αριθμός απασχο- λουμέ- νων Number of persons employed	Μισθοί και ημερο- μισθία Wages and salaries (£000' s)	Συνει- φορές εργοδο- των Emp- loyers contri- bution (£000' s)	Αριθμός απασχο- λουμέ- νων Number of persons employed	Μισθοί και ημερο- μισθία Wages and salaries (£000' s)	Συνει- φορές εργοδο- των Emp- loyers contri- bution (£000' s)	Αριθμός απασχο- λουμέ- νων Number of persons employed	Μισθοί και ημερο- μισθία Wages and salaries (£000' s)	Συνει- φορές εργοδο- των Emp- loyers contri- bution (£000' s)	
50.20.2	Ηλεκτρική επιδιόρθωση αυτοκινήτων	281	2.436	115	109	983	114	390	3.419	229	Electrical repairs of motor vehicles
50.20.3	Βαφή αυτοκινήτων	160	1.685	138	315	2.309	388	475	3.994	526	Painting of motor vehicles
50.20.4	Επισκευή αμαξώματος (ισιόμετρα) αυτοκινήτων	184	1.595	153	330	2.551	302	514	4.146	455	Bodywork repairs (panel-beating) of motor vehicles
50.20.5	Επιδιόρθωση ελαστικών αυτοκινήτων	243	1.644	130	33	307	33	276	1.951	163	Tyre repairs of motor vehicles
50.20.7	Πλύσιμο και στίλβωμα αυτοκινήτων	5	39	3	196	1.258	146	201	1.297	149	Washing and polishing of motor vehicles
50.20.8	Ρυμόλκηση αυτοκινήτων και οδική βοήθεια	0	0	0	82	620	67	82	620	67	Towing of motor vehicles and roadside assistance
50.20.9	Άλλες επιδιορθώσεις αυτοκινήτων (εφαρμογή εξώστ, μέτρημα τιμονιού, ζύγισμα τροχών κ.ά.)	66	570	52	129	1.225	133	195	1.795	185	Other motor vehicles repairs (exhaust fitting, wheel balancing etc.)
<b>50.30</b>	<b>Πώληση μερών και εξαρτημάτων αυτοκινήτων</b>	<b>3</b>	<b>21</b>	<b>3</b>	<b>1.117</b>	<b>9.951</b>	<b>952</b>	<b>1.120</b>	<b>9.972</b>	<b>955</b>	<b>Sale of motor vehicle parts and accessories</b>

(συν.-cont'd)

ΠΙΝΑΚΑΣ 18. (συνεχ.). ΑΡΙΘΜΟΣ ΑΠΑΣΧΟΛΟΥΜΕΝΩΝ ΚΑΙ ΕΡΓΑΤΙΚΟ ΚΟΣΤΟΣ ΚΑΤΑ ΚΑΤΗΓΟΡΙΑ ΚΑΙ ΔΡΑΣΤΗΡΙΟΤΗΤΑ 2006  
TABLE 18. (cont'd). NUMBER OF PERSONS EMPLOYED AND LABOUR COST BY CATEGORY AND ACTIVITY 2006

Κώδικας NACE Rev.1.1  Code	Δραστηριότητα	Εργαζόμενοι ιδιοκτήτες και μη αμειβόμενα μέλη της οικογένειας Working proprietors and unpaid family members			Μισθοί Employees			Σύνολο Total			Activity
		Αριθμός απασχο- λουμέ- νων Number of persons employed	Μισθοί και ημερο- μισθία Wages and salaries (£000 's)	Συνεισ- φορές εργοδο- των Emp- loyers contri- bution (£000 's)	Αριθμός απασχο- λουμέ- νων Number of persons employed	Μισθοί και ημερο- μισθία Wages and salaries (£000 's)	Συνεισ- φορές εργοδο- των Emp- loyers contri- bution (£000 's)	Αριθμός απασχο- λουμέ- νων Number of persons employed	Μισθοί και ημερο- μισθία Wages and salaries (£000 's)	Συνεισ- φορές εργοδο- των Emp- loyers contri- bution (£000 's)	
50.30.1	Πώληση μερών και εξαρτημάτων αυτοκινήτων	3	21	3	942	8.866	854	945	8.887	857	Sale of motor vehicle parts
50.30.2	Πώληση αξεσουάρ αυτοκινήτων	0	0	0	175	1.085	98	175	1.085	98	Sale of motor vehicle accessories
<b>50.40</b>	<b>Πώληση, συντήρηση και επισκευή μοτοσικλετών και συναφών μερών και εξαρτημάτων τους</b>	<b>94</b>	<b>515</b>	<b>50</b>	<b>106</b>	<b>709</b>	<b>77</b>	<b>200</b>	<b>1.224</b>	<b>127</b>	<b>Sale, maintenance and repair of motorcycles and related parts and accessories</b>
50.40.1	Πώληση μοτοσικλετών και μοτο- ποδηλάτων συμπεριλ. εξαρτη- μάτων και αξεσουάρ	0	0	0	106	709	77	106	709	77	Sale of motorcycles and mopeds, including parts and accessories
50.40.2	Συντήρηση και επιδιόρθωση μοτο- σικλετών και μοτοποδηλάτων	94	515	50	0	0	0	94	515	50	Maintenance and repairs of motorcycles and mopeds
<b>50.50</b>	<b>Λιανική πώληση καυσίμων για οχήματα</b>	<b>50</b>	<b>431</b>	<b>36</b>	<b>1.078</b>	<b>7.949</b>	<b>785</b>	<b>1.128</b>	<b>8.380</b>	<b>821</b>	<b>Retail sale of automotive fuel</b>

(συν.-cont'd)

ΠΙΝΑΚΑΣ 18. (συνεχ.). ΑΡΙΘΜΟΣ ΑΠΑΣΧΟΛΟΥΜΕΝΩΝ ΚΑΙ ΕΡΓΑΤΙΚΟ ΚΟΣΤΟΣ ΚΑΤΑ ΚΑΤΗΓΟΡΙΑ ΚΑΙ ΔΡΑΣΤΗΡΙΟΤΗΤΑ 2006  
TABLE 18. (cont'd). NUMBER OF PERSONS EMPLOYED AND LABOUR COST BY CATEGORY AND ACTIVITY 2006

Κωδικός NACE Rev.1.1 Code	Δραστηριότητα	Εργαζόμενοι ιδιοκτήτες και μη αμειβόμενα μέλη της οικογένειας Working proprietors and unpaid family members		Μισθοί Employees		Σύνολο Total		Activity			
		Αριθμός απασχο- λουμέ- νων Number of persons employed	Μισθοί και ημερο- μίσθια Wages and salaries (£000' s)	Αριθμός απασχο- λουμέ- νων Number of persons employed	Μισθοί και ημερο- μίσθια Wages and salaries (£000' s)	Αριθμός απασχο- λουμέ- νων Number of persons employed	Μισθοί και ημερο- μίσθια Wages and salaries (£000' s)		Συνεισ- φορές εργοδο- των Emp- loyers contri- bution (£000' s)		
51	<b>ΧΟΝΔΡΙΚΟ ΕΜΠΟΡΙΟ ΚΑΙ ΕΜΠΟΡΙΟ ΜΕ ΠΡΟΜΗΘΕΙΑ, ΕΚΤΟΣ ΑΠΟ ΤΟ ΕΜΠΟΡΙΟ ΑΥΤΟΚΙΝΗΤΩΝ ΚΑΙ ΜΟΤΟΣΙΚΛΕΤΩΝ</b>							<b>WHOLESALE TRADE AND COMMISSION TRADE, EXCEPT OF MOTOR VEHI- CLES AND MOTORCYCLES</b>			
51.11	<i>Εμπορικοί αντιπρόσωποι που μεσολαβούν στην πώληση αγροτικών πρώτων υλών, ζωντανών ζώων, κλωστοϋφαν- τουργικών πρώτων υλών και ημιτελών προϊόντων</i>	243	2.139	195	19.816	219.984	27.621	20.059	222.123	27.816	
51.12	<i>Εμπορικοί αντιπρόσωποι που μεσολαβούν στην πώληση καυσίμων, μεταλλευμάτων, μετάλλων και βιομηχανικών χημικών προϊόντων</i>	0	0	0	51	388	43	51	388	43	
51.13	<i>Εμπορικοί αντιπρόσωποι που μεσολαβούν στην πώληση ξύλας και οικοδομικών υλικών</i>	0	0	0	218	4.323	390	218	4.323	390	
		0	0	0	65	787	49	65	787	49	
											<i>Agents involved in the sale of agricultural raw materials, live animal, textile raw mate- rials and semi-finished goods</i>
											<i>Agents involved in the sale of fuels, ores, metals and industrial chemicals</i>
											<i>Agents involved in the sale of timber and building materials</i>

(συν.-cont'd)



ΠΙΝΑΚΑΣ 18. (συνεχ.). ΑΡΙΘΜΟΣ ΑΠΑΣΧΟΛΟΥΜΕΝΩΝ ΚΑΙ ΕΡΓΑΤΙΚΟ ΚΟΣΤΟΣ ΚΑΤΑ ΚΑΤΗΓΟΡΙΑ ΚΑΙ ΔΡΑΣΤΗΡΙΟΤΗΤΑ 2006  
TABLE 18. (cont'd). NUMBER OF PERSONS EMPLOYED AND LABOUR COST BY CATEGORY AND ACTIVITY 2006

Κώδικας NACE Rev.1.1 Code	Δραστηριότητα	Εργαζόμενοι ιδιοκτήτες και μη αμειβόμενα μέλη Working proprietors and unpaid family members		Μισθωτοί Employees		Σύνολο Total			Activity
		Αριθμός απασχο- λουμέ- νων Number of persons employed	Μισθοί και ημερο- μίσθια Wages and salaries	Αριθμός απασχο- λουμέ- νων Number of persons employed	Μισθοί και ημερο- μίσθια Wages and salaries	Αριθμός απασχο- λουμέ- νων Number of persons employed	Μισθοί και ημερο- μίσθια Wages and salaries	Συνει- φορές εργοδο- των Emp- loyers contri- bution	
51.14	Εμπορικοί αντιπρόσωποι που μεσολαβούν στην πώληση μηχανημάτων, βιομηχανικού εξοπλισμού, πλοίων και αεροσκαφών	0	0	0	0	254	3.683	523	Agents involved in the sale of machinery, industrial equip- ment, ships and aircraft
51.15	Εμπορικοί αντιπρόσωποι που μεσολαβούν στην πώληση επίπλων, ειδών οικιακής χρήσης, σιδηρικών και ειδών κγκκαλερίας	0	0	0	0	26	269	24	Agents involved in the sale of furniture, household goods, hardware and ironmongery
51.16	Εμπορικοί αντιπρόσωποι που μεσολαβούν στην πώληση κλωστοϋφαντουργικών προϊόντων	0	0	0	0	64	577	62	Agents involved in the sale of textiles, clothing, footwear and leather goods
51.17	Εμπορικοί αντιπρόσωποι που μεσολαβούν στην πώληση τρο- φίμων, ποτών και καπνού	0	0	0	0	235	3.844	350	Agents involved in the sale of food beverages and tobacco
51.18	Εμπορικοί αντιπρόσωποι ειδευ- μένοι στην πώληση ειδικών προϊόντων ή κατηγοριών προϊόντων π.δ.κ.α.	0	0	0	0	292	5.385	431	Agents specializing in the sale of particular products or ranges of products n.e.c.

(συν.-cont'd)

ΠΙΝΑΚΑΣ 18. (συνεχ.). ΑΡΙΘΜΟΣ ΑΠΑΣΧΟΛΟΥΜΕΝΩΝ ΚΑΙ ΕΡΓΑΤΙΚΟ ΚΟΣΤΟΣ ΚΑΤΑ ΚΑΤΗΓΟΡΙΑ ΚΑΙ ΔΡΑΣΤΗΡΙΟΤΗΤΑ 2006  
TABLE 18. (cont'd). NUMBER OF PERSONS EMPLOYED AND LABOUR COST BY CATEGORY AND ACTIVITY 2006

Κώδικας NACE Rev.1.1 Code	Δραστηριότητα	Εργαζόμενοι ιδιοκτήτες και μη αμειβόμενα μέλη της οικογένειας Working proprietors and unpaid family members		Μισθοτοί Employees		Σύνολο Total		Activity			
		Αριθμός απασχο- λουμέ- νων Number of persons employed	Μισθοί και ημερο- μίσθια Wages and salaries (£000 's)	Αριθμός απασχο- λουμέ- νων Number of persons employed	Μισθοί και ημερο- μίσθια Wages and salaries (£000 's)	Αριθμός απασχο- λουμέ- νων Number of persons employed	Μισθοί και ημερο- μίσθια Wages and salaries (£000 's)		Συνεισ- φορές εργοδο- των Emp- loyers contri- bution (£000 's)		
51.19	Εμπορικοί αντιπρόσωποι που μεσολαβούν στην πώληση διαφόρων αγαθών	18	99	8	210	3.278	235	228	3.377	243	Agents involved in the sale of variety of goods
51.21	Χονδρικό εμπόριο δημητριακών, σπόρων και ζωοτροφών	0	0	0	302	3.341	651	302	3.341	651	Wholesale of grain, seeds and animal feeds
51.22	Χονδρικό εμπόριο λουλουδιών και φρούτων	0	0	0	98	695	80	98	695	80	Wholesale of flowers and plants
51.23/4	Χονδρικό εμπόριο ζωντανών ζώων, δερμάτων, προβίων και κατεργασμένου δέρματος	3	24	2	10	105	12	13	129	14	Wholesale of live animals, hides, skins and leather
51.31	Χονδρικό εμπόριο φρούτων και λαχανικών	42	303	28	1.298	11.797	1.437	1.340	12.100	1.465	Wholesale of fruit and vege- tables
51.31.1	Συσκευασία και εξαγωγή φρούτων και λαχανικών (συμπερ. Σομφ. Εμπορίας πατατών)	0	0	0	712	6.461	924	712	6.461	924	Packing and export of unprocessed fruits and vegetables (incl. Potato Marketing Board)

(συν.-cont'd)

ΠΙΝΑΚΑΣ 18. (συνεχ.). ΑΡΙΘΜΟΣ ΑΠΑΣΧΟΛΟΥΜΕΝΩΝ ΚΑΙ ΕΡΓΑΤΙΚΟ ΚΟΣΤΟΣ ΚΑΤΑ ΚΑΤΗΓΟΡΙΑ ΚΑΙ ΔΡΑΣΤΗΡΙΟΤΗΤΑ 2006  
TABLE 18. (cont'd). NUMBER OF PERSONS EMPLOYED AND LABOUR COST BY CATEGORY AND ACTIVITY 2006

Κώδικας NACE Rev.1.1 Code	Δραστηριότητα	Εργαζόμενοι ιδιοκτήτες και μη αμειβόμενα μέλη Working proprietors and unpaid family members		Μισθοφορεί Employees		Σύνολο Total		Activity	
		Αριθμός απασχο- λουμέ- νων Number of persons employed	Μισθοί και ημερο- μισθία Wages and salaries (£000 's)	Αριθμός απασχο- λουμέ- νων Number of persons employed	Μισθοί και ημερο- μισθία Wages and salaries (£000 's)	Αριθμός απασχο- λουμέ- νων Number of persons employed	Μισθοί και ημερο- μισθία Wages and salaries (£000 's)		Συνεισ- φορές εργοδο- των Emp- loyers contri- bution (£000 's)
51.31.2	Σύνδεσμοι διαθέσεως φρούτων και λαχανικών στην επιτόπια αγορά	0	0	0	0	71	698	79	Marketing associations for fruit and vegetables in the home market
51.31.4	Μεστέμποροι φαρμάτων	42	303	515	4.638	557	4.941	462	Fruit and vegetable brokers
51.32	Χονδρικό εμπόριο κρέατος και προϊόντων κρέατος	16	195	313	2.916	329	3.111	356	Wholesale of meat and meat products
51.33	Χονδρικό εμπόριο γαλακτοκο- μικών προϊόντων, αβγών και βρώσιμων ελαίων και λιπών	3	19	88	919	91	938	124	Wholesale of dairy products, eggs and edible oils and fats
51.34	Χονδρικό εμπόριο αλκοολούχων και λοιπών ποτών	10	166	820	9.359	830	9.525	1.110	Wholesale of alcoholic and other beverages
51.35	Χονδρικό εμπόριο προϊόντων καπνού	2	19	240	3.418	242	3.437	352	Wholesale of tobacco products
51.36	Χονδρικό εμπόριο ζάχαρης, σοκολάτας και ειδών ζαχαρο- πλαστικής	0	0	406	4.944	406	4.944	487	Wholesale of sugar and choco- late and sugar confectionery
51.37	Χονδρικό εμπόριο καφέ, τσαγιού, κακάο και μπαχαρικών	0	0	89	908	89	908	71	Wholesale of coffee, tea, cocoa and spices

(συν.-cont'd)

ΠΙΝΑΚΑΣ 18. (συνεχ.). ΑΡΙΘΜΟΣ ΑΠΑΣΧΟΛΟΥΜΕΝΩΝ ΚΑΙ ΕΡΓΑΤΙΚΟ ΚΟΣΤΟΣ ΚΑΤΑ ΚΑΤΗΓΟΡΙΑ ΚΑΙ ΔΡΑΣΤΗΡΙΟΤΗΤΑ 2006  
TABLE 18. (cont'd). NUMBER OF PERSONS EMPLOYED AND LABOUR COST BY CATEGORY AND ACTIVITY 2006

Κωδικός NACE Rev.1.1 Code	Δραστηριότητα	Εργαζόμενοι ιδιοκτήτες και μη αμειβόμενα μέλη Working proprietors and unpaid family members		Μισθωτοί Employees		Σύνολο Total		Activity				
		Αριθμός απασχο- λουμέ- νων Number of persons employed	Μισθοί και ημερο- μισθία Wages and salaries (£000 's)	Αριθμός απασχο- λουμέ- νων Number of persons employed	Μισθοί και ημερο- μισθία Wages and salaries (£000 's)	Αριθμός απασχο- λουμέ- νων Number of persons employed	Μισθοί και ημερο- μισθία Wages and salaries (£000 's)		Συνει- φορές εργοδο- των Emp- loyers contri- bution (£000 's)			
51.38	Χονδρικό εμπόριο άλλων τρο- φίμων, συμπεριλαμβανομένων των ψαριών και των θαλασσινών (οστρακοειδή, μαλάκια)	20	243	18	0	303	3.134	347	365	3.377	365	Wholesale of other food, inclu- ding fish, crustaceans and molluscs
51.39	Μη εδικειμένο χονδρικό εμπόριο τροφίμων ποτών και καπνού	0	0	0	0	2.272	24.785	3.418	2.272	24.785	3.418	Non specialized wholesale of food, beverages and tobacco
51.41	Χονδρικό εμπόριο κλωστοϋφαν- τουργικών προϊόντων	57	443	38	0	239	2.156	239	296	2.599	277	Wholesale of textiles
51.42	Χονδρικό εμπόριο ενδυμάτων και υποδημάτων	0	0	0	0	757	6.281	630	757	6.281	630	Wholesale of clothing and footwear
51.42.1	Χονδρικό εμπόριο ενδυμάτων (περ. αθλητικά ενδύματα, γάντια, γραβάτες και ειδη γουνοποιίας)	0	0	0	0	512	4.074	367	512	4.074	367	Wholesale of clothing (incl. sports clothes, gloves, ties and fur articles)
51.42.2	Χονδρικό εμπόριο υποδημάτων	0	0	0	0	245	2.207	263	245	2.207	263	Wholesale of footwear
51.43	Χονδρικό εμπόριο ηλεκτρικών οικιακών συσκευών, ραδιοφoni- κών και τηλεοπτικών συσκευών	0	0	0	0	886	9.237	1.041	886	9.237	1.041	Wholesale of electrical house- hold appliances and radio and television goods
51.43.1	Χονδρικό εμπόριο ηλεκτρικών οικιακών συσκευών, ραδιοφoni- κών και τηλεοπτικών συσκευών	0	0	0	0	384	4.247	467	384	4.247	467	Wholesale of electrical house- hold appliances and radio and television goods

(συν.-cont'd)

ΠΙΝΑΚΑΣ 18. (συνεχ.). ΑΡΙΘΜΟΣ ΑΠΑΣΧΟΛΟΥΜΕΝΩΝ ΚΑΙ ΕΡΓΑΤΙΚΟ ΚΟΣΤΟΣ ΚΑΤΑ ΚΑΤΗΓΟΡΙΑ ΚΑΙ ΔΡΑΣΤΗΡΙΟΤΗΤΑ 2006  
TABLE 18. (cont'd). NUMBER OF PERSONS EMPLOYED AND LABOUR COST BY CATEGORY AND ACTIVITY 2006

Κωδικός NACE Rev.1.1  Code	Δραστηριότητα	Εργαζόμενοι ιδιοκτήτες και μη αμειβόμενα μέλη της οικογένειας Working proprietors and unpaid family members			Μισθωτοί  Employees			Σύνολο  Total			Activity
		Αριθμός απασχο- λουμέ- νων Number of persons employed	Μισθοί και ημερο- μίσθια Wages and salaries	Συνεισ- φορές εργοδο- των Emp- loyers contri- bution (£000' s)	Αριθμός απασχο- λουμέ- νων Number of persons employed	Μισθοί και ημερο- μίσθια Wages and salaries	Συνεισ- φορές εργοδο- των Emp- loyers contri- bution (£000' s)	Αριθμός απασχο- λουμέ- νων Number of persons employed	Μισθοί και ημερο- μίσθια Wages and salaries	Συνεισ- φορές εργοδο- των Emp- loyers contri- bution (£000' s)	
51.43.2/4	Χονδρικό εμπόριο φωτοστικών, δίσκων γραμμοφώνου, κασετών, ψηφιακών δίσκων και βιντεο- κασετών	0	0	0	206	1.993	243	206	1.993	243	Wholesale of lighting equipment, gramophone records, tapes, CDs and videos
51.43.3	Χονδρικό εμπόριο εξοπλισμού για ηλεκτρικές εγκαταστάσεις (σύρματος, διακοπών κλπ.)	0	0	0	296	2.997	331	296	2.997	331	Wholesale of installation equipment for domestic use (wire, switches etc)
51.44	Χονδρικό εμπόριο ειδών πορσελάνης και γυαλικών, χαρτιού ταπεσαρίας και υλικών καθαρισμού	12	95	8	378	4.235	509	390	4.330	517	Wholesale of china and glass- ware, wallpaper and cleaning materials
51.45	Χονδρικό εμπόριο αρωμάτων και καλλυντικών	7	72	8	1.324	13.599	1.674	1.331	13.671	1.682	Wholesale of perfume and cosmetics
51.46	Χονδρικό εμπόριο φαρμακευτικών προϊόντων	0	0	0	873	10.496	1.226	873	10.496	1.226	Wholesale of pharmaceutical goods
51.47	Χονδρικό εμπόριο άλλων ειδών οικιακής χρήσης	26	205	19	1.580	14.004	1.643	1.606	14.209	1.662	Wholesale of other house- hold goods
51.51	Χονδρικό εμπόριο, στερεών, υγρών και αερίων καυσίμων και συναφών προϊόντων	2	18	2	469	9.806	2.529	471	9.824	2.531	Wholesale of solid, liquid and gaseous fuels and related products
51.52	Χονδρικό εμπόριο μετάλλων και μεταλλευμάτων	0	0	0	191	1.896	210	191	1.896	210	Wholesale of metals and metal ores

(συν.-cont'd)

ΠΙΝΑΚΑΣ 18. (συνεχ.). ΔΡΙΘΜΟΣ ΑΠΑΣΧΟΛΟΥΜΕΝΩΝ ΚΑΙ ΕΡΓΑΤΙΚΟ ΚΟΣΤΟΣ ΚΑΤΑ ΚΑΤΗΓΟΡΙΑ ΚΑΙ ΔΡΑΣΤΗΡΙΟΤΗΤΑ 2006  
TABLE 18. (cont'd). NUMBER OF PERSONS EMPLOYED AND LABOUR COST BY CATEGORY AND ACTIVITY 2006

Κώδικας NACE Rev.1.1 Code	Δραστηριότητα	Εργαζόμενοι ιδιοκτήτες και μη αμειβόμενα μέλη Working proprietors and unpaid family members			Μισθωτοί Employees			Σύνολο Total			Activity
		Αριθμός απασχο- λουμέ- νων Number of persons employed	Μισθοί και ημερο- μίσθια Wages and salaries (£000' s)	Συνεισ- φορές εργοδο- των Emp- loyers contri- bution (£000' s)	Αριθμός απασχο- λουμέ- νων Number of persons employed	Μισθοί και ημερο- μίσθια Wages and salaries (£000' s)	Συνεισ- φορές εργοδο- των Emp- loyers contri- bution (£000' s)	Αριθμός απασχο- λουμέ- νων Number of persons employed	Μισθοί και ημερο- μίσθια Wages and salaries (£000' s)	Συνεισ- φορές εργοδο- των Emp- loyers contri- bution (£000' s)	
<b>51.53</b>	<b>Χονδρικό εμπόριο ξυλείας, οικοδομικών υλικών και ειδών γυαλινής</b>	0	0	0	1.657	17.580	2.125	1.657	17.580	2.125	<b>Wholesale of wood, construc- tion materials and sanitary equipment</b>
51.53.1	Χονδρικό εμπόριο ξυλείας	0	0	0	409	4.445	517	409	4.445	517	Wholesale of wood
51.53.2	Χονδρικό εμπόριο ειδών γυαλινής	0	0	0	410	4.592	587	410	4.592	587	Wholesale of sanitary equipment
51.53.3/4/8	Χονδρικό εμπόριο χρωμάτων και βερνικιών, υαλοπινάκων, ψευδοτάβανων, γυψινης διακό- σμησης και παρόμοιων ειδών	0	0	0	305	3.435	368	305	3.435	368	Wholesale of paints and varnishes, flat glasses and mirrors, gypsum decorations and similar products
51.53.9	Χονδρικό εμπόριο διαφόρων οικοδομικών υλικών (π.χ. σίδηρο, ξυλεία, τσιμέντα, ασβέστης, σωλήνες κλπ.)	0	0	0	533	5.108	653	533	5.108	653	Wholesale of various construction materials (e.g. steel, wood, cement, lime, pipes etc.)
<b>51.54</b>	<b>Χονδρικό εμπόριο σιδηρικών, υδραυλικών ειδών και εξοπλισμού για εγκαταστάσεις θέρμανσης</b>	0	0	0	609	5.987	666	609	5.987	666	<b>Wholesale of hardware, plumbing and heating equipment and supplies</b>
51.55	Χονδρικό εμπόριο χημικών προϊόντων	2	32	4	349	4.298	527	351	4.330	531	Wholesale of chemical products
51.56	Χονδρικό εμπόριο άλλων ενδιά- μεσων προϊόντων	0	0	0	80	782	95	80	782	95	Wholesale of other interme- diate products
51.57	Χονδρικό εμπόριο απορριμμάτων και υπολειμμάτων	8	61	5	1	3	0	9	64	5	Wholesale of waste and scrap

(συν.-cont'd)

ΠΙΝΑΚΑΣ 18. (συνεχ.): ΑΡΙΘΜΟΣ ΑΠΑΣΧΟΛΟΥΜΕΝΩΝ ΚΑΙ ΕΡΓΑΤΙΚΟ ΚΟΣΤΟΣ ΚΑΤΑ ΚΑΤΗΓΟΡΙΑ ΚΑΙ ΔΡΑΣΤΗΡΙΟΤΗΤΑ 2006  
 TABLE 18. (cont'd). NUMBER OF PERSONS EMPLOYED AND LABOUR COST BY CATEGORY AND ACTIVITY 2006

Κώδικας NACE Rev. 1.1 Code	Δραστηριότητα	Εργαζόμενοι ιδιοκτήτες και μη αμειβόμενα μέλη της οικογένειας Working proprietors and unpaid family members			Μισθοφόροι Employees			Σύνολο Total			Activity
		Αριθμός απασχο- λουμέ- νων Number of persons employed	Μισθοί και ημερο- μισθία Wages and salaries (£000 's)	Συνεισ- φορές εργοδο- των Emp- loyers contri- bution (£000 's)	Αριθμός απασχο- λουμέ- νων Number of persons employed	Μισθοί και ημερο- μισθία Wages and salaries (£000 's)	Συνεισ- φορές εργοδο- των Emp- loyers contri- bution (£000 's)	Αριθμός απασχο- λουμέ- νων Number of persons employed	Μισθοί και ημερο- μισθία Wages and salaries (£000 's)	Συνεισ- φορές εργοδο- των Emp- loyers contri- bution (£000 's)	
51.81	Χονδρικό εμπόριο εργαλειομηχανών	1	10	1	36	305	57	37	315	58	Wholesale of machine tools
51.82	Χονδρικό εμπόριο μηχανημάτων για μεταλλεία και λατομεία, οικοδομικές εργασίες και εργασίες πολιτικού μηχανικού	0	0	0	138	1.729	189	138	1.729	189	Wholesale of mining, construction and civil engineering machinery
51.83	Χονδρικό εμπόριο μηχανημάτων για κλωστοϋφαντουργική βιομηχανία, χονδρικό εμπόριο ραπτομηχανών και ηλεκτομηχανών	0	0	0	11	48	4	11	48	4	Wholesale of machinery for the textile industry and of sewing and knitting machines
51.84	Χονδρικό εμπόριο Η/Υ, περιφερειακού εξοπλισμού Η/Υ και λογισμικού	2	17	2	595	7.899	1.256	597	7.916	1.258	Wholesale of computers, computer peripheral equipment and software
51.85	Χονδρικό εμπόριο άλλων μηχανών γραφείου	2	27	2	156	1.875	168	158	1.902	170	Wholesale of other office machinery and equipment
51.86	Χονδρικό εμπόριο άλλων ηλεκτρονικών εξαρτημάτων και εξοπλισμού	0	0	0	311	2.991	424	311	2.991	424	Wholesale of other electronic parts and equipment
51.87	Χονδρικό εμπόριο που χρησιμοποιούνται στη βιομηχανία, το εμπόριο και την πλοήγηση	0	0	0	673	7.289	829	673	7.289	829	Wholesale of other machinery for use in industry, trade and navigation

(συν.-cont'd)

ΠΙΝΑΚΑΣ 18. (συνεξ.). ΑΡΙΘΜΟΣ ΑΠΑΣΧΟΛΟΥΜΕΝΩΝ ΚΑΙ ΕΡΓΑΤΙΚΟ ΚΟΣΤΟΣ ΚΑΤΑ ΚΑΤΗΓΟΡΙΑ ΚΑΙ ΔΡΑΣΤΗΡΙΟΤΗΤΑ 2006  
TABLE 18. (cont'd). NUMBER OF PERSONS EMPLOYED AND LABOUR COST BY CATEGORY AND ACTIVITY 2006

Κώδικας NACE Rev.1.1  Code	Δραστηριότητα	Εργαζόμενοι ιδιοκτήτες και μη αμειβόμενα μέλη της οικογένειας Working proprietors and unpaid family members			Μισθωτοί  Employees			Σύνολο  Total			Activity
		Αριθμός απασχο- λουμέ- νων Number of persons employed	Μισθοί και ημερο- μισθία Wages and salaries (£000's)	Συνεισ- φορές εργοδο- των Emp- loyers contri- bution (£000's)	Αριθμός απασχο- λουμέ- νων Number of persons employed	Μισθοί και ημερο- μισθία Wages and salaries (£000's)	Συνεισ- φορές εργοδο- των Emp- loyers contri- bution (£000's)	Αριθμός απασχο- λουμέ- νων Number of persons employed	Μισθοί και ημερο- μισθία Wages and salaries (£000's)	Συνεισ- φορές εργοδο- των Emp- loyers contri- bution (£000's)	
51.88	Χονδρικό εμπόριο αγροτικών μηχανημάτων, εξαρτημάτων και εργαλεία, συμπεριλαμβανομένων των ελκυστήρων	0	0	0	136	1.319	154	136	1.319	154	Wholesale of agricultural machinery and accessories and implements, including tractors
51.90	Άλλο χονδρικό εμπόριο	10	91	12	713	7.314	912	723	7.405	924	Other wholesale
52	ΛΙΑΝΙΚΟ ΕΜΠΟΡΙΟ, ΕΚΤΟΣ ΑΠΟ ΤΟ ΕΜΠΟΡΙΟ ΑΥΤΟ- ΚΙΝΗΤΩΝ ΚΑΙ ΜΟΤΟ- ΣΙΚΛΕΤΩΝ. ΕΠΙΣΚΕΥΗ ΕΙΔΩΝ ΑΤΟΜΙΚΗΣ ΚΑΙ ΟΙΚΙΑΚΗΣ ΧΡΗΣΗΣ	6.140	41.364	3.385	28.346	232.298	24.684	34.486	273.662	28.069	RETAIL TRADE, EXCEPT OF MOTOR VEHICLES AND MOTORCYCLES; REPAIR OF PERSONAL AND HOUSEHOLD GOODS
52.11	Λιανικό εμπόριο σε μη ειδικε- υμένα καστήματα στα οποία υπερισχύουν τρόφιμα, ποτά ή καπνός	1.833	12.629	946	4.837	36.911	3.621	6.670	49.540	4.567	Retail sale in non-specialized stores with food, beverages or tobacco predominating
52.11.1	Παντοπωλεία και υπεραγορές κυρίως τροφίμων	1.066	7.083	542	3.735	26.741	2.900	4.801	33.824	3.442	Groceries and supermarkets predominantly selling foodstuffs
52.11.2	Περίπτερα	767	5.546	404	1.102	10.170	721	1.869	15.716	1.125	Kiosks
52.12	Άλλο λιανικό εμπόριο σε μη ειδικευμένα καταστήματα	3	24	2	3.384	25.791	3.462	3.387	25.815	3.464	Other retail sale in non- specialized stores

(συν.-cont'd)



ΠΙΝΑΚΑΣ 18. (συνεχ.). ΑΡΙΘΜΟΣ ΑΠΑΣΧΟΛΟΥΜΕΝΩΝ ΚΑΙ ΕΡΓΑΤΙΚΟ ΚΟΣΤΟΣ ΚΑΤΑ ΚΑΤΗΓΟΡΙΑ ΚΑΙ ΔΡΑΣΤΗΡΙΟΤΗΤΑ 2006  
TABLE 18. (cont'd). NUMBER OF PERSONS EMPLOYED AND LABOUR COST BY CATEGORY AND ACTIVITY 2006

Κώδικας NACE Rev.1.1 Code	Δραστηριότητα	Εργαζόμενοι ιδιοκτήτες και μη αμειβόμενα μέλη Working proprietors and unpaid family members		Μισθοί Employees		Σύνολο Total		Activity	
		Αριθμός απασχο- λουμέ- νων Number of persons employed	Μισθοί και ημερο- μίσθια Wages and salaries (€000 's)	Αριθμός απασχο- λουμέ- νων Number of persons employed	Μισθοί και ημερο- μίσθια Wages and salaries (€000 's)	Αριθμός απασχο- λουμέ- νων Number of persons employed	Μισθοί και ημερο- μίσθια Wages and salaries (€000 's)		Συνεισ- φορές εργοδο- των Emp- loyers contri- bution (€000 's)
52.21	Λιανικό εμπόριο φρούτων και λαχανικών	139	962	79	382	439	3.661	382	Retail sale of fruit and vegetables
52.22	Λιανικό εμπόριο κρέατος και προϊόντων κρέατος	335	2.691	238	457	732	5.506	457	Retail sale of meat and meat products
52.23	Λιανικό εμπόριο ψαριών και θαλασσινών (ψάρια, οστρακοειδή, μαλάκια)	33	239	20	144	191	1.469	144	Retail sale of fish, crustaceans and molluscs
52.24	Λιανικό εμπόριο ψωμιού, λοιπών ειδών αρτοποιίας και ειδών ζαχαροπλαστικής εν γένει	52	276	25	60	101	697	60	Retail sale of bread, cakes, flour confectionery and sugar confectionery
52.25	Λιανικό εμπόριο αλκοολούχων και λοιπών ποτών	12	120	12	50	67	654	50	Retail sale of alcoholic and other beverages
52.26	Λιανικό εμπόριο προϊόντων καπνού	0	0	0	20	20	165	20	Retail sale of tobacco products
52.27	Άλλο λιανικό εμπόριο με εξειδίκευση στην πώληση τροφίμων, ποτών και καπνού	0	0	0	44	51	380	44	Other retail sale of food, beverages and tobacco in specialized stores
52.31	Φαρμακεία	156	1.761	108	476	476	5.096	476	Dispensing chemists
52.32	Λιανικό εμπόριο ιατρικών και ορθοπαιδικών ειδών	0	0	0	116	108	997	116	Retail sale of medical and orthopaedic goods

(συν.-cont'd)

ΠΙΝΑΚΑΣ 18. (συνεχ.). ΑΡΙΘΜΟΣ ΑΠΑΣΧΟΛΟΥΜΕΝΩΝ ΚΑΙ ΕΡΓΑΤΙΚΟ ΚΟΣΤΟΣ ΚΑΤΑ ΚΑΤΗΓΟΡΙΑ ΚΑΙ ΔΡΑΣΤΗΡΙΟΤΗΤΑ 2006  
TABLE 18. (cont'd). NUMBER OF PERSONS EMPLOYED AND LABOUR COST BY CATEGORY AND ACTIVITY 2006

Κωδικός NACE Rev.1.1  Code	Δραστηριότητα	Εργαζόμενοι ιδιοκτήτες και μη αμειβόμενα μέλη Working proprietors and unpaid family members			Μισθοί Employees			Σύνολο Total			Activity
		Αριθμός απασχο- λουμέ- νων Number of persons employed	Μισθοί και ημερο- μίσθια Wages and salaries (£000 's)	Συνεισ- φορές εργοδο- των Emp- loyers contri- bution (£000 's)	Αριθμός απασχο- λουμέ- νων Number of persons employed	Μισθοί και ημερο- μίσθια Wages and salaries (£000 's)	Συνεισ- φορές εργοδο- των Emp- loyers contri- bution (£000 's)	Αριθμός απασχο- λουμέ- νων Number of persons employed	Μισθοί και ημερο- μίσθια Wages and salaries (£000 's)	Συνεισ- φορές εργοδο- των Emp- loyers contri- bution (£000 's)	
<b>52.33</b>	<i>Λιανικό εμπόριο καλλυντικών και ειδών τουαλέτας</i>	3	24	3	174	1.923	206	177	1.947	209	<i>Retail sale of cosmetic and toilet articles</i>
<b>52.41</b>	<i>Λιανικό εμπόριο υφαντουργικών προϊόντων</i>	144	904	32	486	3.082	336	630	3.986	368	<i>Retail sale of textiles</i>
52.41.1	Λιανικό εμπόριο υφασμάτων	52	297	4	128	672	90	180	969	94	Retail sale of fabrics
52.41.2	Λιανικό εμπόριο υφαντουργικών προϊόντων οικιακής χρήσης (σεντόνια, τραπεζομάντηλα κλπ)	68	478	26	164	1.371	116	232	1.849	142	Retail sale of household textiles
52.41.3	Λιανικό εμπόριο ψιλικών και νημάτων, κλωστών πλεκτικής και κεντημάτων	24	129	2	194	1.039	130	218	1.168	132	Retail sale of haberdashery and basic materials for rug, tapestry or embroidery making
<b>52.42</b>	<i>Λιανικό εμπόριο ενδυμάτων</i>	649	3.847	391	2.804	19.430	1.919	3.453	23.277	2.310	<i>Retail sale of clothing</i>
<b>52.43</b>	<i>Λιανικό εμπόριο υποδημάτων και δερμάτων ειδών</i>	51	365	30	1.353	9.700	943	1.404	10.065	973	<i>Retail sale of footwear and leather goods</i>
52.43.1	Λιανικό εμπόριο υποδημάτων	51	365	30	1.033	7.091	624	1.084	7.456	654	Retail sale of footwear
52.43.2	Λιανικό εμπόριο δερμάτων ειδών και ειδών ταξιδίου (βαλίτσες, τσάντες κλπ)	0	0	0	320	2.609	319	320	2.609	319	Retail sale of leather goods and travel accessories (bags etc.)
<b>52.44</b>	<i>Λιανικό εμπόριο επίπλων, φωτιστικών και ειδών νοικοκυριού π.δ.κ.α.</i>	256	1.346	126	2.867	23.823	2.758	3.123	25.169	2.884	<i>Retail sale of furniture, lighting equipment and household articles n.e.c.</i>

(συν.-cont'd)

ΠΙΝΑΚΑΣ 18. (συνεχ.). ΑΡΙΘΜΟΣ ΑΠΑΣΧΟΛΟΥΜΕΝΩΝ ΚΑΙ ΕΡΓΑΤΙΚΟ ΚΟΣΤΟΣ ΚΑΤΑ ΚΑΤΗΓΟΡΙΑ ΚΑΙ ΔΡΑΣΤΗΡΙΟΤΗΤΑ 2006  
TABLE 18. (cont'd). NUMBER OF PERSONS EMPLOYED AND LABOUR COST BY CATEGORY AND ACTIVITY 2006

Κώδικας NACE Rev.1.1 Code	Δραστηριότητα	Εργαζόμενοι ιδιοκτήτες και μη αμειβόμενα μέλη της οικογένειας Working proprietors and unpaid family members		Μισθοί Employees		Σύνολο Total		Activity
		Αριθμός απασχο- λουμέ- νων Number of persons employed	Μισθοί και ημερο- μίσθια Wages and salaries (£000's)	Αριθμός απασχο- λουμέ- νων Number of persons employed	Μισθοί και ημερο- μίσθια Wages and salaries (£000's)	Αριθμός απασχο- λουμέ- νων Number of persons employed	Μισθοί και ημερο- μίσθια Wages and salaries (£000's)	
52.44.1	Λιανικό εμπόριο επίπλων	0	0	1.188	10.599	1.188	10.599	Retail sale of furniture
52.44.2	Λιανικό εμπόριο φωτοστικτών ειδών	4	28	195	1.831	199	1.859	Retail sale of articles of lighting
52.44.3/4	Λιανικό εμπόριο κουρτινών και διαφόρων άλλων οικιακών ειδών από υφαντουργικά υλικά, κεντημάτων και άλλων ειδών οικοτεχνίας	9	61	497	4.063	506	4.124	Retail sale of curtains and other household furnishing articles, and textile materials, embroideries and other products of cottage industry
52.44.5/6/9	Λιανικό εμπόριο ειδών υαλο- πολείου, δόρων και οικιακών σκευών, επίπλων, φωτοστικτών και ειδών νοικοκυριού π.δ.κ.α. και κορνιζοποιεία	243	1.257	987	7.330	1.230	8.587	Retail sale of household utensils and cutlery, glassware, china and pottery, furniture, lighting equipment and household articles n.e.c. and picture framing
<b>52.45</b>	<b>Λιανικό εμπόριο ηλεκτρικών οικιακών συσκευών, ραδιο- φωνικών και τηλεοπτικών συσκευών</b>	<b>39</b>	<b>222</b>	<b>1.657</b>	<b>15.755</b>	<b>1.696</b>	<b>15.977</b>	<b>Retail sale of electrical household appliances and radio and television goods</b>
52.45.1	Λιανικό εμπόριο ηλεκτρικών οικιακών συσκευών, ραδιοφω- νικών και τηλεοπτικών συσκευών	39	222	1.433	13.456	1.472	13.678	Retail sale of electrical household appliances and radio and television goods

(συν.-cont'd)

ΠΙΝΑΚΑΣ 18. (συνεχ.). ΑΡΙΘΜΟΣ ΑΠΑΣΧΟΛΟΥΜΕΝΩΝ ΚΑΙ ΕΡΓΑΤΙΚΟ ΚΟΣΤΟΣ ΚΑΤΑ ΚΑΤΗΓΟΡΙΑ ΚΑΙ ΔΡΑΣΤΗΡΙΟΤΗΤΑ 2006  
TABLE 18. (cont'd). NUMBER OF PERSONS EMPLOYED AND LABOUR COST BY CATEGORY AND ACTIVITY 2006

Κώδικας NACE Rev.1.1  Code	Δραστηριότητα	Εργαζόμενοι ιδιοκτήτες και μη αμειβόμενα μέλη της οικογένειας Working proprietors and unpaid family members			Μισθοφόροι  Employees			Σύνολο  Total			Activity
		Αριθμός απασχο- λουμέ- νων Number of persons employed	Μισθοί και ημερο- μίσθια Wages and salaries (£000' s)	Συνεισ- φορές εργοδο- των Emp- loyers contri- bution (£000' s)	Αριθμός απασχο- λουμέ- νων Number of persons employed	Μισθοί και ημερο- μίσθια Wages and salaries (£000' s)	Συνεισ- φορές εργοδο- των Emp- loyers contri- bution (£000' s)	Αριθμός απασχο- λουμέ- νων Number of persons employed	Μισθοί και ημερο- μίσθια Wages and salaries (£000' s)	Συνεισ- φορές εργοδο- των Emp- loyers contri- bution (£000' s)	
52.45.2	Λιανικό εμπόριο μουσικών δίσκων και οργάνων και κασετών μαγνητοφώνου/βίντεο	0	0	0	112	1.191	122	112	1.191	122	Retail trade of musical records and audio visual tapes, CD's and cassettes and musical instruments
52.45.3	Λιανικό εμπόριο εξοπλισμού ηλεκτρικών εγκαταστάσεων (πρίζες, σύρματα κλπ.)	0	0	0	112	1.108	168	112	1.108	168	Retail trade of equipment for electrical installations (wires, plugs etc.)
<b>52.46</b>	<b>Λιανικό εμπόριο σιδηρικών, χρωμάτων και τζαμιάων</b>	<b>111</b>	<b>1.081</b>	<b>90</b>	<b>1.765</b>	<b>16.769</b>	<b>1.695</b>	<b>1.876</b>	<b>17.850</b>	<b>1.785</b>	<b>Retail sale of hardware, paints and glass</b>
52.46.1	Λιανικό εμπόριο ειδών υγιεινής	0	0	0	684	6.946	689	684	6.946	689	Retail sale of sanitary equipment
52.46.2	Λιανικό εμπόριο χρωμάτων και βερνικιών	28	264	26	151	1.414	133	179	1.678	159	Retail sale of paints, varnishes and lacquers
52.46.3	Λιανικό εμπόριο κλειδαριών, εργαλείων, καθρεπτών, σιδήρου, τσιμέντου κλπ.	83	817	64	494	4.392	440	577	5.209	504	Retail sale of locks, tools, mirrors, iron, cement etc.
52.46.4	Λιανικό εμπόριο άλλων οικοδο- μικών υλικών (φουντάνες, βενίσια μπλάνιες, τζάκια κ.ά)	0	0	0	208	2.059	208	208	2.059	208	Retail sale of other construction materials
52.46.6	Λιανικό εμπόριο οικοδομικών υλικών π.δ.κ.α (διακοσμητικές πέτρες, παρκέ, κεραμίδια κλπ.)	0	0	0	228	1.958	225	228	1.958	225	Retail sale of construction materials n.e.c., (e.g. stones, parquet, tiles etc.)

(συν.-cont'd)

ΠΙΝΑΚΑΣ 18. (συνεχ.). ΑΡΙΘΜΟΣ ΑΠΑΣΧΟΛΟΥΜΕΝΩΝ ΚΑΙ ΕΡΓΑΤΙΚΟ ΚΟΣΤΟΣ ΚΑΤΑ ΚΑΤΗΓΟΡΙΑ ΚΑΙ ΔΡΑΣΤΗΡΙΟΤΗΤΑ 2006  
TABLE 18. (cont'd). NUMBER OF PERSONS EMPLOYED AND LABOUR COST BY CATEGORY AND ACTIVITY 2006

Κώδικας NACE Rev.1.1 Code	Δραστηριότητα	Εργαζόμενοι ιδιοκτήτες και μη αμειβόμενα μέλη Working proprietors and unpaid family members		Μισθωτοί Employees		Σύνολο Total		Activity	
		Αριθμός απασχο- λουμέ- νων Number of persons employed	Μισθοί και ημερο- μισθία Wages and salaries (£000 's)	Αριθμός απασχο- λουμέ- νων Number of persons employed	Μισθοί και ημερο- μισθία Wages and salaries (£000 's)	Αριθμός απασχο- λουμέ- νων Number of persons employed	Μισθοί και ημερο- μισθία Wages and salaries (£000 's)		Συνεισ- φορές εργοδο- των Emp- loyers contri- bution (£000 's)
52.47	<i>Λιανικό εμπόριο βιβλίων, εφημε- ρίδων και χαρτικών</i>	55	341	37	372	606	4.899	372	<i>Retail sale of books, news- papers and stationery</i>
52.48	<i>Άλλο λιανικό εμπόριο σε ειδικευ- μένα καταστήματα</i>	941	6.245	575	5.286	6.537	56.528	5.861	<i>Other retail sale in specialized stores</i>
52.48.0	Λιανικό εμπόριο παιχνιδιών	0	0	0	245	362	2.946	245	Retail sale of games and toys
52.48.1	Λιανικό εμπόριο αθλητικών ειδών, ποδηλάτων, ειδών αλιείας, κατασκήνωσης και κυνήγιου	39	304	29	232	251	1.585	232	Retail sale of sports goods, bicycles, fishing goods, camping and hunting equipment
52.48.2	Λιανικό εμπόριο σουβενέρ και ειδών λαϊκής τέχνης	195	1.252	107	278	539	4.386	278	Retail sale of souvenirs and craftwork articles
52.48.3	Λιανικό εμπόριο λιπασμάτων, φωτοφάρμακων, σπόρων και ζωοτροφών	0	0	0	196	208	1.973	196	Retail sale of fertilizers, agri- cultural pesticides and insecticides, seeds and animal feeds
52.48.4	Λιανικό εμπόριο οπτικών και φωτογραφικών ειδών	0	0	0	563	466	4.390	563	Retail sale of photographic and optical goods
52.48.5	Λιανικό εμπόριο ανθέων και φυτών	304	1.730	152	487	460	4.008	487	Retail sale of flowers and plants
52.48.6	Λιανικό εμπόριο ειδών χρυσοχοΐας, ρολογιών και άλλων κοσμημάτων	179	1.217	127	384	466	4.291	384	Retail sale of watches, clocks and jewellery

(συν.-cont'd)

ΠΙΝΑΚΑΣ 18. (συνεχ.). ΑΡΙΘΜΟΣ ΑΠΑΣΧΟΛΟΥΜΕΝΩΝ ΚΑΙ ΕΡΓΑΤΙΚΟ ΚΟΣΤΟΣ ΚΑΤΑ ΚΑΤΗΓΟΡΙΑ ΚΑΙ ΔΡΑΣΤΗΡΙΟΤΗΤΑ 2006  
TABLE 18. (cont'd). NUMBER OF PERSONS EMPLOYED AND LABOUR COST BY CATEGORY AND ACTIVITY 2006

Κώδικας NACE Rev.1.1 Code	Δραστηριότητα	Εργαζόμενοι ιδιοκτήτες και μη αμειβόμενα μέλη της οικογένειας Working proprietors and unpaid family members		Μισθωτοί Employees		Σύνολο Total		Activity
		Αριθμός απασχο- λουμέ- νων Number of persons employed	Μισθοί και ημερο- μισθία Wages and salaries contri- bution (£000 's)	Αριθμός απασχο- λουμέ- νων Number of persons employed	Μισθοί και ημερο- μισθία Wages and salaries contri- bution (£000 's)	Αριθμός απασχο- λουμέ- νων Number of persons employed	Μισθοί και ημερο- μισθία Wages and salaries contri- bution (£000 's)	
52.48.7	Λιανικό εμπόριο μηχανικού εξοπλισμού γραφείου και ηλεκτρονικών υπολογιστών	63	541	59	1.674	1.330	13.858	Retail sale of office equipment and computers
52.48.8	Λιανικό εμπόριο γεωργικών και βιομηχανικών εργαλείων, μηχανών και εξαρτημάτων	0	0	0	477	549	5.145	Retail sale of agricultural and industrial tools, machinery and spare parts
52.48.9	Άλλο λιανικό εμπόριο σε ειδικευ- μένα καταστήματα (αδασμολό- γητα είδη, τροπικά πουλιά, ψάρια, πίνακες ζωγραφικής κλπ)	161	1.201	101	750	1.189	9.443	Other retail trade in specialized stores n.e.c. (e.g. pet animals and pet food, duty free shops, paintings etc.)
<b>52.50</b>	<b>Λιανικό εμπόριο μεταχειρι- σμένων ειδών σε καταστήματα</b>	<b>85</b>	<b>419</b>	<b>35</b>	<b>0</b>	<b>85</b>	<b>419</b>	<b>Retail sale of second-hand goods in stores</b>
<b>52.61</b>	<b>Λιανικό εμπόριο μέσω ταχυδρο- μικών παραγγελιών</b>	<b>0</b>	<b>0</b>	<b>0</b>	<b>100</b>	<b>107</b>	<b>1.011</b>	<b>Retail sale via mail order houses</b>
<b>52.62</b>	<b>Λιανικό εμπόριο σε υπαίθριους πάγκους και αγορές</b>	<b>90</b>	<b>510</b>	<b>30</b>	<b>0</b>	<b>92</b>	<b>520</b>	<b>Retail sale via stalls and markets</b>
<b>52.63</b>	<b>Άλλο λιανικό εμπόριο που δεν διενεργείται σε καταστήματα</b>	<b>640</b>	<b>4.202</b>	<b>261</b>	<b>119</b>	<b>773</b>	<b>5.624</b>	<b>Other non-store retail sale</b>
52.63.1	Λιανικό εμπόριο από πλαυνόδους πωλητές τροφίμων	163	1.091	78	0	163	1.091	Retail sale of food products by mobile sellers

(συν.-cont'd)

ΠΙΝΑΚΑΣ 18. (συνεχ.). ΑΡΙΘΜΟΣ ΑΠΑΣΧΟΛΟΥΜΕΝΩΝ ΚΑΙ ΕΡΓΑΤΙΚΟ ΚΟΣΤΟΣ ΚΑΤΑ ΚΑΤΗΓΟΡΙΑ ΚΑΙ ΔΡΑΣΤΗΡΙΟΤΗΤΑ 2006  
TABLE 18. (cont'd). NUMBER OF PERSONS EMPLOYED AND LABOUR COST BY CATEGORY AND ACTIVITY 2006

Κωδικός NACE Rev.1.1 Code	Δραστηριότητα	Εργαζόμενοι ιδιοκτήτες και μη αμειβόμενα μέλη Working proprietors and unpaid family members		Μισθωτοί Employees		Σύνολο Total		Activity
		Αριθμός απασχο- λουμέ- νων Number of persons employed	Μισθοί και ημερο- μίσθια Wages and salaries (£000' s)	Αριθμός απασχο- λουμέ- νων Number of persons employed	Μισθοί και ημερο- μίσθια Wages and salaries (£000' s)	Αριθμός απασχο- λουμέ- νων Number of persons employed	Μισθοί και ημερο- μίσθια Wages and salaries (£000' s)	
52.63.2	Λιανικό εμπόριο από πλανόδιους πωλητές υποδημάτων, ειδών ένδυσης και υφασμάτων	52	302	0	0	0	0	Retail sale of textiles, wearing apparel and footwear by mobile sellers
52.63.3/ 4/6/9	Λιανικό εμπόριο από πλανόδιους πωλητές κασεττών, δίσκων, νερού, εφημερίδων και άλλο λιανικό εμπόριο π.δ.κ.α.	76 349	620 2.189	22 0	171 0	16 0	16	Retail sale by mobile sellers of cassettes, records, water, newspaper and retail sale n.e.c.
52.63.5	Λαχειοπώλες	0	0	111	1.251	103	103	Lottery-tickets sellers
52.63.7	Λιανικό εμπόριο μέσω επιδείξεων στα σπίτια	0	0	111	1.251	103	103	Retail sale by door-to-door sales persons
<b>52.71</b>	<b>Επισκενή υποδημάτων κάθε είδους (μπότες, παπούτσια κλπ) και άλλων δερμάτινων ειδών</b>	<b>55</b>	<b>241</b>	<b>3</b>	<b>25</b>	<b>3</b>	<b>3</b>	<b>Repair of boots, shoes and other articles of leather</b>
<b>52.72</b>	<b>Επισκενή ηλεκτρικών οικιακών συσκευών και μικροσυσκευών</b>	<b>282</b>	<b>1.971</b>	<b>222</b>	<b>1.992</b>	<b>223</b>	<b>223</b>	<b>Repair of electrical household goods</b>
<b>52.73</b>	<b>Επισκενή ρολογιών και κοσμημάτων</b>	<b>46</b>	<b>285</b>	<b>76</b>	<b>354</b>	<b>39</b>	<b>39</b>	<b>Repair of watches, clocks and jewellery</b>
<b>52.74</b>	<b>Άλλες επισκενές π.δ.κ.α.</b>	<b>130</b>	<b>659</b>	<b>89</b>	<b>493</b>	<b>42</b>	<b>42</b>	<b>Other repairs n.e.c.</b>

ΠΙΝΑΚΑΣ 19. ΜΕΣΟΣ ΟΡΟΣ ΑΠΑΣΧΟΛΟΥΜΕΝΩΝ ΠΡΟΣΩΠΩΝ ΚΑΤΑ ΚΑΤΗΓΟΡΙΑ ΚΑΙ ΔΡΑΣΤΗΡΙΟΤΗΤΑ 2006  
TABLE 19. AVERAGE NUMBER OF PERSONS EMPLOYED BY CATEGORY AND ACTIVITY 2006

Κώδικας NACE Rev.1.1  Code	Δραστηριότητα	Μέσος όρος σε ισοδυναμία πλήρους απασχόλησης Average number in full-time equivalent					Activity
		Εργαζόμενοι ιδιοκτήτες και συνεταίροι	Μη αμειβόμενα μέλη της οικογένειας	Πλήρους απασχολούμενοι υπάλληλοι/ εργάτες	Μερικώς απασχολούμενοι υπάλληλοι/ εργάτες	Σύνολο	
		Working proprietors and partners	Engaged family members without salary	Permanent employees	Part-time employees	Total	
<b>G</b>	<b>ΧΩΝΔΡΙΚΟ ΚΑΙ ΛΙΑΝΙΚΟ ΕΜΠΟΡΙΟ, ΕΠΙΣΚΕΥΗ ΑΥΤΟ- ΚΙΝΗΤΩΝ ΚΑΙ ΜΟΤΟ- ΣΙΚΛΕΤΩΝ ΚΑΙ ΕΙΔΩΝ ΠΡΟΣΩΠΙΚΗΣ Ή ΟΙΚΙΑΚΗΣ ΧΡΗΣΗΣ</b>	<b>6.698</b>	<b>639</b>	<b>51.044</b>	<b>992</b>	<b>59.373</b>	<b>WHOLESALE AND RETAIL TRADE; REPAIR OF MOTOR VEHICLES, MOTORCYCLES AND PERSONAL AND HOUSE- HOLD GOODS</b>
<b>50</b>	<b>ΠΩΛΗΣΗ ΣΥΝΤΗΡΗΣΗ ΚΑΙ ΕΠΙΣΚΕΥΗ ΑΥΤΟΚΙΝΗΤΩΝ ΚΑΙ ΜΟΤΟΣΙΚΛΕΤΩΝ, ΛΙΑΝΙΚΗ ΠΩΛΗΣΗ ΚΑΥΣΙΜΩΝ ΓΙΑ ΟΧΗΜΑΤΑ</b>	<b>1.607</b>	<b>66</b>	<b>6.369</b>	<b>62</b>	<b>8.104</b>	<b>SALE, MAINTENANCE AND REPAIR OF MOTOR VEHI- CLES AND MOTORCYCLES; RETAIL SALE OF AUTO- MOTIVE FUEL</b>
<i>50.10</i>	<i>Εμπόριο αυτοκινήτων</i>	<i>26</i>	<i>0</i>	<i>1.719</i>	<i>15</i>	<i>1.760</i>	<i>Sale of motor vehicles</i>
50.10.1	Εμπόριο καινούργιων αυτοκινήτων	0	0	1.289	2	1.291	Sale of new motor vehicles
50.10.2	Εμπόριο μεταχειρισμένων αυτοκινήτων	26	0	430	13	469	Sale of used motor vehicles
<b>50.20</b>	<b>Συντήρηση και επισκευή αυτοκινήτων</b>	<b>1.448</b>	<b>61</b>	<b>2.659</b>	<b>24</b>	<b>4.192</b>	<b>Maintenance and repair of motor vehicles</b>
50.20.1	Επιδιόρθωση και συντήρηση αυτοκινήτων (γκαράζ)	664	0	1.476	20	2.160	Mechanical repairs and maintenance of motor vehicles

(συν.-cont'd)



ΠΙΝΑΚΑΣ 19. (συνεχ.). ΜΕΣΟΣ ΟΡΟΣ ΑΠΑΣΧΟΛΟΥΜΕΝΩΝ ΠΡΟΣΩΠΩΝ ΚΑΤΑ ΚΑΤΗΓΟΡΙΑ ΚΑΙ ΔΡΑΣΤΗΡΙΟΤΗΤΑ 2006  
TABLE 19.(cont'd). AVERAGE NUMBER OF PERSONS EMPLOYED BY CATEGORY AND ACTIVITY 2006

Κώδικας NACE Rev.1.1  Code	Δραστηριότητα	Μέσος όρος σε ισοδυναμία πλήρους απασχόλησης Average number in full-time equivalent						Activity
		Εργαζόμενοι ιδιοκτήτες και συνεταίροι	Μη αμεμβόμενα μέλη της οικογένειας	Πλήρως απασχολούμενοι υπάλληλοι/ εργάτες	Μερικώς απασχολούμενοι υπάλληλοι/ εργάτες	Σύνολο	Total	
		Working proprietors and partners	Engaged family members without salary	Permanent employees	Part-time employees			
50.20.2	Ηλεκτρική επιδιόρθωση αυτοκινήτων	205	31	109	0	345	Electrical repairs of motor vehicles	
50.20.3	Βαφή αυτοκινήτων	138	0	315	0	453	Painting of motor vehicles	
50.20.4	Επισκευή αμαξώματος (ισιόμετα) αυτοκινήτων	184	0	330	0	514	Bodywork repairs (panel-beating) of motor vehicles	
50.20.5	Επιδιόρθωση ελαστικών αυτοκινήτων	190	30	33	0	253	Tyre repairs of motor vehicles	
50.20.7	Πλύσιμο και στίλβωμα αυτοκινήτων	1	0	186	4	191	Washing and polishing of motor vehicles	
50.20.8	Ρυμούλκηση αυτοκινήτων και οδική βοήθεια	0	0	81	0	81	Towing of motor vehicles and roadside assistance	
50.20.9	Άλλες επιδιορθώσεις αυτοκινήτων (εφαρμογή εξώστ, μέτρημα τιμονιού, ζύγισμα τροχών κ.ά.)	66	0	129	0	195	Other motor vehicles repairs (exhaust fitting, wheel balancing etc.)	
<b>50.30</b>	<b>Πώληση μερών και εξαρτημάτων αυτοκινήτων</b>	<b>3</b>	<b>0</b>	<b>1.101</b>	<b>6</b>	<b>1.110</b>	<b>Sale of motor vehicle parts and accessories</b>	

(συν.-cont'd)

ΠΙΝΑΚΑΣ 19. (συνεχ.). ΜΕΣΟΣ ΟΡΟΣ ΑΠΑΣΧΟΛΟΥΜΕΝΩΝ ΠΡΟΣΩΠΩΝ ΚΑΤΑ ΚΑΤΗΓΟΡΙΑ ΚΑΙ ΔΡΑΣΤΗΡΙΟΤΗΤΑ 2006  
TABLE 19.(cont'd). AVERAGE NUMBER OF PERSONS EMPLOYED BY CATEGORY AND ACTIVITY 2006

Κώδικας NACE Rev.1.1 Code	Δραστηριότητα	Μέσος όρος σε ισοδυναμία πλήρους απασχόλησης Average number in full-time equivalent					Activity
		Εργαζόμενοι ιδιοκτήτες και συνεταίροι	Μη αμειβόμενα μέλη της οικογένειας	Πλήρως απασχολούμενοι υπάλληλοι/ εργάτες	Μερικώς απασχολούμενοι υπάλληλοι/ εργάτες	Σύνολο	
		Working proprietors and partners	Engaged family members without salary	Permanent employees	Part-time employees	Total	
50.30.1	Πώληση μερών και εξαρτημάτων αυτοκινήτων	3	0	926	6	935	Sale of motor vehicle parts
50.30.2	Πώληση αξεσουάρ αυτοκινήτων	0	0	175	0	175	Sale of motor vehicle accessories
<b>50.40</b>	<b>Πώληση, συντήρηση και επισκευή μοτοσικλετών και συναφών μερών και εξαρτημάτων τους</b>	<b>90</b>	<b>0</b>	<b>103</b>	<b>0</b>	<b>193</b>	<b>Sale, maintenance and repair of motorcycles and related parts and accessories</b>
50.40.1	Πώληση μοτοσικλετών και μοτο- ποδηλάτων συμπεριλ. εξαρτη- μάτων και αξεσουάρ	0	0	103	0	103	Sale of motorcycles and mopeds, including parts and accessories
50.40.2	Συντήρηση και επιδιόρθωση μοτο- σικλετών και μοτοποδηλάτων	90	0	0	0	90	Maintenance and repairs of motorcycles and mopeds
<b>50.50</b>	<b>Αιαντική πώληση και σίμωσις για οχήματα</b>	<b>40</b>	<b>5</b>	<b>787</b>	<b>17</b>	<b>849</b>	<b>Retail sale of automotive fuel</b>

(συν.-cont'd)

ΠΙΝΑΚΑΣ 19. (συνεχ.). ΜΕΣΟΣ ΟΡΟΣ ΑΠΑΣΧΟΛΟΥΜΕΝΩΝ ΠΡΟΣΩΠΩΝ ΚΑΤΑ ΚΑΤΗΓΟΡΙΑ ΚΑΙ ΔΡΑΣΤΗΡΙΟΤΗΤΑ 2006  
TABLE 19.(cont'd). AVERAGE NUMBER OF PERSONS EMPLOYED BY CATEGORY AND ACTIVITY 2006

Κώδικας NACE Rev.1.1 Code	Δραστηριότητα	Μέσος όρος σε ισοδυναμία πλήρους απασχόλησης Average number in full-time equivalent					Activity
		Εργαζόμενοι ιδιοκτήτες και συνεταίροι Working proprietors and partners	Μη αμειβόμενα μέλη της οικογένειας Engaged family members without salary	Πλήρως απασχολούμενοι υπάλληλοι/ εργάτες Permanent employees	Μερικώς απασχολούμενοι υπάλληλοι/ εργάτες Part-time employees	Σύνολο Total	
<b>51</b>	<b>ΧΟΝΔΡΙΚΟ ΕΜΠΟΡΙΟ ΚΑΙ ΕΜΠΟΡΙΟ ΜΕ ΠΡΟΜΗΘΕΙΑ, ΕΚΤΟΣ ΑΠΟ ΤΟ ΕΜΠΟΡΙΟ ΑΥΤΟΚΙΝΗΤΩΝ ΚΑΙ ΜΟΤΟΣΙΚΛΕΤΩΝ</b>	<b>236</b>	<b>7</b>	<b>18.858</b>	<b>145</b>	<b>19.246</b>	<b>WHOLESALE TRADE AND COMMISSION TRADE, EXCEPT OF MOTOR VEHI- CLES AND MOTORCYCLES</b>
<i>51.11</i>	<i>Εμπορικοί αντιπρόσωποι που μεσολαβούν στην πώληση αγροτικών πρώτων υλών, ζωντανών ζώων, κλωστοϋφαν- τουργικών πρώτων υλών και ημιτελών προϊόντων</i>	<i>0</i>	<i>0</i>	<i>51</i>	<i>0</i>	<i>51</i>	<i>Agents involved in the sale of agricultural raw materials, live animal, textile raw mate- rials and semi-finished goods</i>
<i>51.12</i>	<i>Εμπορικοί αντιπρόσωποι που μεσολαβούν στην πώληση καυσίμων, μεταλλευμάτων, μετάλλων και βιομηχανικών χημικών προϊόντων</i>	<i>0</i>	<i>0</i>	<i>217</i>	<i>0</i>	<i>217</i>	<i>Agents involved in the sale of fuels, ores, metals and industrial chemicals</i>
<i>51.13</i>	<i>Εμπορικοί αντιπρόσωποι που μεσολαβούν στην πώληση ξύλινες και οικοδομικών υλικών</i>	<i>0</i>	<i>0</i>	<i>65</i>	<i>0</i>	<i>65</i>	<i>Agents involved in the sale of timber and building materials</i>

(συν.-cont'd)

ΠΙΝΑΚΑΣ 19. (συνεχ.). ΜΕΣΟΣ ΟΡΟΣ ΑΠΑΣΧΟΛΟΥΜΕΝΩΝ ΠΡΟΣΩΠΩΝ ΚΑΤΑ ΚΑΤΗΓΟΡΙΑ ΚΑΙ ΔΡΑΣΤΗΡΙΟΤΗΤΑ 2006  
TABLE 19.(cont'd). AVERAGE NUMBER OF PERSONS EMPLOYED BY CATEGORY AND ACTIVITY 2006

Κώδικας NACE Rev.1.1 Code	Δραστηριότητα	Μέσος όρος σε ισοδυναμια πλήρους απασχόλησης Average number in full-time equivalent					Activity
		Εργαζόμενοι ιδιοκτήτες και συνεταίροι Working proprietors and partners	Μη αμειβόμενα μέλη της οικογένειας Engaged family members without salary	Πλήρως απασχολούμενοι υπάλληλοι/ εργάτες Permanent employees	Μερικώς απασχολούμενοι υπάλληλοι/ εργάτες Part-time employees	Σύνολο Total	
51.14	Εμπορικοί αντιπρόσωποι που μεσολαβούν στην πώληση μηχανημάτων, βιομηχανικού εξοπλισμού, πλοίων και αεροσκαφών	0	0	248	0	248	Agents involved in the sale of machinery, industrial equip- ment, ships and aircraft
51.15	Εμπορικοί αντιπρόσωποι που μεσολαβούν στην πώληση επίπλων, ειδών οικιακής χρήσης, σιδηρικών και ειδών κγκαλερίας	0	0	25	0	25	Agents involved in the sale of furniture, household goods, hardware and ironmongery
51.16	Εμπορικοί αντιπρόσωποι που μεσολαβούν στην πώληση κλωστοϋφαντουργικών προϊόντων	0	0	62	0	62	Agents involved in the sale of textiles, clothing, footwear and leather goods
51.17	Εμπορικοί αντιπρόσωποι που μεσολαβούν στην πώληση τρο- φίμων, ποτών και καπνού	0	0	233	1	234	Agents involved in the sale of food beverages and tobacco
51.18	Εμπορικοί αντιπρόσωποι ειδικο- μένοι στην πώληση ειδικών προϊόντων ή κατηγοριών προϊόντων π.δ.κ.α.	0	0	288	3	291	Agents specializing in the sale of particular products or ranges of products n.e.c.

(συν.-cont'd)

ΠΙΝΑΚΑΣ 19. (συνεχ.). ΜΕΣΟΣ ΟΡΟΣ ΑΠΑΣΧΟΛΟΥΜΕΝΩΝ ΠΡΟΣΩΠΩΝ ΚΑΤΑ ΚΑΤΗΓΟΡΙΑ ΚΑΙ ΔΡΑΣΤΗΡΙΟΤΗΤΑ 2006  
TABLE 19.(cont'd). AVERAGE NUMBER OF PERSONS EMPLOYED BY CATEGORY AND ACTIVITY 2006

Κώδικας NACE Rev.1.1  Code	Δραστηριότητα	Μέσος όρος σε ισοδυναμία πλήρους απασχόλησης Average number in full-time equivalent						Activity
		Εργαζόμενοι ιδιοκτήτες και συνεταίροι	Μη αμειβόμενα μέλη της οικογένειας	Πλήρως απασχολούμενοι υπάλληλοι/ εργάτες	Μερικώς απασχολούμενοι υπάλληλοι/ εργάτες	Σύνολο	Total	
51.19	Εμπορικοί αντιπρόσωποι που μεσολαβούν στην πώληση διαφόρων αγαθών	18	0	206	0	224	Agents involved in the sale of variety of goods	
51.21	Χονδρικό εμπόριο δημητριακών, σπόρων και ζωοτροφών	0	0	302	0	302	Wholesale of grain, seeds and animal feeds	
51.22	Χονδρικό εμπόριο λουλουδιών και φυτών	0	0	98	0	98	Wholesale of flowers and plants	
51.23/4	Χονδρικό εμπόριο ζωντανών ζώων, δερμάτων, προβίων και κατεργασμένου δέρματος	3	0	10	0	13	Wholesale of live animals, hides, skins and leather	
51.31	Χονδρικό εμπόριο φρούτων και λαχανικών	42	0	1.252	16	1.310	Wholesale of fruit and vege- tables	
51.31.1	Συσκευασία και εξαγωγή φρούτων και λαχανικών (συμπερ. Συμβ. Εμπορίας πατατών)	0	0	698	0	698	Packing and export of unprocessed fruits and vegetables (incl. Potato Marketing Board)	

(συν.-cont'd)

ΠΙΝΑΚΑΣ 19. (συνεχ.). ΜΕΣΟΣ ΟΡΟΣ ΑΠΑΣΧΟΛΟΥΜΕΝΩΝ ΠΡΟΣΩΠΩΝ ΚΑΤΑ ΚΑΤΗΓΟΡΙΑ ΚΑΙ ΔΡΑΣΤΗΡΙΟΤΗΤΑ 2006  
TABLE 19.(cont'd). AVERAGE NUMBER OF PERSONS EMPLOYED BY CATEGORY AND ACTIVITY 2006

Κώδικας NACE Rev.1.1 Code	Δραστηριότητα	Μέσος όρος σε ισοδυναμία πλήρους απασχόλησης Average number in full-time equivalent						Activity
		Εργαζόμενοι ιδιοκτήτες και συνεταίροι	Μη αμεμβόμενα μέλη της οικογένειας	Πλήρως απασχολούμενοι υπάλληλοι/ εργάτες	Μερικώς απασχολούμενοι υπάλληλοι/ εργάτες	Σύνολο	Total	
51.31.2	Σύνδεσμοι διαθέσεως φρούτων και λαχανικών στην επιτόπια αγορά	0	0	64	1	65	Marketing associations for fruit and vegetables in the home market	
51.31.4	Μεσσιτέμποροι φαρμάκων	42	0	490	15	547	Fruit and vegetable brokers	
51.32	Χονδρικό εμπόριο κρέατος και προϊόντων κρέατος	16	0	312	0	328	Wholesale of meat and meat products	
51.33	Χονδρικό εμπόριο γαλακτοκο- μικών προϊόντων, αβγών και βρώσιμων ελαίων και λιπών	3	0	86	0	89	Wholesale of dairy products, eggs and edible oils and fats	
51.34	Χονδρικό εμπόριο αλκοολούχων και λοιπών ποτών	10	0	783	6	799	Wholesale of alcoholic and other beverages	
51.35	Χονδρικό εμπόριο προϊόντων καπνού	1	1	238	0	240	Wholesale of tobacco products	
51.36	Χονδρικό εμπόριο ζάχαρης, σοκολάτας και ειδών ζαχαρο- πλαστικής	0	0	369	16	385	Wholesale of sugar and choco- late and sugar confectionery	
51.37	Χονδρικό εμπόριο καφέ, τσαγιού, κακάο και μπαχαρικών	0	0	83	2	85	Wholesale of coffee, tea, cocoa and spices	

(συν.-cont'd)

ΠΙΝΑΚΑΣ 19. (συνεχ.). ΜΕΣΟΣ ΟΡΟΣ ΑΠΑΣΧΟΛΟΥΜΕΝΩΝ ΠΡΟΣΩΠΩΝ ΚΑΤΑ ΚΑΤΗΓΟΡΙΑ ΚΑΙ ΔΡΑΣΤΗΡΙΟΤΗΤΑ 2006  
TABLE 19.(cont'd). AVERAGE NUMBER OF PERSONS EMPLOYED BY CATEGORY AND ACTIVITY 2006

Κώδικας NACE Rev.1.1  Code	Δραστηριότητα	Μέσος όρος σε ισοδύναμα πλήρους απασχόλησης Average number in full-time equivalent					Activity
		Εργαζόμενοι ιδιοκτήτες και συνεταίροι	Μη αμειβόμενα μέλη της οικογένειας	Πλήρως απασχολούμενοι υπάλληλοι/ εργάτες	Μερικώς απασχολούμενοι υπάλληλοι/ εργάτες	Σύνολο	
		Working proprietors and partners	Engaged family members without salary	Permanent employees	Part-time employees	Total	
51.38	Χονδρικό εμπόριο άλλων τροφίμων, συμπεριλαμβανομένων των ψαριών και των θαλασσινών (οστρακοειδή, μαλάκια)	20	0	281	5	306	Wholesale of other food, including fish, crustaceans and molluscs
51.39	Μη ειδικευμένο χονδρικό εμπόριο τροφίμων ποτών και καπνού	0	0	2.113	11	2.124	Non specialized wholesale of food, beverages and tobacco
51.41	Χονδρικό εμπόριο κλωστοϋφαντουργικών προϊόντων	57	0	239	0	296	Wholesale of textiles
51.42	Χονδρικό εμπόριο ενδυμάτων και υποδημάτων	0	0	604	5	609	Wholesale of clothing and footwear
51.42.1	Χονδρικό εμπόριο ενδυμάτων (περ. αθλητικά ενδύματα, γάντια, γραβάτες και είδη γουνοποιίας)	0	0	367	0	367	Wholesale of clothing (incl. sports clothes, gloves, ties and fur articles)
51.42.2	Χονδρικό εμπόριο υποδημάτων	0	0	237	5	242	Wholesale of footwear
51.43	Χονδρικό εμπόριο ηλεκτρικών οικιακών συσκευών, ραδιοφωνικών και τηλεοπτικών συσκευών	0	0	877	5	882	Wholesale of electrical household appliances and radio and television goods
51.43.1	Χονδρικό εμπόριο ηλεκτρικών οικιακών συσκευών, ραδιοφωνικών και τηλεοπτικών συσκευών	0	0	376	5	381	Wholesale of electrical household appliances and radio and television goods

(συν.-cont'd)

ΠΙΝΑΚΑΣ 19. (συνεχ.). ΜΕΣΟΣ ΟΡΟΣ ΑΠΑΣΧΟΛΟΥΜΕΝΩΝ ΠΡΟΣΩΠΩΝ ΚΑΤΑ ΚΑΤΗΓΟΡΙΑ ΚΑΙ ΔΡΑΣΤΗΡΙΟΤΗΤΑ 2006  
TABLE 19.(cont'd). AVERAGE NUMBER OF PERSONS EMPLOYED BY CATEGORY AND ACTIVITY 2006

Κώδικας NACE Rev.1.1 Code	Δραστηριότητα	Μέσος όρος σε ισοδυναμία πλήρους απασχολητής Average number in full-time equivalent						Activity
		Εργαζόμενοι ιδιοκτήτες και συνεταίροι Working proprietors and partners	Μη αμειβόμενα μέλη της οικογένειας Engaged family members without salary	Πλήρους απασχολούμενοι υπάλληλοι/ εργάτες Permanent employees	Μερικός απασχολούμενοι υπάλληλοι/ εργάτες Part-time employees	Σύνολο Total		
51.43.2/4	Χονδρικό εμπόριο φωτοστικτών, δίσκων γραμμοφώνου, κασετών, ψηφιακών δίσκων και βιντεο-κασετών	0	0	206	0	206	Wholesale of lighting equipment, gramophone records, tapes, CDs and videos	
51.43.3	Χονδρικό εμπόριο εξοπλισμού για ηλεκτρικές εγκαταστάσεις (σύρματος, διακοπών κλπ.)	0	0	295	0	295	Wholesale of installation equipment for domestic use (wire, switches etc)	
51.44	Χονδρικό εμπόριο ειδών πορσελάνης και γυαλικών, χαρτιού ταπεσαρίας και υλικών καθαρισμού	6	6	375	0	387	Wholesale of china and glass-ware, wallpaper and cleaning materials	
51.45	Χονδρικό εμπόριο αρωμάτων και καλλυντικών	7	0	1.311	1	1.319	Wholesale of perfume and cosmetics	
51.46	Χονδρικό εμπόριο φαρμακευτικών προϊόντων	0	0	740	1	741	Wholesale of pharmaceutical goods	
51.47	Χονδρικό εμπόριο άλλων ειδών οικιακής χρήσης	26	0	1.530	12	1.568	Wholesale of other household goods	
51.51	Χονδρικό εμπόριο, στερεών, υγρών και αερίων καυσίμων και συναφών προϊόντων	2	0	443	11	456	Wholesale of solid, liquid and gaseous fuels and related products	
51.52	Χονδρικό εμπόριο μετάλλων και μεταλλευμάτων	0	0	187	0	187	Wholesale of metals and metal ores	

(συν.-cont'd)



ΠΙΝΑΚΑΣ 19. (συνεχ.). ΜΕΣΟΣ ΟΡΟΣ ΑΠΑΣΧΟΛΟΥΜΕΝΩΝ ΠΡΟΣΩΠΩΝ ΚΑΤΑ ΚΑΤΗΓΟΡΙΑ ΚΑΙ ΔΡΑΣΤΗΡΙΟΤΗΤΑ 2006  
TABLE 19. (cont'd). AVERAGE NUMBER OF PERSONS EMPLOYED BY CATEGORY AND ACTIVITY 2006

Κωδικός NACE Rev.1.1  Code	Δραστηριότητα	Μέσος όρος σε ισοδύναμα πλήρους απασχόλησης Average number in full-time equivalent					Σύνολο  Total	Activity
		Εργαζόμενοι ιδιοκτήτες και συνεταίροι  Working proprietors and partners	Μη αμειβόμενα μέλη της οικογένειας  Engaged family members without salary	Πλήρως απασχολούμενοι υπάλληλοι/ εργάτες  Permanent employees	Μερικός απασχολούμενοι υπάλληλοι/ εργάτες  Part-time employees			
51.53	Χονδρικό εμπόριο ξυλείας, οικοδομικών υλικών και ειδών υγιεινής	0	0	1.599	18	1.617	Wholesale of wood, construction materials and sanitary equipment	
51.53.1	Χονδρικό εμπόριο ξυλείας	0	0	400	3	403	Wholesale of wood	
51.53.2	Χονδρικό εμπόριο ειδών υγιεινής	0	0	405	0	405	Wholesale of sanitary equipment	
51.53.3/4/8	Χονδρικό εμπόριο χρωμάτων και βερνικιών, υλοσπινάκων, ψευδοτάβανων, γύψινης διακό- σμησης και παρόμοιων ειδών	0	0	283	11	294	Wholesale of paints and varnishes, flat glasses and mirrors, gypsum decorations and similar products	
51.53.9	Χονδρικό εμπόριο διαφόρων οικοδομικών υλικών (π.χ. σίδηρο, ξυλεία, τσιμέντα, ασβέστης, σωλήνες κλπ.)	0	0	511	4	515	Wholesale of various construction materials (e.g. steel, wood, cement, lime, pipes etc.)	
51.54	Χονδρικό εμπόριο σιδηρικών, υδραυλικών ειδών και εξοπλισμού για εγκαταστάσεις θέρμανσης	0	0	586	7	593	Wholesale of hardware, plumbing and heating equipment and supplies	
51.55	Χονδρικό εμπόριο χημικών προϊόντων	2	0	342	4	348	Wholesale of chemical products	
51.56	Χονδρικό εμπόριο άλλων ενδιά- μεσων προϊόντων	0	0	80	0	80	Wholesale of other interme- diate products	
51.57	Χονδρικό εμπόριο απορριμμάτων και υπολειμμάτων	8	0	0	0	8	Wholesale of waste and scrap	

(συν.-cont'd)

ΠΙΝΑΚΑΣ 19. (συνεχ.). ΜΕΣΟΣ ΟΡΟΣ ΑΠΑΣΧΟΛΟΥΜΕΝΩΝ ΠΡΟΣΩΠΩΝ ΚΑΤΑ ΚΑΤΗΓΟΡΙΑ ΚΑΙ ΔΡΑΣΤΗΡΙΟΤΗΤΑ 2006  
TABLE 19.(cont'd). AVERAGE NUMBER OF PERSONS EMPLOYED BY CATEGORY AND ACTIVITY 2006

Κώδικας NACE Rev.1.1  Code	Δραστηριότητα	Μέσος όρος σε ισοδυναμία πλήρους απασχολητής Average number in full-time equivalent					Activity
		Εργαζόμενοι ιδιοκτήτες και συνεταίροι	Μη αμειβόμενα μέλη της οικογένειας	Πλήρως απασχολούμενοι υπάλληλοι/ εργάτες	Μερικώς απασχολούμενοι υπάλληλοι/ εργάτες	Σύνολο	
		Working proprietors and partners	Engaged family members without salary	Permanent employees	Part-time employees	Total	
51.81	Χονδρικό εμπόριο εργαλειομηχανών	1	0	31	2	34	Wholesale of machine tools
51.82	Χονδρικό εμπόριο μηχανημάτων για μεταλλεία και λατομεία, οικοδομικές εργασίες και εργασίες πολιτικού μηχανικού	0	0	134	0	134	Wholesale of mining, construction and civil engineering machinery
51.83	Χονδρικό εμπόριο μηχανημάτων για κλωστοϋφαντουργική βιομηχανία, χονδρικό εμπόριο ραπτομηχανών και ηλεκτομηχανών	0	0	2	0	2	Wholesale of machinery for the textile industry and of sewing and knitting machines
51.84	Χονδρικό εμπόριο Η/Υ, περιφερειακού εξοπλισμού Η/Υ και λογισμικού	2	0	578	6	586	Wholesale of computers, computer peripheral equipment and software
51.85	Χονδρικό εμπόριο άλλων μηχανών γραφείου	2	0	151	3	156	Wholesale of other office machinery and equipment
51.86	Χονδρικό εμπόριο άλλων ηλεκτρονικών εξαρτημάτων και εξοπλισμού	0	0	302	1	303	Wholesale of other electronic parts and equipment
51.87	Χονδρικό εμπόριο άλλων μηχανημάτων που χρησιμοποιούνται στη βιομηχανία, το εμπόριο και την πλοήγηση	0	0	609	0	609	Wholesale of other machinery for use in industry, trade and navigation

(cont.-cont'd)

ΠΙΝΑΚΑΣ 19. (συνεχ.). ΜΕΣΟΣ ΟΡΟΣ ΑΠΑΣΧΟΛΟΥΜΕΝΩΝ ΠΡΟΣΩΠΩΝ ΚΑΤΑ ΚΑΤΗΓΟΡΙΑ ΚΑΙ ΔΡΑΣΤΗΡΙΟΤΗΤΑ 2006  
TABLE 19.(cont'd). AVERAGE NUMBER OF PERSONS EMPLOYED BY CATEGORY AND ACTIVITY 2006

Κώδικας NACE Rev.1.1  Code	Δραστηριότητα	Μέσος όρος σε ισοδυναμία πλήρους απασχόλησης Average number in full-time equivalent					Σύνολο Total	Activity
		Εργαζόμενοι ιδιοκτήτες και συνεταίροι  Working proprietors and partners	Μη αμεμβόμενα μέλη της οικογένειας  Engaged family members without salary	Πλήρους απασχολούμενοι υπάλληλοι/ εργάτες  Permanent employees	Μερικός απασχολούμενοι υπάλληλοι/ εργάτες  Part-time employees			
51.88	Χονδρικό εμπόριο αγροτικών μηχανημάτων, εξαρτημάτων και εργαλεία, συμπεριλαμβανομένων των ελκυστήρων	0	0	131	0	131	<i>Wholesale of agricultural machinery and accessories and implements, including tractors Other wholesale</i>	
51.90	Άλλο χονδρικό εμπόριο	10	0	685	9	704		
52	ΛΙΑΝΙΚΟ ΕΜΠΟΡΙΟ, ΕΚΤΟΣ ΑΠΟ ΤΟ ΕΜΠΟΡΙΟ ΑΥΤΟ- ΚΙΝΗΤΩΝ ΚΑΙ ΜΟΤΟ- ΣΙΚΛΕΤΩΝ. ΕΠΙΣΚΕΥΗ ΕΙΔΩΝ ΑΤΟΜΙΚΗΣ ΚΑΙ ΟΙΚΙΑΚΗΣ ΧΡΗΣΗΣ	4.855	566	25.817	785	32.023	<b>RETAIL TRADE, EXCEPT OF MOTOR VEHICLES AND MOTORCYCLES; REPAIR OF PERSONAL AND HOUSEHOLD GOODS</b>	
52.11	Λιανικό εμπόριο σε μη ειδικο- μενόμενα καστήματα στα οποία υπεριστόν τρόφιμα, ποτά ή καπνός	1.341	284	4.449	113	6.187		<i>Retail sale in non-specialized stores with food, beverages or tobacco predominating</i>
52.11.1	Παντοπωλεία και υπεραγορές κυρίως τροφίμων	779	152	3.389	101	4.421	Groceries and supermarkets predominantly selling foodstuffs Kiosks	
52.11.2	Περίττερα	562	132	1.060	12	1.766		
52.12	Άλλο λιανικό εμπόριο σε μη ειδικυμένα καστήματα	2	0	2.893	346	3.241	<i>Other retail sale in non- specialized stores</i>	

(συν.-cont'd)

ΠΙΝΑΚΑΣ 19. (συνεχ.). ΜΕΣΟΣ ΟΡΟΣ ΑΠΑΣΧΟΛΟΥΜΕΝΩΝ ΠΡΟΣΩΠΩΝ ΚΑΤΑ ΚΑΤΗΓΟΡΙΑ ΚΑΙ ΔΡΑΣΤΗΡΙΟΤΗΤΑ 2006  
TABLE 19.(cont'd). AVERAGE NUMBER OF PERSONS EMPLOYED BY CATEGORY AND ACTIVITY 2006

Κώδικας NACE Rev.1.1 Code	Δραστηριότητα	Μέσος όρος σε ισοδυναμία πλήρους απασχόλησης Average number in full-time equivalent					Activity
		Εργαζόμενοι ιδιοκτήτες και συνεταίροι	Μη αμειβόμενα μέλη της οικογένειας	Πλήρως απασχολούμενοι υπάλληλοι/ εργάτες	Μερικώς απασχολούμενοι υπάλληλοι/ εργάτες	Σύνολο	
		Working proprietors and partners	Engaged family members without salary	Permanent employees	Part-time employees	Total	
52.21	Λιανικό εμπόριο φρούτων και λαχανικών	99	40	369	40	548	Retail sale of fruit and vegetables
52.22	Λιανικό εμπόριο κρέατος και προϊόντων κρέατος	316	19	438	0	773	Retail sale of meat and meat products
52.23	Λιανικό εμπόριο ψαριών και θαλασσινών (ψάρια, οστρακοειδή, μαλάκια)	23	10	165	4	202	Retail sale of fish, crustaceans and molluscs
52.24	Λιανικό εμπόριο ψαριού, λοιπών ειδών αρτοποιίας και ειδών ζαχαροπλαστικής εν γένει	40	0	100	0	140	Retail sale of bread, cakes, flour confectionery and sugar confectionery
52.25	Λιανικό εμπόριο αλκοολούχων και λοιπών ποτών	12	0	60	2	74	Retail sale of alcoholic and other beverages
52.26	Λιανικό εμπόριο προϊόντων καπνού	0	0	20	0	20	Retail sale of tobacco products
52.27	Άλλο λιανικό εμπόριο με εξειδίκευση στην πώληση τροφίμων, ποτών και καπνού	0	0	44	0	44	Other retail sale of food, beverages and tobacco in specialized stores
52.31	Φαρμακεία	140	8	471	0	619	Dispensing chemists
52.32	Λιανικό εμπόριο ιατρικών και ορθοπαιδικών ειδών	0	0	67	0	67	Retail sale of medical and orthopaedic goods
52.33	Λιανικό εμπόριο καλλυντικών και ειδών τουαλέτας	3	0	170	3	176	Retail sale of cosmetic and toilet articles

(συν.-cont'd)

ΠΙΝΑΚΑΣ 19. (συνεχ.). ΜΕΣΟΣ ΟΡΟΣ ΑΠΑΣΧΟΛΟΥΜΕΝΩΝ ΠΡΟΣΩΠΩΝ ΚΑΤΑ ΚΑΤΗΓΟΡΙΑ ΚΑΙ ΔΡΑΣΤΗΡΙΟΤΗΤΑ 2006  
TABLE 19.(conf'd). AVERAGE NUMBER OF PERSONS EMPLOYED BY CATEGORY AND ACTIVITY 2006

Κώδικας NACE Rev.1.1  Code	Δραστηριότητα	Μέσος όρος σε ισοδοναμία πλήρους απασχόλησης Average number in full-time equivalent					Activity
		Εργαζόμενοι ιδιοκτήτες και συνεταίροι	Μη αμειβόμενα μέλη της οικογένειας	Πλήρως απασχολούμενοι υπάλληλοι/ εργάτες	Μερικώς απασχολούμενοι υπάλληλοι/ εργάτες	Σύνολο	
		Working proprietors and partners	Engaged family members without salary	Permanent employees	Part-time employees	Total	
<b>52.41</b>	<b>Λιανικό εμπόριο υφαντουργικών προϊόντων</b>	<b>101</b>	<b>14</b>	<b>415</b>	<b>23</b>	<b>553</b>	<b>Retail sale of textiles</b>
52.41.1	Λιανικό εμπόριο υφασμάτων	31	14	116	0	161	Retail sale of fabrics
52.41.2	Λιανικό εμπόριο υφαντουργικών προϊόντων οικιακής χρήσης (σεντόνια, τραπεζομάντηλα κλπ)	68	0	164	0	232	Retail sale of household textiles
52.41.3	Λιανικό εμπόριο ψιλκών και νημάτων, κλωστούν πλεκτικής και κεντημάτων	2	0	135	23	160	Retail sale of haberdashery and basic materials for rug, tapestry or embroidery making
<b>52.42</b>	<b>Λιανικό εμπόριο ενδυμάτων</b>	<b>456</b>	<b>11</b>	<b>2.505</b>	<b>77</b>	<b>3.049</b>	<b>Retail sale of clothing</b>
<b>52.43</b>	<b>Λιανικό εμπόριο υποδημάτων και δερμάτινων ειδών</b>	<b>38</b>	<b>8</b>	<b>1.147</b>	<b>1</b>	<b>1.194</b>	<b>Retail sale of footwear and leather goods</b>
52.43.1	Λιανικό εμπόριο υποδημάτων	38	8	835	0	881	Retail sale of footwear
52.43.2	Λιανικό εμπόριο δερμάτινων ειδών και ειδών ταξιδίου (βαλίτσες, τσάντες κλπ)	0	0	312	1	313	Retail sale of leather goods and travell accessories (bags etc.)
<b>52.44</b>	<b>Λιανικό εμπόριο επίπλων, φωτι- στικών και ειδών νοικοκυριού π.δ.κ.α.</b>	<b>226</b>	<b>0</b>	<b>2.786</b>	<b>29</b>	<b>3.041</b>	<b>Retail sale of furniture, lighting equipment and household articles n.e.c.</b>

(συν.-cont'd)

ΠΙΝΑΚΑΣ 19. (συνεχ.). ΜΕΣΟΣ ΟΡΟΣ ΑΠΑΣΧΟΛΟΥΜΕΝΩΝ ΠΡΟΣΩΠΩΝ ΚΑΤΑ ΚΑΤΗΓΟΡΙΑ ΚΑΙ ΔΡΑΣΤΗΡΙΟΤΗΤΑ 2006  
TABLE 19.(cont'd). AVERAGE NUMBER OF PERSONS EMPLOYED BY CATEGORY AND ACTIVITY 2006

Κώδικας NACE Rev.1.1  Code	Δραστηριότητα	Μέσος όρος σε ισοδυναμία πλήρους απασχόλησης Average number in full-time equivalent						Activity
		Εργαζόμενοι ιδιοκτήτες και συνεταίροι	Μη αμειβόμενα μέλη της οικογένειας	Πλήρως απασχολούμενοι υπάλληλοι/ εργάτες	Μερικώς απασχολούμενοι υπάλληλοι/ εργάτες	Part-time employees	Σύνολο  Total	
52.44.1	Λιανικό εμπόριο επίπλων	0	0	1.145	9		1.154	Retail sale of furniture
52.44.2	Λιανικό εμπόριο φωτιστικών ειδών	4	0	195	0		199	Retail sale of articles of lighting
52.44.3/4	Λιανικό εμπόριο κουρτίνων και διαφόρων άλλων οικιακών ειδών από υφαντουργικά υλικά, κεντημάτων και άλλων ειδών οικοτεχνίας	9	0	496	1		506	Retail sale of curtains and other household furnishing articles, and textile materials, embroideries and other products of cottage industry
52.44.5/6/9	Λιανικό εμπόριο ειδών υαλο- πολείου, δώρων και οικιακών σκευών, επίπλων, φωτιστικών και ειδών νοικοκυριού π.δ.κ.α. και κορνιζοποιεία	213	0	950	19		1.182	Retail sale of household utensils and cutlery, glassware, china and pottery, furniture, lighting equipment and household articles n.e.c. and picture framing
<b>52.45</b>	<b>Λιανικό εμπόριο ηλεκτρικών οικιακών συσκευών, ραδιο- φωνικών και τηλεοπτικών συσκευών</b>	<b>35</b>	<b>3</b>	<b>1.577</b>	<b>15</b>		<b>1.630</b>	<b>Retail sale of electrical household appliances and radio and television goods</b>
52.45.1	Λιανικό εμπόριο ηλεκτρικών οικιακών συσκευών, ραδιοφωνι- κών και τηλεοπτικών συσκευών	35	3	1.353	15		1.406	Retail sale of electrical household appliances and radio and television goods

(συν.-cont'd)

ΠΙΝΑΚΑΣ 19. (συνεχ.). ΜΕΣΟΣ ΟΡΟΣ ΑΠΑΣΧΟΛΟΥΜΕΝΩΝ ΠΡΟΣΩΠΩΝ ΚΑΤΑ ΚΑΤΗΓΟΡΙΑ ΚΑΙ ΔΡΑΣΤΗΡΙΟΤΗΤΑ 2006  
TABLE 19.(cont'd). AVERAGE NUMBER OF PERSONS EMPLOYED BY CATEGORY AND ACTIVITY 2006

Κώδικας NACE Rev.1.1 Code	Δραστηριότητα	Μέσος όρος σε ισοδυναμία πλήρους απασχόλησης Average number in full-time equivalent					Activity
		Εργαζόμενοι ιδιοκτήτες και συνεταίροι Working proprietors and partners	Μη αμειβόμενα μέλη της οικογένειας Engaged family members without salary	Πλήρως απασχολούμενοι υπάλληλοι/ εργάτες Permanent employees	Μερικώς απασχολούμενοι υπάλληλοι/ εργάτες Part-time employees	Σύνολο Total	
52.45.2	Λιανικό εμπόριο μουσικών δίσκων και οργάνων και κασετών μαγνητοφώνου/βίντεο	0	0	112	0	112	Retail trade of musical records and audio visual tapes, CD's and cassettes and musical instruments
52.45.3	Λιανικό εμπόριο εξοπλισμού ηλεκτρικών εγκαταστάσεων (πρίζες, σύρματα κλπ.)	0	0	112	0	112	Retail trade of equipment for electrical installations (wires, plugs etc.)
<b>52.46</b>	<b>Λιανικό εμπόριο σιδηρικών, χρωμάτων και τζαμιών</b>	<b>111</b>	<b>0</b>	<b>1.747</b>	<b>7</b>	<b>1.865</b>	<b>Retail sale of hardware, paints and glass</b>
52.46.1	Λιανικό εμπόριο ειδών υγιεινής	0	0	672	5	677	Retail sale of sanitary equipment
52.46.2	Λιανικό εμπόριο χρωμάτων και βερνικιών	28	0	146	2	176	Retail sale of paints, varnishes and lacquers
52.46.3	Λιανικό εμπόριο κλειδαριών, εργαλείων, καθρεπτών, σιδήρου, τσιμέντου κλπ.	83	0	494	0	577	Retail sale of locks, tools, mirrors, iron, cement etc.
52.46.4	Λιανικό εμπόριο άλλων οικοδομικών υλικών (φουντάνες, βενίσιαν μπλάνιτς, τζάκια κ.ά)	0	0	208	0	208	Retail sale of other construction materials
52.46.6	Λιανικό εμπόριο οικοδομικών υλικών π.δ.κ.α (διακοσμητικές πέτρες, παρκέ, κεραμίδια κλπ.)	0	0	227	0	227	Retail sale of construction materials n.e.c., (e.g. stones, parquet, tiles etc.)

(συν.-cont'd)

ΠΙΝΑΚΑΣ 19. (συνεχ.). ΜΕΣΟΣ ΟΡΟΣ ΑΠΑΣΧΟΛΟΥΜΕΝΩΝ ΠΡΟΣΩΠΩΝ ΚΑΤΑ ΚΑΤΗΓΟΡΙΑ ΚΑΙ ΔΡΑΣΤΗΡΙΟΤΗΤΑ 2006  
TABLE 19.(cont'd). AVERAGE NUMBER OF PERSONS EMPLOYED BY CATEGORY AND ACTIVITY 2006

Κώδικας NACE Rev.1.1  Code	Δραστηριότητα	Μέσος όρος σε ισοδυναμία πλήρους απασχόλησης Average number in full-time equivalent					Activity
		Εργαζόμενοι ιδιοκτήτες και συνεταίροι	Μη αμειβόμενα μέλη της οικογένειας	Πλήρως απασχολούμενοι υπάλληλοι/ εργάτες	Μερικός απασχολούμενοι υπάλληλοι/ εργάτες	Σύνολο	
		Working proprietors and partners	Engaged family members without salary	Permanent employees	Part-time employees	Total	
52.47	Λιανικό εμπόριο βιβλίων, εφημε- ρίδων και χαρτικών	55	0	570	14	639	Retail sale of books, news- papers and stationery
52.48	Άλλο λιανικό εμπόριο σε ειδικευ- μένα καταστήματα	735	136	5.268	95	6.234	Other retail sale in specialized stores
52.48.0	Λιανικό εμπόριο παιχνιδιών	0	0	322	25	347	Retail sale of games and toys
52.48.1	Λιανικό εμπόριο αθλητικών ειδών, ποδηλάτων, ειδών αλιείας, κατασκήνωσης και κυνηγίου	39	0	244	4	287	Retail sale of sports goods, bicycles, fishing goods, camping and hunting equipment
52.48.2	Λιανικό εμπόριο σουβενίρ και ειδών λαϊκής τέχνης	166	14	485	0	665	Retail sale of souvenirs and craftwork articles
52.48.3	Λιανικό εμπόριο λιπασμάτων, φυτοφαρμάκων, σπόρων και ζωοτροφών	0	0	208	0	208	Retail sale of fertilizers, agri- cultural pesticides and insecticides, seeds and animal feeds
52.48.4	Λιανικό εμπόριο οπτικών και φωτογραφικών ειδών	0	0	460	3	463	Retail sale of photographic and optical goods
52.48.5	Λιανικό εμπόριο ανθέων και φυτών	200	73	368	32	673	Retail sale of flowers and plants
52.48.6	Λιανικό εμπόριο ειδών χρυσοχοΐας, ρολογιών και άλλων κοσμημάτων	147	32	453	1	633	Retail sale of watches, clocks and jewellery

(συν.-cont'd)



ΠΙΝΑΚΑΣ 19. (συνεχ.). ΜΕΣΟΣ ΟΡΟΣ ΑΠΑΣΧΟΛΟΥΜΕΝΩΝ ΠΡΟΣΩΠΩΝ ΚΑΤΑ ΚΑΤΗΓΟΡΙΑ ΚΑΙ ΔΡΑΣΤΗΡΙΟΤΗΤΑ 2006  
TABLE 19.(cont'd). AVERAGE NUMBER OF PERSONS EMPLOYED BY CATEGORY AND ACTIVITY 2006

Κώδικας NACE Rev.1.1  Code	Δραστηριότητα	Μέσος όρος σε ισοδυναμία πλήρους απασχόλησης Average number in full-time equivalent					Activity
		Εργαζόμενοι ιδιοκτήτες και συνεταίροι	Μη αμεμβόσιμα μέλη της οικογένειας	Πλήρως απασχολούμενοι υπάλληλοι/ εργάτες	Μερικώς απασχολούμενοι υπάλληλοι/ εργάτες	Σύνολο	
		Working proprietors and partners	Engaged family members without salary	Permanent employees	Part-time employees	Total	
52.48.7	Λιανικό εμπόριο μηχανικού εξοπλισμού γραφείου και ηλεκτρονικών υπολογιστών	63	0	1.203	19	1.285	Retail sale of office equipment and computers
52.48.8	Λιανικό εμπόριο γεωργικών και βιομηχανικών εργαλείων, μηχανών και εξαρτημάτων	0	0	539	0	539	Retail sale of agricultural and industrial tools, machinery and spare parts
52.48.9	Άλλο λιανικό εμπόριο σε ειδικο- μένα καταστήματα (αδυσκολό- γητα είδη, τροπικά πουλιά, ψάρια, πίνακες ζωγραφικής κλπ)	120	17	986	11	1.134	Other retail trade in specialized stores n.e.c. (e.g. pet animals and pet food, duty free shops, paintings etc.)
<b>52.50</b>	<b>Λιανικό εμπόριο μεταχειρι- σμένων ειδών σε καταστήματα</b>	<b>47</b>	<b>12</b>	<b>0</b>	<b>0</b>	<b>59</b>	<b>Retail sale of second-hand goods in stores</b>
<b>52.61</b>	<b>Λιανικό εμπόριο μέσω ταχυδρο- μικών παραγγελιών</b>	<b>0</b>	<b>0</b>	<b>107</b>	<b>0</b>	<b>107</b>	<b>Retail sale via mail order houses</b>
<b>52.62</b>	<b>Λιανικό εμπόριο σε υπαίθριους πάρκους και αγορές</b>	<b>10</b>	<b>8</b>	<b>2</b>	<b>0</b>	<b>20</b>	<b>Retail sale via stalls and markets</b>
<b>52.63</b>	<b>Άλλο λιανικό εμπόριο που δεν διενεργείται σε καταστήματα</b>	<b>598</b>	<b>0</b>	<b>133</b>	<b>0</b>	<b>731</b>	<b>Other non-store retail sale</b>
52.63.1	Λιανικό εμπόριο από πλανόδιους πολητέες τροφίμων	121	0	0	0	121	Retail sale of food products by mobile sellers

(συν.-cont'd)

ΠΙΝΑΚΑΣ 19. (συνεχ.). ΜΕΣΟΣ ΟΡΟΣ ΑΠΑΣΧΟΛΟΥΜΕΝΩΝ ΠΡΟΣΩΠΩΝ ΚΑΤΑ ΚΑΤΗΓΟΡΙΑ ΚΑΙ ΔΡΑΣΤΗΡΙΟΤΗΤΑ 2006  
TABLE 19.(cont'd). AVERAGE NUMBER OF PERSONS EMPLOYED BY CATEGORY AND ACTIVITY 2006

Κώδικας NACE Rev.1.1  Code	Δραστηριότητα	Μέσος όρος σε ισοδυναμία πλήρους απασχόλησης Average number in full-time equivalent					Activity
		Εργαζόμενοι ιδιοκτήτες και συνεταίροι	Μη αμειβόμενα μέλη της οικογένειας	Πλήρως απασχολούμενοι υπάλληλοι/ εργάτες	Μερικός απασχολούμενοι υπάλληλοι/ εργάτες	Σύνολο  Total	
		Working proprietors and partners	Engaged family members without salary	Permanent employees	Part-time employees		
52.63.2	Λιανικό εμπόριο από πλανόδιους πολητές υποδημάτων, ειδών ένδυσης και υφασμάτων	52	0	0	0	52	Retail sale of textiles, wearing apparel and footwear by mobile sellers
52.63.3/4/6/9	Λιανικό εμπόριο από πλανόδιους πολητές κασετών, δίσκων, νερού, εφημερίδων και άλλο λιανικό εμπόριο π.δ.κ.α.	76	0	22	0	98	Retail sale by mobile sellers of cassettes, records, water, newspaper and retail sale n.e.c.
52.63.5	Λαχειοπώλες	349	0	0	0	349	Lottery-tickets sellers
52.63.7	Λιανικό εμπόριο μέσω επιδείξεων στα σπίτια	0	0	111	0	111	Retail sale by door-to-door sales persons
<b>52.71</b>	<b>Επισκευή υποδημάτων κάθε είδους (μπότες, παπούτσια κλπ) και άλλων δερμάτινων ειδών</b>	<b>35</b>	<b>1</b>	<b>3</b>	<b>0</b>	<b>39</b>	<b>Repair of boots, shoes and other articles of leather</b>
52.72	Επισκευή ηλεκτρικών οικιακών συσκευών και μικροσυσκευών	282	0	222	0	504	Repair of electrical household goods
52.73	Επισκευή ρολογιών και κοσμημάτων	46	0	61	0	107	Repair of watches, clocks and jewellery
52.74	Άλλες επισκευές π.δ.κ.α.	104	12	28	16	160	Other repairs n.e.c.

ΠΙΝΑΚΑΣ 20. ΑΡΙΘΜΟΣ ΕΜΠΟΡΙΚΩΝ ΕΠΙΧΕΙΡΗΣΕΩΝ ΚΑΤΑ ΔΡΑΣΤΗΡΙΟΤΗΤΑ ΚΑΙ ΜΕΓΕΘΟΣ ΑΠΑΣΧΟΛΗΣΗΣ 2006  
 TABLE 20. NUMBER OF TRADE ENTERPRISES BY ACTIVITY AND EMPLOYMENT SIZE CLASS 2006

Κώδικας NACE Rev. 1.1 Code	Δραστηριότητα	ΜΕΓΕΘΟΣ (Απασχολούμενα πρόσωπα) SIZE (Persons employed)					Activity
		Σύνολο Total	(0-1)	(2-9)	(10-19)	(20-49)	
<b>G</b>							<b>WHOLESALE AND RETAIL TRADE; REPAIR OF MOTOR VEHICLES, MOTORCYCLES AND PERSONAL AND HOUSEHOLD GOODS</b>
<b>50</b>	<b>ΧΟΝΔΡΙΚΟ ΚΑΙ ΛΙΑΝΙΚΟ ΕΜΠΟΡΙΟ. ΕΠΙΣΚΕΥΗ ΑΥΤΟΚΙΝΗΤΩΝ, ΜΟΤΟΣΙΚΛΕΤΩΝ ΚΑΙ ΕΙΔΩΝ ΠΡΟΣΩΠΙΚΗΣ Ή ΟΙΚΙΑΚΗΣ ΧΡΗΣΗΣ</b>	<b>16.696</b>	<b>8.249</b>	<b>7.396</b>	<b>583</b>	<b>317</b>	<b>WHOLESALE AND RETAIL TRADE; REPAIR OF MOTOR VEHICLES AND MOTORCYCLES; RETAIL SALE OF AUTOMOTIVE FUEL</b>
50.1	Πώληση αυτοκινήτων	330	129	180	3	8	Sale of motor vehicles
50.2	Συντήρηση και επισκευή αυτοκινήτων	1.946	1.191	718	27	5	Maintenance and repair of motor vehicles
50.3	Πώληση μερών και εξαρτημάτων αυτοκινήτων	414	175	216	16	6	Sale of motor vehicle parts and accessories
50.4	Πώληση, συντήρηση και επισκευή μοτοσικλετών και συναφών μερών και εξαρτημάτων τους	158	118	40	0	0	Sale, maintenance and repair of motorcycles and related parts and accessories
50.5	Λιανική πώληση καυσίμων για οχήματα	242	15	196	19	12	Retail sale of automotive fuel
<b>51</b>	<b>ΧΟΝΔΡΙΚΟ ΕΜΠΟΡΙΟ ΚΑΙ ΕΜΠΟΡΙΟ ΜΕ ΠΡΟΜΗΘΕΙΑ, ΕΚΤΟΣ ΑΠΟ ΤΟ ΕΜΠΟΡΙΟ ΑΥΤΟΚΙΝΗΤΩΝ ΚΑΙ ΜΟΤΟΣΙΚΛΕΤΩΝ</b>	<b>2.310</b>	<b>557</b>	<b>1.275</b>	<b>261</b>	<b>148</b>	<b>WHOLESALE TRADE AND COMMISSION TRADE, EXCEPT OF MOTOR VEHICLES AND MOTORCYCLES</b>
51.1	Χονδρικό εμπόριο έναντι αμοιβής ή βάσει σύμβασης	173	48	95	18	10	Wholesale on a fee or contract basis
51.2	Χονδρικό εμπόριο ακατέργαστων αγροτικών προϊόντων και ζωντανών ζώων	42	14	20	3	4	Wholesale of agricultural raw materials and live animals
51.3	Χονδρικό εμπόριο τροφίμων, ποτών και καπνού	495	138	249	46	34	Wholesale of food, beverages and tobacco

(συν.-cont'd)

**ΠΙΝΑΚΑΣ 20.( Συνέζ.). ΑΡΙΘΜΟΣ ΕΜΠΟΡΙΚΩΝ ΕΠΙΧΕΙΡΗΣΕΩΝ ΚΑΤΑ ΔΡΑΣΤΗΡΙΟΤΗΤΑ ΚΑΙ ΜΕΓΕΘΟΣ ΑΠΑΣΧΟΛΗΣΗΣ 2006**  
**TABLE 20.(Cont'd). NUMBER OF TRADE ENTERPRISES BY ACTIVITY AND EMPLOYMENT SIZE CLASS 2006**

Κωδικός NACE Rev. 1.1 Code	Δραστηριότητα	ΜΕΓΕΘΟΣ (Απασχολούμενα πρόσωπα) SIZE (Persons employed)					Activity	
		Σύνολο Total	(0-1)	(2-9)	(10-19)	(20-49)		(50+)
51.4	Χονδρικό εμπόριο ειδών οικιακής χρήσης	701	143	401	100	40	17	Wholesale of household goods
51.5	Χονδρικό εμπόριο μη αγροτικών ενδιάμεσων προϊόντων, απορριμμάτων και υπολειμμάτων	463	98	273	47	32	13	Wholesale of non-agricultural intermediate products, waste and scrap
51.8	Χονδρικό εμπόριο μηχανημάτων και εξοπλισμού	312	78	168	38	22	6	Wholesale of machinery, equipment and supplies
51.9	Άλλο χονδρικό εμπόριο	124	38	69	9	6	2	Other wholesale
<b>52</b>	<b>ΛΙΑΝΙΚΟ ΕΜΠΟΡΙΟ, ΕΚΤΟΣ ΑΠΟ ΤΟ ΕΜΠΟΡΙΟ ΑΥΤΟΚΙΝΗΤΩΝ ΚΑΙ ΜΟΤΟΣΙΚΛΕΤΩΝ. ΕΠΙΣΚΕΥΗ ΕΙΔΩΝ ΑΤΟΜΙΚΗΣ ΚΑΙ ΟΙΚΙΑΚΗΣ ΧΡΗΣΗΣ</b>	<b>11.296</b>	<b>6.064</b>	<b>4.771</b>	<b>257</b>	<b>138</b>	<b>66</b>	<b>RETAIL TRADE, EXCEPT OF MOTOR VEHICLES AND MOTORCYCLES; REPAIR OF PERSONAL AND HOUSEHOLD GOODS</b>
52.1	Λιανικό εμπόριο σε μη ειδικευμένα καταστήματα	2.234	982	1.190	21	25	16	Retail sale in non-specialized stores
52.2	Λιανικό εμπόριο τροφίμων, ποτών και καπνού σε ειδικευμένα καταστήματα	869	475	367	6	20	1	Retail sale of food, beverages, and tobacco in specialized stores
52.3	Λιανικό εμπόριο φαρμακευτικών και ιατρικών προϊόντων, καλλυντικών και ειδών τουαλέτας	468	239	223	3	1	2	Retail sale of pharmaceutical and medical goods, cosmetic and toilet articles
52.4	Άλλο λιανικό εμπόριο καινούργιων ειδών σε ειδικευμένα καταστήματα	6.349	3.116	2.897	199	90	47	Other retail sale of new goods in specialized stores
52.5	Λιανικό εμπόριο μεταχειρισμένων ειδών σε καταστήματα	74	64	10	0	0	0	Retail sale of second-hand goods in stores
52.6	Λιανικό εμπόριο που δε διενεργείται σε καταστήματα	896	859	30	5	2	0	Retail sale not in stores
52.7	Επισκευή ειδών ατομικής και οικιακής χρήσης	406	329	54	23	0	0	Repair of personal and household goods

**ΠΙΝΑΚΑΣ 21. ΑΡΙΘΜΟΣ ΑΠΑΣΧΟΛΟΥΜΕΝΩΝ ΚΑΤΑ ΔΡΑΣΤΗΡΙΟΤΗΤΑ ΚΑΙ ΜΕΓΕΘΟΣ ΑΠΑΣΧΟΛΗΣΗΣ 2006**  
**TABLE 21. NUMBER OF PERSONS EMPLOYED BY ACTIVITY AND EMPLOYMENT SIZE CLASS 2006**

Κώδικας NACE Rev. 1.1 Code	Δραστηριότητα	ΜΕΓΕΘΟΣ (Απασχολούμενα πρόσωπα) SIZE (Persons employed)					Activity	
		Σύνολο Total	(0-1)	(2-9)	(10-19)	(20-49)		(50+)
<b>G</b>							<b>WHOLESALE AND RETAIL TRADE; REPAIR OF MOTOR VEHICLES, MOTORCYCLES AND PERSONAL AND HOUSEHOLD GOODS</b>	
<b>50</b>	<b>ΧΟΝΔΡΙΚΟ ΚΑΙ ΛΙΑΝΙΚΟ ΕΜΠΟΡΙΟ. ΕΠΙΣΚΕΥΗ ΑΥΤΟΚΙΝΗΤΩΝ, ΜΟΤΟΣΙΚΛΕΤΩΝ ΚΑΙ ΕΙΔΩΝ ΠΡΟΣΩΠΙΚΗΣ Ή ΟΙΚΙΑΚΗΣ ΧΡΗΣΗΣ</b>	<b>63.699</b>	<b>8.134</b>	<b>21.000</b>	<b>7.687</b>	<b>9.497</b>	<b>17.381</b>	<b>SALE, MAINTENANCE AND REPAIR OF MOTOR VEHICLES AND MOTORCYCLES; RETAIL SALE OF AUTOMOTIVE FUEL</b>
50.1	Πώληση αυτοκινήτων	9.154	1.628	4.364	837	991	1.334	Sale of motor vehicles
50.2	Συντήρηση και επισκευή αυτοκινήτων	1.842	129	501	35	287	890	Maintenance and repair of motor vehicles
50.3	Πώληση μερών και εξαρτημάτων αυτοκινήτων	4.864	1.191	2.799	359	177	338	Sale of motor vehicle parts and accessories
50.4	Πώληση, συντήρηση και επισκευή μοτοσικλετών και συναφών μερών και εξαρτημάτων τους	1.120	175	441	197	201	106	Sale, maintenance and repair of motorcycles and related parts and accessories
50.5	Λιανική πώληση καυσίμων για οχήματα	200	118	82	0	0	0	Retail sale of automotive fuel
<b>51</b>	<b>ΧΟΝΔΡΙΚΟ ΕΜΠΟΡΙΟ ΚΑΙ ΕΜΠΟΡΙΟ ΜΕ ΠΡΟΜΗΘΕΙΑ, ΕΚΤΟΣ ΑΠΟ ΤΟ ΕΜΠΟΡΙΟ ΑΥΤΟΚΙΝΗΤΩΝ ΚΑΙ ΜΟΤΟΣΙΚΛΕΤΩΝ</b>	<b>20.059</b>	<b>557</b>	<b>4.569</b>	<b>3.504</b>	<b>4.594</b>	<b>6.835</b>	<b>WHOLESALE TRADE AND COMMISSION TRADE, EXCEPT OF MOTOR VEHICLES AND MOTORCYCLES</b>
51.1	Χονδρικό εμπόριο έναντι αμοιβής ή βάσει σύμβασης	1.433	48	731	241	283	130	Wholesale on a fee or contract basis
51.2	Χονδρικό εμπόριο ακατέργαστων αγροτικών προϊόντων και ζωντανών ζώων	413	14	142	49	128	80	Wholesale of agricultural raw materials and live animals
51.3	Χονδρικό εμπόριο τροφίμων, ποτών και καπνού	5.922	138	850	639	1.140	3.155	Wholesale of food, beverages and tobacco

(συν.-cont'd)

ΠΙΝΑΚΑΣ 21 (συνέχ.). ΑΡΙΘΜΟΣ ΑΠΑΣΧΟΛΟΥΜΕΝΩΝ ΚΑΤΑ ΔΡΑΣΤΗΡΙΟΤΗΤΑ ΚΑΙ ΜΕΓΕΘΟΣ ΑΠΑΣΧΟΛΗΣΗΣ 2006  
TABLE 21. (cont'd). NUMBER OF PERSONS EMPLOYED BY ACTIVITY AND EMPLOYMENT SIZE CLASS 2006

Κώδικας NACE Rev. 1.1 Code	Δραστηριότητα	ΜΕΓΕΘΟΣ (Απασχολούμενα πρόσωπα) SIZE (Persons employed)					Activity	
		Σύνολο Total	(0-1)	(2-9)	(10-19)	(20-49)		(50+)
51.4	Χονδρικό εμπόριο ειδών οικιακής χρήσης	6.139	143	1.526	1.325	1.248	1.897	Wholesale of household goods
51.5	Χονδρικό εμπόριο μη αγροτικών ενδιάμεσων προϊόντων, απορριμμάτων και υπολειμμάτων	3.368	98	689	612	950	1.019	Wholesale of non-agricultural intermediate products, waste and scrap
51.8	Χονδρικό εμπόριο μηχανημάτων και εξοπλισμού	2.061	78	390	513	679	401	Wholesale of machinery, equipment and supplies
51.9	Άλλο χονδρικό εμπόριο	723	38	241	125	166	153	Other wholesale
<b>52</b>	<b>ΛΙΑΝΙΚΟ ΕΜΠΟΡΙΟ, ΕΚΤΟΣ ΑΠΟ ΤΟ ΕΜΠΟΡΙΟ ΑΥΤΟΚΙΝΗΤΩΝ ΚΑΙ ΜΟΤΟΣΙΚΛΕΤΩΝ. ΕΠΙΣΚΕΥΗ ΕΙΔΩΝ ΑΤΟΜΙΚΗΣ ΚΑΙ ΟΙΚΙΑΚΗΣ ΧΡΗΣΗΣ</b>	<b>34.486</b>	<b>5.949</b>	<b>12.067</b>	<b>3.346</b>	<b>3.912</b>	<b>9.212</b>	<b>RETAIL TRADE, EXCEPT OF MOTOR VEHICLES AND MOTORCYCLES; REPAIR OF PERSONAL AND HOUSEHOLD GOODS</b>
52.1	Λιανικό εμπόριο σε μη ειδικευμένα καταστήματα	10.057	982	3.369	277	724	4.705	Retail sale in non-specialized stores
52.2	Λιανικό εμπόριο τροφίμων, ποτών και καπνού σε ειδικευμένα καταστήματα	2.172	475	1.041	91	465	100	Retail sale of food, beverages and tobacco in specialized stores
52.3	Λιανικό εμπόριο φαρμακευτικών και ιατρικών προϊόντων, καλλυντικών και ειδών τουαλέτας	917	239	487	36	26	129	Retail sale of pharmaceutical and medical goods, cosmetic and toilet articles
52.4	Άλλο λιανικό εμπόριο καινούργιων ειδών σε ειδικευμένα καταστήματα	19.380	3.116	6.745	2.610	2.631	4.278	Other retail sale of new goods in specialized stores
52.5	Λιανικό εμπόριο μεταχειρισμένων ειδών σε καταστήματα	85	64	21	0	0	0	Retail sale of second-hand goods in stores
52.6	Λιανικό εμπόριο που δε διενεργείται σε καταστήματα	972	744	82	80	66	0	Retail sale not in stores
52.7	Επισκευή ειδών ατομικής και οικιακής χρήσης	903	329	322	252	0	0	Repair of personal and household goods

ΠΙΝΑΚΑΣ 22. ΚΥΚΛΟΣ ΕΡΓΑΣΙΩΝ ΚΑΤΑ ΔΡΑΣΤΗΡΙΟΤΗΤΑ ΚΑΙ ΜΕΓΕΘΟΣ ΑΠΑΣΧΟΛΗΣΗΣ 2006  
TABLE 22. TURNOVER BY ACTIVITY AND EMPLOYMENT SIZE CLASS 2006

Κώδικας NACE Rev. 1.1 Code	Δραστηριότητα	ΜΕΓΕΘΟΣ (Απασχολούμενα πρόσωπα) SIZE (Persons employed)					Activity	
		Σύνολο Total	(0-1)	(2-9)	(10-19)	(20-49)		(50+)
<b>G</b>	<b>ΧΟΝΔΡΙΚΟ ΚΑΙ ΛΙΑΝΙΚΟ ΕΜΠΟΡΙΟ, ΕΠΙΣΚΕΥΗ ΑΥΤΟΚΙΝΗΤΩΝ, ΜΟΤΟΣΙΚΛΕΤΩΝ ΚΑΙ ΕΙΔΩΝ ΠΡΟΣΩΠΙΚΗΣ Ή ΟΙΚΙΑΚΗΣ ΧΡΗΣΗΣ</b>	<b>6.228.589</b>	<b>335.565</b>	<b>1.736.842</b>	<b>743.806</b>	<b>1.222.373</b>	<b>2.190.003</b>	<b>WHOLESALE AND RETAIL TRADE; REPAIR OF MOTOR VEHICLES, MOTORCYCLES AND PERSONAL AND HOUSEHOLD GOODS</b>
<b>50</b>	<b>ΠΩΛΗΣΗ ΣΥΝΤΗΡΗΣΗ ΚΑΙ ΕΠΙΣΚΕΥΗ ΑΥΤΟΚΙΝΗΤΩΝ ΚΑΙ ΜΟΤΟΣΙΚΛΕΤΩΝ. ΛΙΑΝΙΚΗ ΠΩΛΗΣΗ ΚΑΥΣΙΜΩΝ ΓΙΑ ΟΧΗΜΑΤΑ</b>	<b>982.108</b>	<b>43.356</b>	<b>392.381</b>	<b>113.320</b>	<b>120.108</b>	<b>312.943</b>	<b>SALE, MAINTENANCE AND REPAIR OF MOTOR VEHICLES AND MOTORCYCLES; RETAIL SALE OF AUTOMOTIVE FUEL</b>
50.1	Πώληση αυτοκινήτων	463.214	4.709	74.846	18.587	73.505	291.567	Sale of motor vehicles
50.2	Συντήρηση και επισκευή αυτοκινήτων	130.216	24.007	79.248	9.398	4.936	12.627	Maintenance and repair of motor vehicles
50.3	Πώληση μερών και εξαρτημάτων αυτοκινήτων	65.529	3.820	21.494	15.284	16.182	8.749	Sale of motor vehicle parts and accessories
50.4	Πώληση, συντήρηση και επισκευή μοτοσικλετών και συναφών μερών και εξαρτημάτων τους	8.727	4.398	4.329	0	0	0	Sale, maintenance and repair of motorcycles and related parts and accessories
50.5	Λιανική πώληση καυσίμων για οχήματα	314.422	6.422	212.464	70.051	25.485	0	Retail sale of automotive fuel
<b>51</b>	<b>ΧΟΝΔΡΙΚΟ ΕΜΠΟΡΙΟ ΚΑΙ ΕΜΠΟΡΙΟ ΜΕ ΠΡΟΜΗΘΕΙΑ, ΕΚΤΟΣ ΑΠΟ ΤΟ ΕΜΠΟΡΙΟ ΑΥΤΟΚΙΝΗΤΩΝ ΚΑΙ ΜΟΤΟΣΙΚΛΕΤΩΝ</b>	<b>2.781.000</b>	<b>36.698</b>	<b>406.095</b>	<b>414.178</b>	<b>817.786</b>	<b>1.106.243</b>	<b>WHOLESALE TRADE AND COMMISSION TRADE, EXCEPT OF MOTOR VEHICLES AND MOTORCYCLES</b>
51.1	Χονδρικό εμπόριο έναντι αμοιβής ή βάσει σύμβασης	58.801	669	29.525	9.254	11.262	8.091	Wholesale on a fee or contract basis
51.2	Χονδρικό εμπόριο ακατέργαστων αγροτικών προϊόντων και ζωντανών ζώων	71.877	2.716	27.144	7.074	7.017	27.926	Wholesale of agricultural raw materials and live animals
51.3	Χονδρικό εμπόριο τροφίμων, ποτών και καπνού	774.295	3.842	115.919	78.248	193.817	382.469	Wholesale of food beverages and tobacco

(συν.-cont'd)

ΠΙΝΑΚΑΣ 22.(συνέχ.). ΚΥΚΛΟΣ ΕΡΓΑΣΙΩΝ ΚΑΤΑ ΔΡΑΣΤΗΡΙΟΤΗΤΑ ΚΑΙ ΜΕΓΕΘΟΣ ΑΠΑΣΧΟΛΗΣΗΣ 2006  
TABLE 22.(cont'd). TURNOVER BY ACTIVITY AND EMPLOYMENT SIZE CLASS 2006

Κώδικας NACE Rev. 1.1 Code	Δραστηριότητα	ΜΕΓΕΘΟΣ (Απασχολούμενα πρόσωπα) SIZE (Persons employed)					Activity
		(€Κ000'ς)					
		(0-1)	(2-9)	(10-19)	(20-49)	(50+)	
	Σύνολο Total						
51.4	Χονδρικό εμπόριο ειδών οικιακής χρήσης	539.441	109.485	116.992	137.380	162.178	Wholesale of household goods
51.5	Χονδρικό εμπόριο μη αγροτικών ενδιάμεσων προϊόντων, απορριμμάτων και υπολειμμάτων	1.007.376	76.001	138.445	323.522	460.003	Wholesale of non-agricultural intermediate products, waste and scrap
51.8	Χονδρικό εμπόριο μηχανημάτων και εξοπλισμού	233.474	38.170	54.083	84.861	52.607	Wholesale of machinery, equipment and supplies
51.9	Άλλο χονδρικό εμπόριο	95.736	9.851	10.082	59.927	12.969	Other wholesale
<b>52</b>	<b>ΛΙΑΝΙΚΟ ΕΜΠΟΡΙΟ, ΕΚΤΟΣ ΑΠΟ ΤΟ ΕΜΠΟΡΙΟ ΑΥΤΟΚΙΝΗΤΩΝ ΚΑΙ ΜΟΤΟΣΙΚΛΕΤΩΝ. ΕΠΙΣΚΕΥΗ ΕΙΔΩΝ ΑΤΟΜΙΚΗΣ ΚΑΙ ΟΙΚΙΑΚΗΣ ΧΡΗΣΗΣ</b>	<b>2.465.481</b>	<b>938.366</b>	<b>216.308</b>	<b>284.479</b>	<b>770.817</b>	<b>RETAIL TRADE, EXCEPT OF MOTOR VEHICLES AND MOTORCYCLES; REPAIR OF PERSONAL AND HOUSEHOLD GOODS</b>
52.1	Λιανικό εμπόριο σε μη ειδικευμένα καταστήματα	993.626	361.303	32.539	83.446	452.196	Retail sale in non-specialized stores
52.2	Λιανικό εμπόριο τροφίμων, ποτών και καπνού σε ειδικευμένα καταστήματα	169.609	99.971	14.457	13.812	5.227	Retail sale of food, beverages and tobacco in specialized stores
52.3	Λιανικό εμπόριο φαρμακευτικών και ιατρικών προϊόντων, καλλυντικών και ειδών τουαλέτας	84.207	49.386	7.724	2.024	7.112	Retail sale of pharmaceutical and medical goods, cosmetic and toilet articles
52.4	Άλλο λιανικό εμπόριο κανονικών ειδών σε ειδικευμένα καταστήματα	1.143.098	420.357	155.429	180.869	306.282	Other retail sale of new goods in specialized stores
52.5	Λιανικό εμπόριο μεταχειρισμένων ειδών σε καταστήματα	1.839	208	0	0	0	Retail sale of second-hand goods in stores
52.6	Λιανικό εμπόριο που δε διενεργείται σε καταστήματα	58.791	4.847	2.700	4.328	0	Retail sale not in stores
52.7	Επισκευή ειδών ατομικής και οικιακής χρήσης	14.311	2.294	3.459	0	0	Repair of personal and household goods



ΠΙΝΑΚΑΣ 23. ΠΡΟΣΤΙΘΕΜΕΝΗ ΑΞΙΑ ΣΕ ΤΙΜΕΣ ΣΥΝΤΕΛΕΣΤΩΝ ΠΑΡΑΓΩΓΗΣ ΚΑΤΑ ΔΡΑΣΤΗΡΙΟΤΗΤΑ ΚΑΙ ΜΕΤΕΘΟΣ ΑΠΑΣΧΟΛΗΣΗΣ 2006  
TABLE 23. VALUE ADDED AT FACTOR COST BY ACTIVITY AND EMPLOYMENT SIZE CLASS 2006

Κώδικας NACE Rev. 1.1 Code	Δραστηριότητα	ΜΕΤΕΘΟΣ (Απασχολούμενα πρόσωπα) SIZE (Persons employed)					Activity	
		Σύνολο Total	(0-1)	(2-9)	(10-19)	(20-49)		(50+)
<b>G</b>	<b>ΧΟΝΔΡΙΚΟ ΚΑΙ ΛΙΑΝΙΚΟ ΕΜΠΟΡΙΟ. ΕΠΙΣΚΕΥΗ ΑΥΤΟΚΙΝΗΤΩΝ, ΜΟΤΟΣΙΚΛΕΤΩΝ ΚΑΙ ΕΙΔΩΝ ΠΡΟΣΩΠΙΚΗΣ Ή ΟΙΚΙΑΚΗΣ ΧΡΗΣΗΣ ΠΩΛΗΣΗ ΣΥΝΤΗΡΗΣΗ ΚΑΙ ΕΠΙΣΚΕΥΗ ΑΥΤΟΚΙΝΗΤΩΝ ΚΑΙ ΜΟΤΟΣΙΚΛΕΤΩΝ. ΛΙΑΝΙΚΗ ΠΩΛΗΣΗ ΚΑΥΣΙΜΩΝ ΓΙΑ ΟΧΗΜΑΤΑ</b>	<b>998.702</b>	<b>65.833</b>	<b>297.981</b>	<b>129.552</b>	<b>185.887</b>	<b>319.449</b>	<b>WHOLESALE AND RETAIL TRADE; REPAIR OF MOTOR VEHICLES, MOTORCYCLES AND PERSONAL AND HOUSEHOLD GOODS SALE, MAINTENANCE AND REPAIR OF MOTOR VEHICLES AND MOTORCYCLES; RETAIL SALE OF AUTOMOTIVE FUEL</b>
50.1	Πώληση αυτοκινήτων	135.073	14.628	56.089	13.347	16.614	34.395	Sale of motor vehicles
50.2	Συντήρηση και επισκευή αυτοκινήτων	42.821	531	6.650	1.684	8.313	2.5643	Maintenance and repair of motor vehicles
50.3	Πώληση μερών και εξαρτημάτων αυτοκινήτων	60.937	12.460	34.775	4.484	2.705	6.513	Sale of motor vehicle parts and accessories
50.4	Πώληση, συντήρηση και επισκευή μοτοσυκλετών και συναφών μερών και εξαρτημάτων τους	15.296	548	4.536	3.819	4.154	2.239	Sale, maintenance and repair of motorcycles and related parts and accessories
50.5	Λιανική πώληση καυσίμων για οχήματα	1.577	882	695	0	0	0	Retail sale of automotive fuel
<b>51</b>	<b>ΧΟΝΔΡΙΚΟ ΕΜΠΟΡΙΟ ΚΑΙ ΕΜΠΟΡΙΟ ΜΕ ΠΡΟΜΗΘΕΙΑ, ΕΚΤΟΣ ΑΠΟ ΤΟ ΕΜΠΟΡΙΟ ΑΥΤΟΚΙΝΗΤΩΝ ΚΑΙ ΜΟΤΟΣΙΚΛΕΤΩΝ</b>	<b>416.686</b>	<b>5.396</b>	<b>77.735</b>	<b>69.964</b>	<b>113.692</b>	<b>149.899</b>	<b>WHOLESALE TRADE AND COMMISSION TRADE, EXCEPT OF MOTOR VEHICLES AND MOTORCYCLES</b>
51.1	Χονδρικό εμπόριο έναντι αμοιβής ή βίβασι σύμβασης	34.262	394	15.554	5.659	7.620	5.035	Wholesale on a fee or contract basis
51.2	Χονδρικό εμπόριο ακατέργαστων αγροτικών προϊόντων και ζωντανών ζώων και	7.917	703	2.572	1.169	851	2.622	Wholesale of agricultural raw materials and live animals
51.3	Χονδρικό εμπόριο τροφίμων, ποτών και καπνού	109.452	539	13.687	12.720	25.294	57.212	Wholesale of food, beverages and tobacco

(συν.-cont'd)

**ΠΙΝΑΚΑΣ 23.(συνέχ.). ΠΡΟΣΤΙΘΕΜΕΝΗ ΑΞΙΑ ΣΕ ΤΙΜΕΣ ΣΥΝΤΕΛΕΣΤΩΝ ΠΑΡΑΓΩΓΗΣ ΚΑΤΑ ΔΡΑΣΤΗΡΙΟΤΗΤΑ ΚΑΙ ΜΕΓΕΘΟΣ ΑΠΑΣΧΟΛΗΣΗΣ 2006**  
**TABLE 23.(cont'd). VALUE ADDED AT FACTOR COST BY ACTIVITY AND EMPLOYMENT SIZE CLASS 2006**

Κώδικας NACE Rev. 1.1 Code	Δραστηριότητα	ΜΕΓΕΘΟΣ (Απασχολούμενα πρόσωπα) SIZE (Persons employed)					Activity	
		Σύνολο Total	(0-1)	(2-9)	(10-19)	(20-49)		(50+)
51.4	Χονδρικό εμπόριο ειδών οικιακής χρήσης	101.552	1.604	23.835	21.644	23.117	31.352	Wholesale of household goods
51.5	Χονδρικό εμπόριο μη αγροτικών ενδιάμεσων προϊόντων, απορριμμάτων και υπολειμμάτων	103.223	824	12.018	14.926	32.490	42.965	Wholesale of non-agricultural intermediate products, waste and scrap
51.8	Χονδρικό εμπόριο μηχανημάτων και εξοπλισμού	44.608	694	7.551	11.618	17.150	7.595	Wholesale of machinery, equipment and supplies
51.9	Άλλο χονδρικό εμπόριο	15.672	638	2.518	2.228	7.170	3.118	Other wholesale
<b>52</b>	<b>ΛΙΑΝΙΚΟ ΕΜΠΟΡΙΟ, ΕΚΤΟΣ ΑΠΟ ΤΟ ΕΜΠΟΡΙΟ ΑΥΤΟΚΙΝΗΤΩΝ ΚΑΙ ΜΟΤΟΣΙΚΛΕΤΩΝ. ΕΠΙΣΚΕΥΗ ΕΙΔΩΝ ΑΤΟΜΙΚΗΣ ΚΑΙ ΟΙΚΙΑΚΗΣ ΧΡΗΣΗΣ</b>	<b>446.943</b>	<b>45.809</b>	<b>164.157</b>	<b>46.241</b>	<b>55.581</b>	<b>135.155</b>	<b>RETAIL TRADE, EXCEPT OF MOTOR VEHICLES AND MOTORCYCLES; REPAIR OF PERSONAL AND HOUSEHOLD GOODS</b>
52.1	Λιανικό εμπόριο σε μη ειδικευμένα καταστήματα	127.663	8.086	45.432	3.846	8.626	61.673	Retail sale in non-specialized stores
52.2	Λιανικό εμπόριο τροφίμων, ποτών και καπνού σε ειδικευμένα καταστήματα	26.919	6.110	15.344	1.569	2.574	1.322	Retail sale of food, beverages and tobacco in specialized stores
52.3	Λιανικό εμπόριο φαρμακευτικών και ιατρικών προϊόντων, καλλυντικών και ειδών τουαλέτας	14.737	2.846	8.358	1.809	396	1.328	Retail sale of pharmaceutical and medical goods, cosmetic and toilet articles
52.4	Άλλο λιανικό εμπόριο κανούργιων ειδών σε ειδικευμένα καταστήματα	259.457	17.899	92.171	36.687	41.868	70.832	Other retail sale of new goods in specialized stores
52.5	Λιανικό εμπόριο μεταχειρισμένων ειδών σε καταστήματα	608	535	73	0	0	0	Retail sale of second-hand goods in stores
52.6	Λιανικό εμπόριο που δε διενεργείται σε καταστήματα	10.480	5.879	1.343	1.141	2.117	0	Retail sale not in stores
52.7	Επισκευή ειδών ατομικής και οικιακής χρήσης	7.079	4.454	1.436	1.189	0	0	Repair of personal and household goods

(Κ.Ε000' s)

(C.€000' s)

ΠΙΝΑΚΑΣ 24. ΑΓΟΡΕΣ ΚΕΦΑΛΑΙΟΥΧΙΚΩΝ ΑΓΑΘΩΝ ΚΑΤΑ ΔΡΑΣΤΗΡΙΟΤΗΤΑ ΚΑΙ ΜΕΓΕΘΟΣ ΑΠΑΣΧΟΛΗΣΗΣ 2006  
TABLE 24. PURCHASES OF FIXED ASSETS BY ACTIVITY AND EMPLOYMENT SIZE CLASS 2006

Κώδικας NACE Rev. 1.1 Code	Δραστηριότητα	ΜΕΓΕΘΟΣ (Απασχολούμενα πρόσωπα) SIZE (Persons employed)					Activity	
		Σύνολο Total	(0-1)	(2-9)	(10-19)	(20-49)		(50+)
<b>G</b>	<b>ΧΟΝΔΡΙΚΟ ΚΑΙ ΛΙΑΝΙΚΟ ΕΜΠΟΡΙΟ. ΕΠΕΞΚΕΥΗ ΑΥΤΟΚΙΝΗΤΩΝ, ΜΟΤΟΣΙΚΛΕΤΩΝ ΚΑΙ ΕΙΔΩΝ ΠΡΟΣΩΠΙΚΗΣ Ή ΟΙΚΙΑΚΗΣ ΧΡΗΣΗΣ</b>	<b>185.900</b>	<b>5.641</b>	<b>25.714</b>	<b>22.881</b>	<b>47.429</b>	<b>84.235</b>	<b>WHOLESALE AND RETAIL TRADE; REPAIR OF MOTOR VEHICLES, MOTORCYCLES AND PERSONAL AND HOUSEHOLD GOODS</b>
<b>50</b>	<b>ΠΩΛΗΣΗ ΣΥΝΤΗΡΗΣΗ ΚΑΙ ΕΠΕΞΚΕΥΗ ΑΥΤΟΚΙΝΗΤΩΝ ΚΑΙ ΜΟΤΟΣΙΚΛΕΤΩΝ. ΛΙΑΝΙΚΗ ΠΩΛΗΣΗ ΚΑΥΣΙΜΩΝ ΓΙΑ ΟΧΗΜΑΤΑ</b>	<b>22.082</b>	<b>2.006</b>	<b>5.067</b>	<b>2.011</b>	<b>2.076</b>	<b>10.922</b>	<b>SALE, MAINTENANCE AND REPAIR OF MOTOR VEHICLES AND MOTORCYCLES; RETAIL SALE OF AUTOMOTIVE FUEL</b>
50.1	Πώληση αυτοκινήτων	14.107	173	706	1.321	1.283	10.624	Sale of motor vehicles
50.2	Συντήρηση και επισκευή αυτοκινήτων	6.225	1.760	3.602	341	417	105	Maintenance and repair of motor vehicles
50.3	Πώληση μερών και εξαρτημάτων αυτοκινήτων	990	0	247	220	330	193	Sale of motor vehicle parts and accessories
50.4	Πώληση, συντήρηση και επισκευή μοτοσικλετών και συναφών μερών και εξαρτημάτων τους	170	73	97	0	0	0	Sale, maintenance and repair of motorcycles and related parts and accessories
50.5	Λιανική πώληση καυσίμων για οχήματα	590	0	415	129	46	0	Retail sale of automotive fuel
<b>51</b>	<b>ΧΟΝΔΡΙΚΟ ΕΜΠΟΡΙΟ ΚΑΙ ΕΜΠΟΡΙΟ ΜΕ ΠΡΟΜΗΘΕΙΑ, ΕΚΤΟΣ ΑΠΟ ΤΟ ΕΜΠΟΡΙΟ ΑΥΤΟΚΙΝΗΤΩΝ ΚΑΙ ΜΟΤΟΣΙΚΛΕΤΩΝ</b>	<b>66.782</b>	<b>1.036</b>	<b>6.513</b>	<b>11.346</b>	<b>17.895</b>	<b>29.992</b>	<b>WHOLESALE TRADE AND COMMISSION TRADE, EXCEPT OF MOTOR VEHICLES AND MOTORCYCLES</b>
51.1	Χονδρικό εμπόριο έναντι αμοιβής ή βάσει σύμβασης	1.595	36	727	320	493	19	Wholesale on a fee or contract basis
51.2	Χονδρικό εμπόριο ακατέργαστων αγροτικών προϊόντων και ζωντανών ζώων	977	150	411	318	94	4	Wholesale of agricultural raw materials and live animals
51.3	Χονδρικό εμπόριο τροφίμων, ποτών και καπνού	24.750	39	1.690	1.085	9.283	12.653	Wholesale of food, beverages and tobacco

(συν.-cont'd)

(Κ€000' s)

(C€000' s)

**ΠΙΝΑΚΑΣ 24.( συνέχ.). ΑΓΟΡΕΣ ΚΕΦΑΛΑΙΟΥΧΙΚΩΝ ΑΓΑΘΩΝ ΚΑΤΑ ΔΡΑΣΤΗΡΙΟΤΗΤΑ ΚΑΙ ΜΕΓΕΘΟΣ ΑΠΑΣΧΟΛΗΣΗΣ 2006**  
**TABLE 24.(cont'd). PURCHASES OF FIXED ASSETS BY ACTIVITY AND EMPLOYMENT SIZE CLASS 2006**

Κώδικας NACE Rev. 1.1 Code	Δραστηριότητα	ΜΕΓΕΘΟΣ (Απασχολούμενα πρόσωπα) SIZE (Persons employed)					Activity	
		Σύνολο Total	(0-1)	(2-9)	(10-19)	(20-49)		(50+)
51.4	Χονδρικό εμπόριο ειδών οικιακής χρήσης	12.887	540	1.302	3.919	2.667	4.459	Wholesale of household goods
51.5	Χονδρικό εμπόριο μη αγροτικών ενδιάμεσων προϊόντων, απορριμμάτων και υπολειμμάτων	17.740	228	768	3.276	3.975	9.493	Wholesale of non-agricultural intermediate products, waste and scrap
51.8	Χονδρικό εμπόριο μηχανημάτων και εξοπλισμού	5.338	41	1.423	2.113	1.091	670	Wholesale of machinery, equipment and supplies
51.9	Άλλο χονδρικό εμπόριο	3.495	2	192	315	292	2.694	Other wholesale
<b>52</b>	<b>ΛΙΑΝΙΚΟ ΕΜΠΟΡΙΟ, ΕΚΤΟΣ ΑΠΟ ΤΟ ΕΜΠΟΡΙΟ ΑΥΤΟΚΙΝΗΤΩΝ ΚΑΙ ΜΟΤΟΣΙΚΛΕΤΩΝ. ΕΠΙΣΚΕΥΗ ΕΙΔΩΝ ΑΤΟΜΙΚΗΣ ΚΑΙ ΟΙΚΙΑΚΗΣ ΧΡΗΣΗΣ</b>	<b>97.036</b>	<b>2.599</b>	<b>14.134</b>	<b>9.524</b>	<b>27.458</b>	<b>43.321</b>	<b>RETAIL TRADE, EXCEPT OF MOTOR VEHICLES AND MOTORCYCLES; REPAIR OF PERSONAL AND HOUSEHOLD GOODS</b>
52.1	Λιανικό εμπόριο σε μη ειδικευμένα καταστήματα	51.605	869	2.170	717	16.812	31.037	Retail sale in non-specialized stores
52.2	Λιανικό εμπόριο τροφίμων, ποτών και καπνού σε ειδικευμένα καταστήματα	2.122	89	872	598	248	315	Retail sale of food beverages and tobacco in specialized stores
52.3	Λιανικό εμπόριο φαρμακευτικών και ιατρικών προϊόντων, καλλυντικών και ειδών τουαλέτας	1.516	176	1.055	10	1	274	Retail sale of pharmaceutical and medical goods, cosmetic and toilet articles
52.4	Άλλο λιανικό εμπόριο καινούργιων ειδών σε ειδικευμένα καταστήματα	41.154	1.194	10.019	7.993	10.253	11.695	Other retail sale of new goods in specialized stores
52.5	Λιανικό εμπόριο μεταχειρισμένων ειδών σε καταστήματα	2	2	0	0	0	0	Retail sale of second-hand goods in stores
52.6	Λιανικό εμπόριο που δε διενεργείται σε καταστήματα	374	41	1	188	144	0	Retail sale not in stores
52.7	Επισκευή ειδών ατομικής και οικιακής χρήσης	263	228	17	18	0	0	Repair of personal and household goods

(C:€000' s)

(K:€000' s)

**ΜΕΡΟΣ Δ: ΕΡΩΤΗΜΑΤΟΛΟΓΙΟ ΠΟΥ ΧΡΗΣΙΜΟΠΟΙΗΘΗΚΕ  
ΣΤΗΝ ΕΡΕΥΝΑ**

**PART D: QUESTIONNAIRE USED IN THE SURVEY**



Αρ. Φακ. 5.27.06.76  
Τηλ.: 22602199, 22602188  
Φαξ: 22602770

ΣΤΑΤΙΣΤΙΚΗ ΥΠΗΡΕΣΙΑ  
1444 ΛΕΥΚΩΣΙΑ

Αριθμός Κάρτας	00	1-2
Αύξων Αριθμός Επιχείρησης		3-6
Κώδικας Δραστ. NACE 1.1		7-11
Κώδικας Δραστ. NACE 2		12-16

**ΕΡΩΤΗΜΑΤΟΛΟΓΙΟ ΕΡΕΥΝΑΣ ΕΜΠΟΡΙΟΥ 2006**

ΓΙΑ ΕΠΙΣΗΜΗ ΧΡΗΣΗ						
Συντελεστής Στάθμισης		Κώδικας Απασχόλησης	Κώδικας Κύκλου Εργασιών	Γεωγραφικός Κώδικας	Νομική Μορφή Επιχείρησης	Θεσμικός Τομέας
NACE1.1	NACE 2					
17-20	21-24	25	26-27	28-31	32	33

**A. ΧΑΡΑΚΤΗΡΙΣΤΙΚΑ ΤΗΣ ΕΠΙΧΕΙΡΗΣΗΣ**

1. Επωνυμία της Επιχείρησης ή Όνομα Ιδιοκτήτη .....
2. Διεύθυνση Δραστηριότητας της Επιχείρησης .....  
(Οδός και αριθμός)  
Πόλη/Χωριό ..... Επαρχία .....
3. Διεύθυνση Αλληλογραφίας .....  
Ταχυδρομικός Κώδικας ..... Ταχυδρομική Θυρίδα .....  
Τηλέφωνο ..... Φαξ .....
4. Νομική Μορφή της Επιχείρησης .....
5. Περιγραφή Δραστηριότητας  
(Προσδιορίστε πλήρως) .....

**Γενικές Παρατηρήσεις**

1. Η Έρευνα θα καλύψει όλες τις δραστηριότητες του τομέα του Χονδρικού και Λιανικού Εμπορίου. Σκοπός της έρευνας είναι συλλογή βασικών στατιστικών στοιχείων που αφορούν τη διάρθρωση του τομέα αυτού και τη συνεισφορά του στην οικονομία της Κύπρου.
2. Η Έρευνα διεξάγεται με βάση τον **περί Στατιστικής Νόμο, αρ. 15(Ι)/2000**. Άρνηση ή αμέλεια για παροχή των πληροφοριών ή παροχή ανακριβών ή ελλιπών στοιχείων υπόκειται στις συνέπειες του Νόμου.
3. Παρακαλώ όπως απαντήσετε σε όλες τις ερωτήσεις με κάθε δυνατή ακρίβεια. Αν δε γνωρίζετε όλα τα ζητηθέντα στοιχεία με ακρίβεια, μπορείτε να δώσετε την καλύτερη δυνατή εκτίμησή σας.
4. Όλα τα στοιχεία θα πρέπει να αναφέρονται στη χρονική περίοδο **1<sup>η</sup> Ιανουαρίου 2006 μέχρι 31<sup>η</sup> Δεκεμβρίου 2006**.

**5. ΟΛΑ ΤΑ ΣΤΟΙΧΕΙΑ ΠΟΥ ΘΑ ΔΟΘΟΥΝ ΘΑ ΤΗΡΗΘΟΥΝ ΩΣ ΕΜΠΙΣΤΕΥΤΙΚΑ**

Η Στατιστική Υπηρεσία υποχρεούται σύμφωνα με τον περί Στατιστικής Νόμο να τηρήσει τα στοιχεία τα οποία θα δηλώσετε ως εμπιστευτικά. Οι απαντήσεις σας θα χρησιμοποιηθούν αποκλειστικά και μόνο για σκοπούς στατιστικής και κανένας δε θα λάβει γνώση των ατομικών στοιχείων της επιχείρησής σας ούτε Δημόσια Αρχή, ούτε ιδιώτης.

(Γ. Χρ. Γεωργίου)  
για Αν. Διευθυντή  
Στατιστικής Υπηρεσίας

Στήλες	1-2
Αριθμός Κάρτας	10
Κοινά στοιχεία στήλες	3-16

**B. ΑΠΑΣΧΟΛΗΣΗ ΚΑΙ ΑΜΟΙΒΗ ΑΠΑΣΧΟΛΗΘΕΝΤΩΝ**

1. Αριθμός απασχοληθέντων προσώπων και αμοιβή τους κατά τη διάρκεια του 2006.

Κατηγορίες εργαζομένων	Αριθμός απασχοληθέντων προσώπων	Σύνολο ωρών που εργάζονται εβδομαδιαίως τα μερικώς απασχολούμενα άτομα	Μέσος όρος απασχοληθέντων προσώπων (σε ισοδυναμία πλήρους απασχόλησης)	Μισθοί και ημερομίσθια (£)	Συνεισφορά εργοδότη στα διάφορα ταμεία εργοδοσίας (£)
Εργαζόμενοι ιδιοκτήτες και συνέταιροι	53-58		59-64	65-74	75-84
Απασχολούμενα μέλη οικογένειας χωρίς μισθό	85-90		91-96	97-106	
Απασχολούμενοι υπάλληλοι/εργάτες	107-112		113-118	119-128	129-138
Μερικώς απασχολούμενοι υπάλληλοι/εργάτες	139-144	145-150	151-156	157-166	167-176
<b>ΣΥΝΟΛΟ ΕΡΓΑΖΟΜΕΝΩΝ</b>	177-182		183-188	189-198	199-208

**Κατηγορίες εργαζομένων**

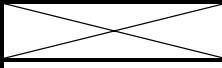
1. Εργαζόμενοι ιδιοκτήτες και συνέταιροι: να περιληφθούν όσοι από τους ιδιοκτήτες και συνεταίρους απασχολούνται στην επιχείρηση.
2. Απασχολούμενα μέλη οικογένειας χωρίς μισθό: να περιληφθούν τα μέλη της οικογένειας που απασχολούνται στην επιχείρηση πλήρως ή μερικώς αλλά δεν λαμβάνουν καθορισμένο μισθό ή ημερομίσθιο.
3. Πλήρως απασχολούμενοι υπάλληλοι/εργάτες: να περιληφθούν όλοι οι υπαλλήλοι/εργάτες που απασχολούνται μόνιμα και σε συνεχή βάση με τις εργασίες της επιχείρησης. Να συμπεριληφθεί επίσης και το γραφειακό και διοικητικό προσωπικό.
4. Μερικώς απασχολούμενοι υπάλληλοι/εργάτες: να συμπεριληφθούν οι υπαλλήλοι/εργάτες που εργάζονται λιγότερες ώρες εβδομαδιαίως από τις κανονικές ή λιγότερες μέρες της κανονικής εργασίμης εβδομάδας. Εξαιρούνται οι εποχιακοί εργάτες που εργάζονται για λιγότερους μήνες αλλά σε συνεχή απασχόληση.



Στήλες	1-2
Αριθμός Κάρτας	20
Κοινά στοιχεία στήλες 3-16	

**Γ. ΚΥΚΛΟΣ ΕΡΓΑΣΙΩΝ**

**Σημείωση: Όλα τα ζητούμενα στοιχεία της ενότητας αυτής να δοθούν σε λίρες Κύπρου (£)**

A. Πωλήσεις ..... B. Προμήθειες ..... Γ. Ναύλα & Έξοδα Εξαγωγών ..... Δ. Εκπτώσεις .....		
	Αξία (£)	Στήλες
(1) Συνολική αξία πωλήσεων και υπηρεσιών για το 2006 { A-B-Γ-Δ } .....	.....	<b>17-28</b>
α. Πωλήσεις προϊόντων που αγοράζει και μεταπωλεί η επιχείρησή σας χωρίς καμιά επεξεργασία .....	.....	29-40
β. Πωλήσεις προϊόντων που παράγει η επιχείρησή σας .....	.....	41-52
γ. Προμήθειες που εισπράχθηκαν .....	.....	53-64
δ. Πωλήσεις υπηρεσιών		
i. Επιδιορθώσεις σε άλλους .....	.....	65-76
ii. Άλλες υπηρεσίες ( Προσδιορίστε ) .....	.....	77-88
(2) Αξία εξοπλισμού που παράχθηκε από την επιχείρηση για δική της χρήση .....	.....	<b>89-100</b>
(3) Αύξηση/μείωση (+/-) των αποθεμάτων των προϊόντων που παράγει η επιχείρηση. (Να βρεθεί από την ερώτηση 1 του μέρους E “ΑΠΟΘΕΜΑΤΑ”) .....	.....	<b>101-112</b>
(4) Αύξηση/μείωση (+/-) των αποθεμάτων των προϊόντων που αγοράζει και μεταπωλεί η επιχείρηση χωρίς καμιά επεξεργασία. (Να βρεθεί από την ερώτηση 3 του μέρους E “ΑΠΟΘΕΜΑΤΑ”) .....	.....	<b>113-124</b>
(5) Αύξηση/μείωση (+/-) των αποθεμάτων των ημιτελών προϊόντων (Να βρεθεί από την ερώτηση 2 του μέρους E “ΑΠΟΘΕΜΑΤΑ”) .....	.....	<b>125-136</b>
Άλλα Έσοδα:		
(6) Ενοίκια .....	.....	<b>137-148</b>
(7) Προμήθειες .....		<b>149-160</b>
(8) Επιχορηγήσεις (για παραγωγή ή εξαγωγή προϊόντων) .....	.....	<b>161-172</b>
(9) Άλλα έσοδα (προσδιορίστε) .....	.....	<b>173-184</b>
(10) <b>ΣΥΝΟΛΟ { (1) έως (9) εκτός (1)α, (1)β, (1)γ και (1)δ }</b>	.....	<b>185-196</b>
(11) Αγορές εμπορευμάτων για μεταπώληση χωρίς καμιά επεξεργασία .....	.....	<b>197-208</b>
<b>ΣΥΝΟΛΙΚΗ ΑΞΙΑ ΠΑΡΑΓΩΓΗΣ {10-11}</b>	.....	<b>209-220</b>
(12) Τόκοι που εισπράχθηκαν .....	.....	221-232
(13) Ενοίκια γης που εισπράχθηκαν .....	.....	233-244
(14) Μερίσματα, μετοχές και συναφή έσοδα .....	.....	245-256
(15) Κέρδος/Ζημιά (+/-) από πώληση πάγιου ενεργητικού .....	.....	257-268

## **Γ. ΚΥΚΛΟΣ ΕΡΓΑΣΙΩΝ**

### (1) α. Πωλήσεις προϊόντων:

Η αξία πωλήσεων είναι το ποσό που χρεώνεται ο πελάτης (εξαιρουμένου του Φ.Π.Α.) αφού αφαιρεθούν τυχόν εκπτώσεις και η αξία των επιστρεφόμενων εμπορευμάτων. Στις επιχειρήσεις όπου πληρώνεται εισαγωγικός δασμός και φόρος κατανάλωσης (excise duty) η αξία των πωλήσεων πρέπει να συμπεριλαμβάνει το δασμό και το φόρο. Αν όμως τα εμπορεύματα πωλήθηκαν αδασμολόγητα σε αποθήκες (bonded) ή για εξαγωγή, να μην συμπεριληφθεί στην αξία ο δασμός.

### γ. Προμήθειες που εισπράχθηκαν:

Αφορούν τα ποσά που εισπράχθηκαν από τις επιχειρήσεις και κυρίως από τις παραγγελιοδοχικές, ως προμήθειες κατά την διάρκεια του 2006.

### δ. Πωλήσεις υπηρεσιών:

Τα έσοδα αυτά αφορούν χρεώσεις (χωρίς Φ.Π.Α) για εργασίες που έγιναν πάνω σε εμπορεύματα και εξοπλισμό που προμήθευσαν οι πελάτες και περιλαμβάνουν επιδιορθώσεις και συντήρηση.

## **Δ. ΑΓΟΡΕΣ ΓΙΑ ΤΟ 2006**

### α. Αγορές εμπορευμάτων για μεταπώληση (χωρίς καμιά επεξεργασία):

Είναι η αξία (μετά την αφαίρεση των εμπορικών εκπτώσεων) όλων των εμπορευμάτων που αγοράστηκαν για μεταπώληση (άσχετα αν πωλήθηκαν όλα ή μέρος κατά το 2006). Στην αξία των εμπορευμάτων που αγοράστηκαν για μεταπώληση να μη συμπεριλαμβάνονται τα ποσά που πληρώθηκαν ως Φ.Π.Α., εφ' όσον αυτά είναι επιστρεπτά.

### β. Αγορές πρώτων υλών, υλικών συσκευασίας κ.λ.π.:

Είναι η αγορά των υλικών συσκευασίας (για όσες επιχειρήσεις χρησιμοποιούν τέτοια υλικά) και η αγορά πρώτων υλών για όσες επιχειρήσεις κατασκευάζουν ταυτόχρονα και δικά τους προϊόντα.

### γ. Αγορές ανταλλακτικών και καυσίμων:

Είναι οι συνολικές αγορές ανταλλακτικών και καυσίμων που έγιναν από την επιχείρηση κατά τη διάρκεια του 2006.

## **Ε. ΑΠΟΘΕΜΑΤΑ ΚΑΤΑ ΤΗΝ ΑΡΧΗ ΚΑΙ ΤΟ ΤΕΛΟΣ ΤΟΥ 2006**

### (1) Προϊόντα που παράγει η επιχείρηση:

Αν η εμπορική επιχείρηση κατασκευάζει ταυτόχρονα και δικά της προϊόντα να δοθεί η αξία των αποθεμάτων αυτών των προϊόντων τόσο στην αρχή όσο και στο τέλος του 2006.

### (2) Ημιτελή προϊόντα:

Να δοθεί η αξία των ημιτελών προϊόντων τόσο στην αρχή όσο και στο τέλος του 2006 σε όσες επιχειρήσεις κατασκευάζουν δικά τους προϊόντα.

### (3) Προϊόντα που έχουν αγοραστεί για μεταπώληση:

Να αναφερθεί η αξία των προϊόντων που αγοράστηκαν από την επιχείρηση για μεταπώληση χωρία καμιά επεξεργασία τόσο στην αρχή όσο και στο τέλος του 2006 στη μέση τιμή αγοράς (μέσος όρος) του 2006.

Στήλες	1-2
Αριθμός Κάρτας	30
Κοινά στοιχεία στήλες 3-16	

**Δ. ΑΓΟΡΕΣ ΓΙΑ ΤΟ 2006**

	Αξία (£)	Στήλες
<b>ΣΥΝΟΛΙΚΗ ΑΞΙΑ ΑΓΟΡΩΝ</b>	.....	17-28
α. Αγορές εμπορευμάτων για μεταπώληση (χωρίς καμιά επεξεργασία) .....	.....	29-40
β. Αγορές πρώτων υλών, υλικών συσκευασίας κ.λ.π.....	.....	41-52
γ. Αγορές ανταλλακτικών και καυσίμων .....	.....	53-64

**Ε. ΑΠΟΘΕΜΑΤΑ ΚΑΤΑ ΤΗΝ ΑΡΧΗ ΚΑΙ ΤΟ ΤΕΛΟΣ ΤΟΥ 2006**

Είδη αποθεμάτων	1.1.2006 Αξία (£)	31.12.2006 Αξία (£)
	65-74	75-84
(1) Προϊόντα που παράγει η επιχείρησή σας .....	.....	.....
	85-94	95-104
(2) Ημιτελή προϊόντα .....	.....	.....
	105-114	115-124
(3) Προϊόντα που έχουν αγοραστεί για μεταπώληση (χωρίς καμιά επεξεργασία) .....	.....	.....
	125-134	135-144
(4) Πρώτες ύλες και υλικά συσκευασίας .....	.....	.....
	145-154	155-164
(5) Άλλα αποθέματα (καύσιμα και ανταλλακτικά) .....	.....	.....
	165-174	175-184
<b>ΣΥΝΟΛΙΚΗ ΑΞΙΑ ΑΠΟΘΕΜΑΤΩΝ</b>	.....	.....

#### **ΣΤ. ΑΜΕΣΑ ΕΞΟΔΑ ΤΗΣ ΕΠΙΧΕΙΡΗΣΗΣ ΓΙΑ ΤΟ 2006**

(1) Αξία υλικών που χρησιμοποιήθηκαν για παραγωγή προϊόντων και υπηρεσιών: Είναι η αξία των υλικών που χρησιμοποιήθηκαν για την παραγωγή προϊόντων και υπηρεσιών από την επιχείρηση και αφορά επιχειρήσεις που ασχολούνται παράλληλα με το εμπόριο και με την παραγωγή προϊόντων. Να μη συμπεριληφθούν υλικά συσκευασίας και περιτυλίγματος, γραφική ύλη κλπ. (περιλαμβάνονται στις ερωτήσεις 2 και 10).

(7) Στο ποσό που πληρώθηκε σε άλλους για εργασία ή υπηρεσίες που παρασχέθηκαν, περιλαμβάνονται προμήθειες που πληρώθηκαν, διύλιστικά, μεσιτικά, καθαριότητα, υπηρεσίες ηλεκτρονικών υπολογιστών, τέλη αποχετευτικού, έξοδα περισυλλογής σκυβάλων κλπ.

(9) Οι επιδιορθώσεις και συντήρηση υποστατικών αφορούν βάνιμο κτιρίων, πορτοπαρθύρων, επισκευή υδραυλικών εγκαταστάσεων και άλλες μικρο-επιδιορθώσεις. Σημειώστε ότι οι σημαντικές επιδιορθώσεις θεωρούνται σαν κεφαλαιουχικές επενδύσεις και όχι σαν έξοδα.

(14) Άλλα έξοδα παραγωγής θεωρούνται όλα εκείνα τα έξοδα που έχουν άμεση σχέση με τις εργασίες της επιχείρησης, εξαιρούνται όμως τα διοικητικής ή γραφειακής φύσεως έξοδα που καλύπτονται σε άλλο μέρος του ερωτηματολογίου. Τα άλλα άμεσα έξοδα να προσδιοριστούν.

#### **Ζ. ΔΙΟΙΚΗΤΙΚΑ ΚΑΙ ΑΛΛΑ ΣΥΝΑΦΗ ΕΞΟΔΑ**

Τα Διοικητικά και άλλα συναφή έξοδα έχουν έμμεση σχέση με την εμπορική δραστηριότητα της επιχείρησης. Σε περίπτωση που η επιχείρηση δεν τηρεί λεπτομερείς λογαριασμούς και δεν είναι δυνατό να δοθούν όλες οι σχετικές πληροφορίες που ζητούνται στις ερωτήσεις 1 μέχρι 13, να δοθούν οι όσο το δυνατό καλύτερες εκτιμήσεις.

Τα “Άλλα διοικητικά έξοδα” θα πρέπει να προσδιοριστούν στο ερωτηματολόγιο. Περιλαμβάνουν κοινόχρηστα, αγορά εφημερίδων και περιοδικών, έξοδα διαγωνισμών κλπ

#### **Η. ΕΝΟΙΚΙΑ ΓΙΑ ΤΟ 2006**

Είναι τα ενοίκια που πληρώθηκαν για κτίρια, χώρους στάθμευσης, μηχανήματα, οχήματα και άλλο εξοπλισμό. Δεν συμπεριλαμβάνονται τα ενοίκια γης που καλύπτονται σε άλλο μέρος του ερωτηματολογίου.

Στήλες	1-2
Αριθμός Κάρτας	40
Κοινά στοιχεία στήλες 3-16	

**ΣΤ. ΑΜΕΣΑ ΕΞΟΔΑ ΤΗΣ ΕΠΙΧΕΙΡΗΣΗΣ ΓΙΑ ΤΟ 2006**

Άμεσα έξοδα	Αξία (£)	Στήλες
(1) Αξία υλικών (πρώτες ύλες) που χρησιμοποιήθηκαν για την παραγωγή προϊόντων και υπηρεσιών .....	.....	17-28
(2) Υλικά συσκευασίας .....	.....	29-40
(3) Καύσιμα (π.χ. για θέρμανση, βενζίνη, μαζούτ κ.λ.π.) .....	.....	41-52
(4) Ηλεκτρισμός .....	.....	53-64
(5) Νερό .....	.....	65-76
(6) Έξοδα Οχημάτων.....Άδειες κυκλοφορίας.....Ασφάλειες.....		
α. Καύσιμα και λιπαντικά οχημάτων .....	.....	77-88
β. Επιδιορθώσεις και άλλα έξοδα οχημάτων .....	.....	89-100
γ. Ποσό που πληρώθηκε σε άλλους για μεταφορικά .....	.....	101-112
(7) Ποσό που πληρώθηκε σε άλλους για εργασία ή υπηρεσίες που παρασχέθηκαν στην επιχείρηση .....	.....	113-124
(8) Ανταλλακτικά και επιδιορθώσεις μηχανημάτων και εξοπλισμού .....	.....	125-136
(9) Ποσό που πληρώθηκε για συνηθισμένες επιδιορθώσεις ή συντήρηση κτιρίων και υποστατικών της επιχείρησης .....	.....	137-148
(10) Εκτυπωτικά, γραφική ύλη, υλικά καθαριότητας .....	.....	149-160
(11) Αξία υλικών που χρησιμοποιήθηκαν για την κατασκευή κτιρίων και εξοπλισμού από την επιχείρηση για δική της χρήση .....	.....	161-172
(12) Τέλη (σκύβαλα, αποχετευτικό κλπ.) .....	.....	173-184
(13) Στολές, ρουχισμός, λευκά είδη και αντικαταστάσεις .....	.....	185-196
(14) Άλλα έξοδα παραγωγής (προσδιορίστε): .....	.....	197-208
<b>ΣΥΝΟΛΙΚΗ ΑΞΙΑ ΑΜΕΣΩΝ ΕΞΟΔΩΝ</b>	.....	209-220

Στήλες	1-2
Αριθμός Κάρτας	50
Κοινά στοιχεία στήλες 3-16	

**Z. ΔΙΟΙΚΗΤΙΚΑ ΚΑΙ ΆΛΛΑ ΣΥΝΑΦΗ ΕΞΟΔΑ**

Είδη εξόδων	Αξία (£)	Στήλες
(1) Τηλεφωνικά, ταχυδρομικά, ταχυμεταφορές και συναφή .....	.....	17-28
(2) Διαφημίσεις .....	.....	29-40
(3) Νομικές υπηρεσίες .....	.....	41-52
(4) Λογιστικά και ελεγκτικά .....	.....	53-64
(5) Τεχνικές – συμβουλευτικές υπηρεσίες .....	.....	65-76
(6) Ασφάλειες: (.....)		
α. Κτιρίων και μηχανημάτων .....	.....	77-88
β. Οχημάτων .....	.....	89-100
γ. Εμπορευμάτων .....	.....	101-112
δ. Άλλες (προσδιορίστε) .....	.....	113-124
(7) Αποθηκευτικά .....	.....	125-136
(8) Έξοδα παράστασης .....	.....	137-148
(9) Ταξιδιωτικά, οδοιπορικά (εσωτερικού, εξωτερικού) .....	.....	149-160
(10) Εκπαίδευση προσωπικού (σεμινάρια κλπ.) .....	.....	161-172
(11) Τραπεζικά δικαιώματα .....	.....	173-184
(12) Συνδρομές (εκτός από δωρεές) .....	.....	185-196
(13) Δικαιώματα ευρεσιτεχνίας και χρήσης εμπορικής επωνυμίας (Patents and Royalties) .....	.....	197-208
(14) Άλλα διοικητικά έξοδα (προσδιορίστε) .....	.....	209-220
<b>ΣΥΝΟΛΟ ΔΙΟΙΚΗΤΙΚΩΝ ΕΞΟΔΩΝ</b>	.....	221-232

Στήλες	1-2
Αριθμός Κάρτας	60
Κοινά στοιχεία στήλες 3-16	

**Η. ΕΝΟΙΚΙΑ, ΤΟΚΟΙ, ΑΠΟΣΒΕΣΕΙΣ ΚΑΙ ΕΜΜΕΣΟΙ ΦΟΡΟΙ ΓΙΑ ΤΟ 2006**

Ενοίκια, τόκοι, αποσβέσεις και έμμεσοι φόροι	Αξία (£)	Στήλες
(1) Ενοίκιο κτιρίων και χώρων στάθμευσης:		
α. Πληρωθέν .....	.....	17-24
β. Σε περίπτωση ιδιόκτητων υποστατικών δηλώστε το ενοίκιο που θα πληρωνόταν αν το υποστατικό ενοικιαζόταν .....	.....	25-32
(2) Ενοίκιο μηχανημάτων και οχημάτων .....	.....	33-40
(3) Τόκοι για δάνεια της επιχείρησής σας .....	.....	41-48
(4) Αποσβέσεις για κτίρια, μηχανήματα, οχήματα και για άλλο εξοπλισμό της επιχείρησής σας .....	.....	49-56
(5) Έμμεσοι φόροι:		
α. Άδειες κυκλοφορίας οχημάτων της επιχείρησής .....	.....	57-64
β. Δημοτικοί/Κοινοτικοί Φόροι (αφαιρούνται σκύβαλα και αποχετευτικό) .....	.....	65-72
γ. Δημοτικό/Κοινοτικό τέλος ακίνητης περιουσίας .....	.....	73-80
δ. Χαρτόσημα .....	.....	81-88
ε. Τέλη διανυκτερεύσεων .....	.....	89-96
ζ. Άλλοι έμμεσοι φόροι .....	.....	97-104
(6) Ενοίκια γης πληρωθέντα .....	.....	105-112
<b>ΣΥΝΟΛΟ ΕΝΟΙΚΙΩΝ, ΤΟΚΩΝ, ΑΠΟΣΒΕΣΕΩΝ ΚΑΙ ΕΜΜΕΣΩΝ ΦΟΡΩΝ</b>	.....	113-120

Στήλες	1-2
Αριθμός Κάρτας	70
Κοινά στοιχεία στήλες 3-16	

**Θ. ΚΕΦΑΛΑΙΟΥΧΙΚΕΣ ΕΠΕΝΔΥΣΕΙΣ ΓΙΑ ΤΟ 2006**

Είδη εξοπλισμού	Αγορές Αξία (£)	Πωλήσεις Αξία (£)
	17-28	29-40
(1) Γη και οικόπεδα .....	.....	.....
(2) Παλαιά κτίρια και υποστατικά, που κτίστηκαν πριν το 2006 και χρησιμοποιούνται:	41-52	53-64
α. ως κατοικίες .....	.....	.....
β. σε οικονομική δραστηριότητα .....	65-76	77-88
(3) Νέες οικοδομές (αγορά, ανέγερση, μεγάλες επιδιορθώσεις και μετατροπές συμπεριλαμβανομένων συσκευών κλιματισμού και ηλεκτρικών εγκαταστάσεων).....	89-100	101-112
(4) Μεταφορικά μέσα .....	113-124	125-136
(5) Έπιπλα και σκεύη .....	137-148	149-160
(6) Ηλεκτρονικοί υπολογιστές και λογισμικά προγράμματα .....	161-172	173-184
(7) Μηχανικός και άλλος εξοπλισμός .....	185-196	197-208
<b>ΣΥΝΟΛΟ ΑΓΟΡΩΝ/ΠΩΛΗΣΕΩΝ</b>	209-220	221-232
	.....	.....

	(£)
Αξία κεφαλαιουχικών αγαθών που αποκτήθηκαν το 2006 με χρηματοδοτική μίσθωση .....	.....



Στήλες	1-2
Αριθμός Κάρτας	80
Κοινά στοιχεία στήλες 3-16	

**I. ΠΡΟΒΛΕΠΟΜΕΝΗ ΑΠΑΣΧΟΛΗΣΗ, ΠΑΡΑΓΩΓΗ ΚΑΙ ΕΠΕΝΔΥΣΕΙΣ ΓΙΑ ΤΟ 2007**

**Απασχόληση και παραγωγή:**

(1) Αριθμός εργαζομένων .....	.....	17-28
(2) Μέσος όρος εργαζομένων (σε ισοδυναμία πλήρους απασχόλησης) .....	.....	29-40
(3) Συνολική αξία εργασιών (£) της επιχείρησης .....	.....	41-52

**Κεφαλαιουχικές επενδύσεις:**

	Αξία (£)	
(4) Γη και οικόπεδα .....	.....	53-64
(5) Κτίρια και άλλα οικοδομικά έργα .....	.....	65-76
(6) Μηχανήματα και άλλος μηχανικός εξοπλισμός .....	.....	77-88
(7) Μεταφορικά μέσα .....	.....	89-100
(8) Έπιπλα, σκεύη και άλλα .....	.....	101-112
<b>ΣΥΝΟΛΟ ΚΕΦΑΛΑΙΟΥΧΙΚΩΝ ΕΠΕΝΔΥΣΕΩΝ</b>	.....	113-124

Πληροφορίες Ελεγκτικού Γραφείου:

Επωνυμία: .....

Διεύθυνση: .....

Τηλέφωνο: .....

Όνομα προσώπου της επιχείρησης που έδωσε τις πληροφορίες:

..... (τηλέφωνο: .....) )

ΠΑΡΑΤΗΡΗΣΕΙΣ

.....  
 .....  
 .....  
 .....

**ΓΙΑ ΕΠΙΣΗΜΗ ΧΡΗΣΗ**

Απογραφέας ..... Ημερομηνία .....

Εξετάστηκε από ..... Ημερομηνία .....

Κωδικοποιήθηκε από ..... Ημερομηνία .....

Τελική εξέταση του ερωτηματολογίου από  
 ..... Ημερομηνία .....

File No. 5.27.06.15  
Tel.: 22602199, 22602188  
Fax: 22602770

STATISTICAL SERVICE  
1444 NICOSIA

Card Number	00	1-2
Serial Number of Enterprise		3-6
Industrial Code NACE 1.1		7-11
Industrial Code NACE 2		12-16

**WHOLESALE AND RETAIL TRADE SURVEY 2006**

FOR OFFICIAL USE						
Weight		Employment Code	Turnover Code	Region Code	Legal Entity of Enterprise	Institutional Sector
NACE1.1	NACE 2					
17-20	21-24	25	26-27	28-31	32	33

**A. CHARACTERISTICS OF THE ENTERPRISE**

1. Name of Enterprise or Proprietor .....
2. Address .....  
(Street and number)  
Town/Village ..... District .....
3. Correspondence Address .....  
Postal Code ..... Post Office Box .....
- Telephone ..... Fax .....
4. Legal Entity of Enterprise .....
5. Kind of Activity  
(Describe fully main activity) .....

**General Instructions**

1. This survey covers all activities of the Wholesale and Retail Trade sector. The scope of the Survey is to collect basic statistical data which relate to the Structure and the contribution of the sector to Cyprus economy.
2. The Survey is carried out in accordance with the **Statistical Law, No. 15(I)/2000**. Refusal or negligence to provide the relevant information and the provision of inaccurate or incomplete information will render the respondent liable to the consequences of this Law.
3. All questions should be answered with the highest possible accuracy. If you cannot give precise figures you may give the nearest possible estimates.
4. All data should refer to the period from **1<sup>st</sup> January to 31<sup>st</sup> December 2006.**

**5. ALL DATA COLLECTED WILL BE TREATED AS STRICTLY CONFIDENTIAL**

The Statistical Service is obliged under the Statistics Law to treat all the information collected as strictly confidential and to use it solely for statistical purposes. No data for any individual enterprise may be published or disclosed to either public bodies or private individuals.

(G. Chr. Georgiou)  
for Acting Director  
Statistical Service

August, 2007.

Columns	1-2
Card Number	10
Common Data Columns 3-16	

**B. EMPLOYMENT AND LABOUR COSTS**

1. Number of persons engaged and their remuneration during 2006.

Occupational category of employees	Number of persons employed	Total number of weekly working hours for part-time employees	Average number of persons engaged (full time equivalent)	Wages and salaries (£)	Employer's contributions to various funds (£)
Working proprietors and partners	53-58		59-64	65-74	75-84
	.....	.....	.....	.....	.....
Engaged family members without salary	85-90		91-96	97-106	X
	.....	.....	.....	.....	
Permanent and casual employees	107-112	X	113-118	119-128	129-138
	.....		.....	.....	.....
Part-time casual employees	139-144	145-150	151-156	157-166	167-176
	.....	.....	.....	.....	.....
<b>TOTAL NUMBER OF EMPLOYEES</b>	177-182	X	183-188	189-198	199-208
	.....		.....	.....	.....

**Occupational category of employees**

1. Working proprietors and partners: include those owners and partners actively engaged in the work of the enterprise.
2. Engaged family members without salary: include members of the family working full-time or part-time who receive no fixed salary or wage.
3. Permanent and casual employees: include employees engaged on a continuous basis in the activities of the enterprise. Administrative and clerical workers are also included here.
4. Part-time casual employees: include the persons whose usual hours of work are less than the normal working hours (half day work, work for one, two or three days a week). Do not include seasonal employees who may work for a fixed short period but at full time basis.

Columns	1-2
Card Number	20
Common Data Columns 3-16	

**C. TURNOVER**

**Note: All the data for this section should be given in Cyprus Pounds (£)**

A. Sales ..... B. Commissions..... C. Fares and Export Expenditure..... D. Discounts.....		Value (£)	Columns
(1) Total value of sales and services for 2006 { A-B-C-D } .....			<b>17-28</b>
a. Sales of goods purchased for re-sale by the enterprise in the same condition as purchased .....			29-40
b. Sales of goods produced by the enterprise .....			41-52
c. Commissions received .....			53-64
d. Sales of services			
i. Value of repairs rendered to others .....			65-76
ii. Other services (specify).....			77-88
(2) Value of equipment produced by the enterprise for own use.....			<b>89-100</b>
(3) Change (+/-) in stocks of the goods produced by the enterprise (Find from question 1 of part E "STOCKS").....			<b>101-112</b>
(4) Change (+/-) in stocks of the goods purchased for re-sale by the enterprise in the same condition as purchased. (Find from question 3 of part E "STOCKS").....			<b>113-124</b>
(5) Change (+/-) in stocks of semi-finished goods (Find from question 2 of part E "STOCKS") .....			<b>125-136</b>
Other Revenue:			
(6) Rent .....			<b>137-148</b>
(7) Commissions .....			<b>149-160</b>
(8) Subsidies (for production or export of goods) .....			<b>161-172</b>
(9) Other revenue (specify) .....			<b>173-184</b>
(10) <b>TOTAL {(1) to (9) except (1)a, (1)b, (1)c and (1)d}</b> .....			<b>185-196</b>
(11) Purchases of goods for re-sale in the same condition as purchased .....			<b>197-208</b>
<b>GROSS OUTPUT OF THE ENTERPRISE {10-11}</b> .....			<b>209-220</b>
(12) Interest received .....			221-232
(13) Land rents received .....			233-244
(14) Dividends, Shares, etc .....			245-256
(15) Profit/loss (+/-) from sales of fixed assets .....			257-268

**C. TURNOVER**

(1) a. Sales of goods:

The value of sales is the amount the customer is charged (excluding V.A.T.) after the deduction of any discounts and the value of goods returned. In the case of enterprises paying import and excise duties these should be included in the value of sales.

c. Commissions received:

All the amounts received by the enterprise (and mostly sales agents), as commissions from sales, during 2006.

d. Sales of services:

Receipts (excluding V.A.T.) from work done on goods and equipment supplied by customers including repairs and maintenance.

**D. PURCHASES FOR 2006**

a. Purchases of goods for re-sale in the same condition as purchased:

This is the value of all goods purchased for resale (irrespective of whether part only was sold in 2006). Refundable V.A.T. charged on goods purchased for resale should not be included.

b. Purchases of raw materials, packing materials etc:

The purchase of packing materials (for those enterprises that use these materials) and of raw materials for the enterprises that are also involved in the production process.

c. Purchases of spare parts and fuel:

The value of spare parts and fuel purchased by the enterprise during 2006.

**E. STOCKS AT THE BEGINNING AND END OF 2006**

(1) Finished goods produced by the enterprise:

If the trade enterprise is involved also to the production process, give the value of goods produced, kept as stocks at the beginning and end of 2006.

(2) Semi-finished goods:

The value of semi-finished goods, at the beginning and end of 2006 (for enterprises that are involved in the production process).

(3) Goods purchased for re-sale in the same condition as purchased:

The value of goods purchased for resale in the same condition as purchased kept as stocks at the beginning and the end of 2006 at average purchase price for 2006.

Columns	1-2
Card Number	30
Common Data Columns 3-16	

**D. PURCHASES FOR 2006**

	Value (£)	Columns
<b>TOTAL VALUE OF PURCHASES</b>	.....	17-28
a. Purchases of goods for re-sale in the same condition as purchased .....	.....	29-40
b. Purchases of raw materials, packing materials etc.....	.....	41-52
c. Purchases of spare parts and fuel .....	.....	53-64

**E. STOCKS AT THE BEGINNING AND END OF 2006**

Category of stocks	1.1.2006 Value (£)	31.12.2006 Value (£)
	65-74	75-84
(1) Finished goods produced by the enterprise .....	.....	.....
	85-94	95-104
(2) Semi-finished goods .....	.....	.....
	105-114	115-124
(3) Goods purchased for re-sale in the same condition as purchased .....	.....	.....
	125-134	135-144
(4) Raw materials and packing materials .....	.....	.....
	145-154	155-164
(5) Other stocks (fuel and spare parts) .....	.....	.....
	165-174	175-184
<b>TOTAL VALUE OF STOCKS</b>	.....	.....

**F. PRODUCTION EXPENSES OF THE ENTERPRISE FOR 2006**

(1) Cost of materials used for the production of goods: This is the value of the materials used for the production of goods/services by commercial enterprises, also engaged in the production of goods and services. It should not include package, wrapping and cleaning materials (included in question 2 and 10).

(7) The amount paid to others for services rendered includes commissions paid, refinery expense, laundry, computer services, cleaning services etc.

(9) Repairs and maintenance of premises relate to the painting of the buildings, doors and windows, plumbing expenses and other small repairs. Note that substantial repairs are considered as fixed capital investments and not running expenses.

(14) Other direct expenses include those which have a direct relation with the activities of the enterprise excluding administrative and clerical expenses which are included elsewhere in the questionnaire. Other direct expenses should be defined.

**G. ADMINISTRATIVE AND OTHER RELATED EXPENSES**

Administrative and other expenses are expenses indirectly connected with the commercial activities of the enterprise. If the enterprise keeps no detailed accounts and it is impossible to give all the information required for the questions 1-14, give best possible estimates.

“Other administrative expenses” should be specified e.g. newspapers, common expenses, personnel uniforms etc.

**H. RENT FOR 2006**

These are rents actually paid for buildings, machinery, vehicles and other equipment. Do not include rents paid for land which are included elsewhere in the questionnaire.

Columns	1-2
Card Number	40
Common Data Columns 3-16	

**F. PRODUCTION EXPENSES OF THE ENTERPRISE FOR 2006**

Direct Cost	Value (£)	Columns
(1) Cost of raw materials used for the production of goods and services .....	.....	17-28
(2) Packing materials .....	.....	29-40
(3) Fuel for power and heating (oil, charcoal, gas etc.) .....	.....	41-52
(4) Electricity .....	.....	53-64
(5) Water .....	.....	65-76
(6) Expenses on vehicles.....Licenses.....Insurance.....		
a. Fuel and lubricants for vehicles .....	.....	77-88
b. Repairs and other expenses of vehicles .....	.....	89-100
c. Amount paid to others for transport .....	.....	101-112
(7) Amount paid to others for work done or services rendered to the enterprise .....	.....	113-124
(8) Amount paid for spare parts and repairs of machinery and equipment .....	.....	125-136
(9) Amount paid to others for repairs and maintenance of the buildings of the enterprise .....	.....	137-148
(10) Printing materials, stationery and cleaning materials .....	.....	149-160
(11) Cost of materials used for the production of own account capital goods .....	.....	161-172
(12) Rates (waste collection, sewerage etc.) .....	.....	173-184
(13) Uniforms, clothing and replacements .....	.....	185-196
(14) Other production expenses (specify): .....	.....	197-208
<b>TOTAL VALUE OF DIRECT COST</b>	.....	209-220



Columns	1-2
Card Number	50
Common Data Columns 3-16	

**G. ADMINISTRATIVE AND OTHER RELATED EXPENSES**

Type of expenses	Value (£)	Columns
(1) Telephone, telegram, postage and other related charges .....	.....	17-28
(2) Advertising .....	.....	29-40
(3) Legal services .....	.....	41-52
(4) Accounting and auditing .....	.....	53-64
(5) Technical – Consultancy services .....	.....	65-76
(6) Insurance: (.....)		
a. Buildings and machinery .....	.....	77-88
b. Motor vehicles .....	.....	89-100
c. Commodities .....	.....	101-112
d. Others (specify) .....	.....	113-124
(7) Warehouse and storage .....	.....	125-136
(8) Entertainment allowances .....	.....	137-148
(9) Traveling expenses (inside the country and abroad) .....	.....	149-160
(10) Personnel training (seminars etc.) .....	.....	161-172
(11) Bank charges .....	.....	173-184
(12) Subscriptions (other than donations) .....	.....	185-196
(13) Patents and royalties .....	.....	197-208
(14) Other administrative expenses (specify) .....	.....	209-220
<b>TOTAL ADMINISTRATIVE EXPENSES</b>	.....	221-232

Columns	1-2
Card Number	60
Common Data Columns 3-16	

**H. RENT, INTEREST, DEPRECIATION AND INDIRECT TAXES FOR 2006**

Rent, interest, depreciation and indirect taxes	Value (£)	Columns
(1) Rent on buildings and parking places:		
a. Actual paid .....	.....	17-24
b. Imputed for self-owned buildings .....	.....	25-32
(2) Rent for machinery and motor-vehicles .....	.....	33-40
(3) Interest paid on loans incurred by the enterprise .....	.....	41-48
(4) Depreciation for buildings, machinery, motor-vehicles and other fixed assets of the enterprise .....	.....	49-56
(5) Indirect taxes:		
a. Motor-vehicle licenses .....	.....	57-64
b. Municipal taxes (other than waste collection and sewerage) .....	.....	65-72
c. Municipal/community property rate .....	.....	73-80
d. Stamp duties .....	.....	81-88
e. Residence rate .....	.....	89-96
f. Other indirect taxes .....	.....	97-104
(6) Rents paid for land .....	.....	105-112
<b>TOTAL OF RENT, INTEREST, DEPRECIATION AND INDIRECT TAXES</b> .....	.....	113-120

Columns	1-2
Card Number	70
Common Data Columns 3-16	

**I. CAPITAL INVESTMENTS FOR 2006**

Type of equipment	Purchases Value (£)	Sales Value (£)
	17-28	29-40
(1) Land and plots .....	.....	.....
(2) Old buildings constructed before 2006 and were used:	41-52	53-64
a. as residences .....	.....	.....
b. in economic activity .....	65-76	77-88
(3) New structures (purchase, construction, large-scale repairs, and transformations including air conditioning appliances and electrical installations).....	89-100	101-112
(4) Transport equipment .....	113-124	125-136
(5) Furniture and fixtures .....	137-148	149-160
(6) Computers and software .....	161-172	173-184
(7) Machinery and other equipment .....	185-196	197-208
<b>TOTAL OF PURCHASES/SALES</b>	209-220	221-232
	.....	.....

Columns	1-2
Card Number	80
Common Data Columns 3-16	

**J. EXPECTED EMPLOYMENT, OUTPUT AND EXPENDITURE ON FIXED ASSETS FOR 2007**

**Employment and Output:**

(1) Number of persons employed .....	.....	17-28
(2) Average number of persons employed (full time equivalent) .....	.....	29-40
(3) Turnover (£) of the enterprise .....	.....	41-52

**Capital Investments:**

	Value (£)	
(4) Land and plots .....	.....	53-64
(5) Buildings and other construction work .....	.....	65-76
(6) Machinery and other equipment .....	.....	77-88
(7) Transport equipment .....	.....	89-100
(8) Furniture, fixtures and others .....	.....	101-112
<b>TOTAL OF CAPITAL INVESTMENTS</b>	.....	113-124

Auditing Office Information (from the enterprise):

Name: .....

Address: .....

Telephone: .....

Person's name that provided the information:

..... (telephone: .....) )

REMARKS

.....  
 .....  
 .....  
 .....

**FOR OFFICIAL USE**

Interviewer ..... Date .....  
 Checked from ..... Date .....  
 Coded from ..... Date .....  
 Final check from .....  
 ..... Date .....